CUENTA PÚBLICA

Gestión Año 2007

Ilustre Municipalidad de Los Lagos

ILUSTRE MUNICIPALIDAD DE LAGOS
SECRETARIO MUNICIPAL

EDITORIAL

En cumplimiento a lo señalado en el Art. 67 de la Ley Orgánica Constitucional de municipalidades, Ley 18.695. A través, del siguiente documento doy a conocer al Concejo Municipal y a la comunidad de Los Lagos, el informe detallado de mi gestión anual.

Este informe se ha estructurado considerando los siguientes áreas:

I. GESTION EN INVERSION COMUNAL

Durante el año 2007 el trabajo se orientó principalmente al desarrollo y mejoramiento de la comuna, lográndose iniciar la ejecución del camino Los Lagos – Antilhue, eje sumamente importante en la conectividad y desarrollo turístico de esta nueva región; el asfalto del camino Los Lagos –Las Juntas, además de todo un programa de pavimentación participativa comunal, que junto a los proyectos del presente año nos va ha permitir tener en un alto porcentaje de pavimentación de calzadas urbanas.

En el área de obras la futura Plaza de Armas de Los Lagos, hoy ya no es un sueño, sus obras se han iniciado y permitirá los habitantes contar con un área verde importantísima para la recreación y esparcimiento.

También debo destacar no solo el crecimiento urbano sino también el desarrollo del sector rural y seguir trabajando incansablemente en la construcción de Multicanchas, proyectos de agua potable y electrificación rural, construcción y mejoramiento de sedes sociales y centros de atención médica, que sin duda son esfuerzos que mejoraran nuestra calidad de vida.

Otros avances son la confección del Plan Regulador que permitirá un ordenamiento territorial acorde a los tiempos modernos, junto a la actualización del Plan de Desarrollo Comunal, herramienta importantísima en este proceso de crecimiento, nos van a permitir una planificación futurista; cabe señalar que ambos instrumentos han sido elaborados con una gran participación de la ciudadanía.

II. GESTION EN DESARROLLO SOCIAL Y COMUNITARIO

Comprende los distintos Programas que se ejecutan desde las Direcciones de la Municipalidad hacia los vecinos, se incluyen programas, proyectos y actividades. Seguirá siendo preocupación de este alcalde aquellas familias de escasos recursos para lo cual abocare todo mi esfuerzo, en conjunto con del Departamento Social para mejorar la calidad de vida de los vecinos mas necesitados.

ILUSTRE MUNICIPALIDAD LOS LAGOS
SECRETARIO MUNICIPAL

III. GESTION EN DESARROLLO ECONOMICO

Involucra el trabajo en los diversos sectores rurales, gestionando importantes proyectos logrando mejorar la calidad de vida de un gran porcentaje de la población.

IV. GESTION EN EDUCACION Y SALUD

Se incluyen todas las acciones desarrolladas en estas áreas, aportando a la población una atención mejorada en cuanto a calidad y cobertura comunal. Así como también el mejoramiento de los establecimientos educacionales y la creación de nuevas salas de atención medicas en el Consultorio General Urbano, con profesionales altamente capacitados para otorgar un servicio de excelencia. Además se han concretado la construcción de diversas centros, entre ellos la inauguración de la posta de Antilhue, la cual facilitará y mejorará la calidad de vida de los usuarios de esta localidad.

V. GESTION FINANCIERA MUNICIPAL

En este punto se presenta un análisis del balance de ejecución presupuestaria y del estado de la situación financiera indicando la forma en que la provisión de ingresos y gastos se ha cumplido efectivamente.

VI. ADMINISTRACIÓN INTERNA MUNICIPAL

Se incluyen las observaciones efectuadas por la Contraloría General de la República, los convenios celebrados con otras instituciones, modificaciones al patrimonio municipal, y otros hechos relevantes.

Finalmente les invito a seguir trabajando en conjunto con el Concejo Municipal, funcionarios municipales, actores comunales y autoridades regionales y nacionales, los insto a continuar gestionando acciones e inversiones que le den sustento a esta comuna.

SIMON MANSILLA ROA
ALCALDE DE LOS LAGOS
PRESIDENTE CONCEJO MUNICIPAL

GOBIERNO COMUNAL

Con fecha 06 de diciembre de 2004, asume el Concejo Municipal por el período 2005-2008, compuesto en la actualidad por el Sr. Alcalde Don Simón Mansilla Roa, es y los siguientes Concejales:

Sr. Hugo Silva Sánchez
Sr. Juan Carlos Farias Silva
Sr. Arnoldo Toledo Aedo
Sr. Samuel Torres Sepúlveda
Sr. Tomás Rojas Vergara
Sra. Nubi Vera Reyes

Este cuerpo colegiado tiene carácter normativo, resolutivo y fiscalizador, encargado de hacer efectiva la participación de la comunidad local y ejercer las atribuciones que señala la Ley, sesiona en forma Ordinaria el primer, segundo y tercer jueves de cada mes, y en forma extraordinaria de acuerdo a la necesidad de que alguna materia sea conocida por el Concejo o requiera el acuerdo de él.

Durante el año 2007 se realizaron las siguientes reuniones de concejo y se tomaron los siguientes acuerdos

REUNIONES 2007	N° SESIONES	N° ACUERDOS
SESIONES ORDINARIAS	36	108
SESIONES EXTRAORDINARIAS	04	06

En el Concejo municipal se trata una serie de temas, entre los cuales son de más relevancia, los que se enumeran a continuación:

- Aprobación del Plan de Inversión y Presupuesto Municipal
- Aprobación de Instrumentos de Planificación Territorial
- Aprobación del Plan de Desarrollo Comunal, PLADECO
- Aprobación de las Concesiones Municipales
- Aprobación del Presupuesto de Salud y Educación.
- Establecimiento de derechos como Servicios Municipales, Permisos y Concesiones
- Aprobación de Ordenanzas Municipales

COMISIONES CONCEJO

El reglamento de funcionamiento del Concejo Municipal establece el trabajo de diferentes Comisiones, que podrán desarrollar temas en las áreas que por su naturaleza o complejidad así lo requieran.

Durante el año 2007 funcionaron las siguientes Comisiones :

- Comisión de Finanzas, Régimen Interno, Fomento Productivo y Turismo
- Comisión de Educación, Cultura y Deporte
- Comisión de Alcoholes
- Comisión de Salud, Medio ambiente
- Comisión Social, Vivienda, Desarrollo Rural
- Comisión de Obras Públicas, Caminos, Aseo y Ornato

Con fecha 29 de Junio de 2007, se constituye el Consejo Económico y Social (CESCO), dando cumplimiento a lo establecido en el Art.94 y 95 de la Ley 18.695, el CESCO esta compuesto por representantes de la comunidad, es un órgano asesor de la municipalidad y tiene por objeto asegurar la participación de las Organizaciones Comunitarias de carácter territorial, funcional y de las actividades relevantes en el progreso económico social y cultural de la comuna.

CONSEJEROS CESCO

Actividades Territorial

JJ.VV Quinchilca Rural	JJ.VV Los Ciruelos	JJ.VV Nº3 Hospital	JJ.VV Quinchilca Urbano Nº 2
Haydee Cerda Carrillo	Miriam Cifuentes Ruiz	Mónica Tapia Zambrano	Sergio Velásquez Aburto

Actividades Funcional

Agrup. Musical de Tango Los Lagos	Comité de Peq. Agric. Quinchilca	Comité de Agua Potable Rural Quilquilco	Club Deportivo Quinchilca
Mario Lobera Arias	Santiago Acuña Aguayo	Cornelio Cayun Huenchu	Cristian Neguiman Carrillo

Actividades Relevantes

Comercio	Turismo	Agricultura	Cultura
Adolfo Fuentes Rubilar	Sergio Ulloa Suanez	Inge Soto Steger	Dagoberto Catalán Valdez

Simón Mansilla Roa

Hugo Silva Sánchez



Tomás Rojas Vergara

Arnoldo Toledo Aedo

Juan Carlos Farías Silva



Nubi Vera Reyes

Samuel Torres Sepúlveda

I. GESTION EN INVERSION COMUNAL

SECPLAN

Durante el año 2007, se destacan ingresadas al Sistema Nacional de Inversiones de Mideplan, las siguientes iniciativas de Inversión, postuladas a Financiamiento del Fondo Nacional de Desarrollo Regional:

CÓDIGO BIP	NOMBRE INICIATIVA	MONTO POSTULADO M$
30067010	Reposición escuela e internado localidad de Antilhue, Los Lagos (ejecución)	1.580.000.-
30064592	Construcción cubierta multicancha escuela rural de Rinihue (ejecución)	156.786.-
30073218	Construcción gimnasio escuela de Folilco (ejecución)	215.600.-
30071489	Mejoramiento liceo Alberto Blest Gana, Los Lagos (diseño)	32.500.-
30032850	Reposición escuela Fusionada, Los Lagos (diseño)	68.000.-
30078263	Mejoramiento estadio y construcción cancha pasto sintético (diseño)	15.500.-
30078263	Mejoramiento estadio y construcción cancha pasto sintético (ejecución)	428.300.-
30071160	Mejoramiento calzadas y aceras avenida Los Lagos, Los Lagos	216.744.-
30071167	Mejoramiento calzadas calle Brasil, Los Lagos	161.523.-
30068645	Reposición camión recolector de residuos comuna Los Lagos	64.581.-
30071873	Adquisición camión multiprosito Municipalidad de Los Lagos	94.722.-
30067531	Reposición y adquisición maquinaria conservac. caminos, Los Lagos	95.447.-
	TOTAL M$	**3.129.703.-**

En relación a Ejecución del Fondo Nacional de Desarrollo Regional, durante el año 2007, se continúo o inicio la ejecución de las siguientes obras:

CÓDIGO BIP	NOMBRE PROYECTO	MONTO CONTRATO M$
30064012	Construcción plaza de armas, Los Lagos	335.522.-
30065646	Reposición aceras sector centro, Los Lagos	72.972.-
30064029	Construcción cubierta de multicancha Escuela Collilelfu, Los Lagos	57.985.-
30064019	Construcción gimnasio Escuela Nevada, Los Lagos	126.667.-
30067010	Reposición Escuela e Internado localidad Antilhue, Los Lagos (diseño)	55.160.-
30066459	Habilitación suministro energía eléctrica Los Lagos oriente	92.692.-
20139934	Reposición posta rural de Antilhue (equipamiento)	5.688.-
TOTALM$		**746.686.-**

Programa de Pavimentación Participativa

Durante el 16º llamado al Programa de Pavimentación Participativa el Ministerio de Vivienda y Urbanismo selecciono para su ejecución 2007-2008 los siguientes proyectos:

CALLE O PASAJE	TRAMO	COSTO REFERENCIAL M$
Maipo	Baquedano y Lautaro	84.626.-
Kennedy	Alderete y Av. Los Lagos	33.729.-
Conductor Núñez	Caupolicán y Castro	41.176.-
Riñihue	Osorno y Brasil	49.312.-
Lautaro	Maipú y Limite Proyecto	56.544.-
Errázuriz	Baquedano y Lautaro	89.350.-
Pje. Rizopatron	Balmaceda Sur y Jhon Kennedy	12.091.-
Santiago Gaete	O´higgins y Brasil	15.753.-
TOTAL M$		**382.581.-**

En base al 17º de Pavimentación Participativa del Ministerio de Vivienda y Urbanismo, se logró postular a concurso los siguientes tramos de calles, los cuales es su totalidad fueron seleccionados para su ejecución durante el año 2008:

CALLE O PASAJE	TRAMO			MONTO REFERENCIAL M$
O´Higgins	Pedro Montt	-	Fin Diseño	15.378.-
Volcán Calbuco	Volcán Casablanca	-	Volcán Nevado	9.858.-
Volcán Villarrica	Volcán Casablanca	-	Volcán Nevado	9.858.-
Reumén	Brasil	-	O´Higgins	44.729.-
Volcán Carran	Volcán Casablanca	-	Fin Diseño	18.767.-
Pasaje San Pedro	Urbano López	-	Collilelfu	16.945.-
Los Canelos	Almendros	-	Fin Diseño	19.043.-
P.A. Cerda	Brasil	-	Osorno	47.205.-
Pedro Montt	Brasil	-	Osorno	68.385.-
Huelen	Caupolicán	-	Maipo	31.360.-
Los Canelos	Los Avellanos	-	Los Almendros	21.439.-
Los Almendros	Ciruelos	-	Av. 11 de Septiembre	37.974.-
O´Higgins	Reumén	-	Pedro Aguirre Cerda	75.912.-
Collilelfu	Quinchilca	-	Fin Diseño	51.137.-
TOTAL M$				**467.990.-**

Programa de Mejoramiento Urbano – Equipamiento Comunal

En relación a este programa de la Subsecretaria de Desarrollo Regional y Administrativo, se postularon a financiamiento las siguientes iniciativas, todas estas fueron aprobadas, iniciado su ejecución durante el año 2007:

INICIATIVA	MONTO POSTULADO M$
Construcción Muticancha Localidad de Ustaritz, Los Lagos	15.550.-
Construcción Multicancha Localidad de Quilquilco, Los Lagos	17.500.-
Construcción Aceras Diversos Sectores Calles Serrano y Conductor Núñez	7.000.-
Construcción Aceras y Mejoramiento de Equipamiento Comunitario y Agua Potable	14.240.-
TOTAL M$	**54.290.-**

Programa de Mejoramiento Urbano – FIE

Para este programa del Ministerio de Educación, que se administra a través de la Subsecretaria de Desarrollo Regional, la Municipalidad de Los Lagos, gestionó la aprobación de los siguientes proyectos:

INICIATIVA	MONTO POSTULADO M$
Reposición Cierre Perimetral Liceo Alberto Blest Gana, Los Lagos	40.211.-
Ampliación y Mejoramiento S.S.H.H. Liceo Alberto Blest Gana	149.153.-
TOTAL M$	**189.364.-**

DIRECCION DE OBRAS

OBRAS DE INVERSIÓN 2007 – DIRECCIÓN DE OBRAS MUNICIPALES

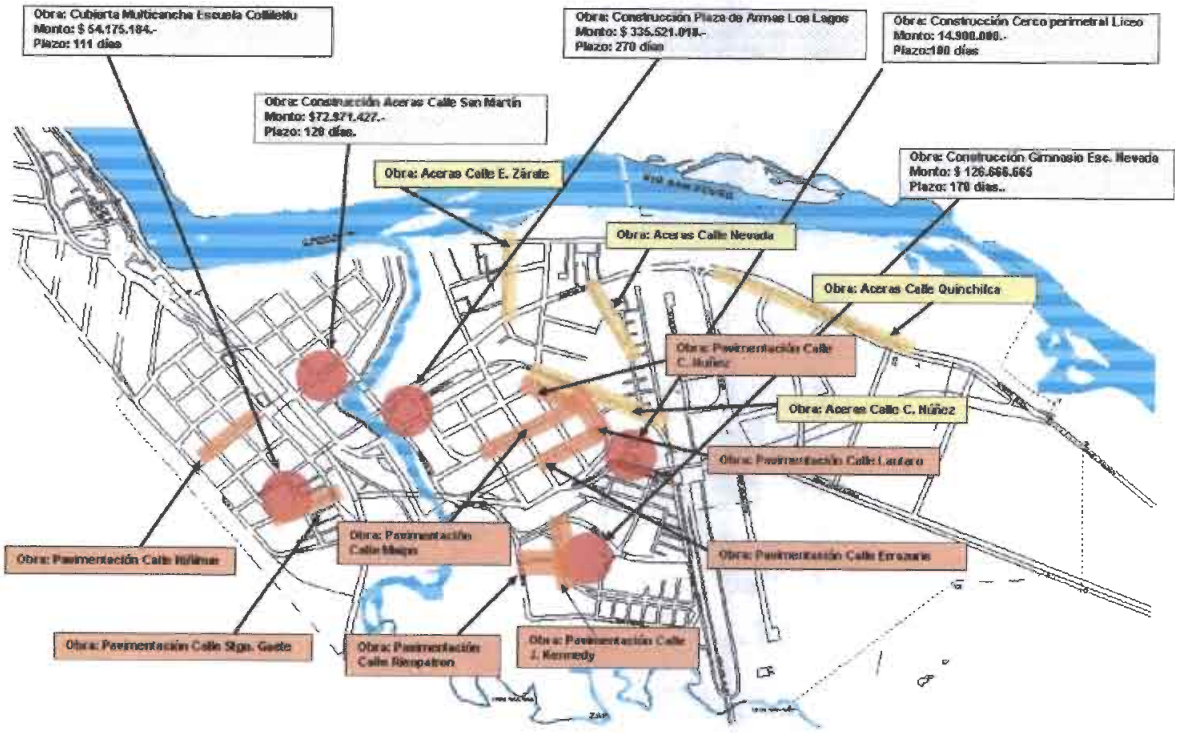

INFORME DE CONSERVACIÓN CAMINERAS CON EQUIPO DE VIALIDAD

A) REMOCIÓN DE POZOS RIPIEROS	
1.- Extracción de Ripio de Pozos Particulares Los Ciruelos Aporte de Ripio de Los Ciruelos	4.000 m3
2.- Extracción de Ripio Pozo Particular Putraique Aporte de Ripio del Sr. Figueroa	2.000 m3
3.- Extracción Ripio Pozo Particular Las Lomas Aporte de Ripio Forestal Valdivia	3.200m3
4.- Extracción de Ripio Pozo Municipal Las Juntas	10.000 m3
5.- Extracción de Ripio Pozo Municipal Piedras Moras	1.000 m3
Total	**20.200 m3**

B) SUMINISTRO DE RIPIO CAMINOS

1.- Ripiado y Recebo Camino Acceso Pucara	2.052 m3
2.- Ripiado y Recebo Camino Los Maitenes – Las Huellas	869 m3
3.- Ripiado y Recebo Camino Pichico- Reumen	1.670 m3
4.- Ripiado y Recebo Camino Los Lagos- Valdivia	396 m3
5.- Ripiado y Recebo Camino el Salto Las Junta al Poniente	900 m3
6.- Ripiado y Recebo Camino El Salto las Juntas	572 m3
7.- Ripiado y Recebo Camino Acceso Santa Ana	846 m3
8.- Ripiado y Recebo de Camino Los Lagos Futrono (KM – Huite)	262 m3
9.- Ripiado y Recebo de Camino Acceso Cochuy(Incluye Levantamiento de Rasante área Inundable)	552 m3
10.- Terraplén Camino Fólico Las Huellas Puente nuevo	292 m3
11.- Ripiado y Recebo de Camino Acceso Cabaña San Pedro	700 m3
12.- Ripiado y Recebo Camino Los Ciruelos- Huichaco	3.000 m3
Sub. Total	**12.111 m3**

B1) SUMINISTRO DE RIPIO C/ EQUIPO MUNICIPAL	
1.- Ripiado Suministro de Ripio Pichihue	894 m3
2.- Ripiado y Recebo de Camino Vecinal Los Ciruelos	646 m3
3.- Levantamiento Camino Fólico- las huellas Sector Km.7	89 m3
4.- Bacheo Camino Las Juntas Las Huellas	35 m3
5.- Bacheo Camino Acceso Ustaritz	36 m3
6.- Bacheo Camino Riñihue – Mae	80 m3
7.- Bacheo y Recebo Parcial Camino Acceso Cabaña San Pedro	170 m3
8.- Ripiado y Recebo Camino Acceso Coyincahuin	700 m3
9.- Bacheo Parcial Camino Acceso Santa Carla	907 m2
10.-Acceso Lipingue, Acceso Colo- Colo, Acceso La Balsa, El Salto Reúmen, Acceso Balsa San Javier, Los Lagos – Antilhue, Pancul, Mi Tierra Camino Vecinal Quilquilco, Acceso Copihue, Acceso Las Lomas, Lipingue – Y Las Huellas Los Maitenes	3.557 m3
Total Ripiado Suministrado	**15.668 m3 X $ 7000= $ 109.676.000.-**

C) CONSTRUCCIÓN PUENTE Y ALCANTARILLADO EQUIPO MUNICIPAL	$
1.-Construcción de Puente de Madera Camino Ciruelos Anchaco Km. 2,5 Longitud = 12mlx3,60 Metros de Ancho	9.600.000.-
2.- Constr. de Alcantarillado con Tubos de Cemento Alta Resistencia Ø 1000 mm, Base Plana en Camino Acceso San Pedro (Aporte Vecino)	9.600.600.-
3.- Constr. Puente Km. 0.400 Camino Enco – Refugio Choshuenco Longitud: 12.80Kms ancho 3.70 Ml	10.240.000.-
4.- Construcción Alcantarillado Ø 400 Tubo Fierro Negro 400mm 7.20 Ml Camino Enco- Refugio Choshuenco	350.000.-
5.- Constr. Alcantarillado Ø 400 mm 7.20 ml Tubo Fe Corrugado Km. 1200 Camino Acceso Santa Ana	432.000.-
6.- Construcción Alcantarillado Camino Acceso Santa Ana Km. 0.400 7.30 Ml Tubo de Fe. Corrugado 800.000	730.000.-
7.- Construcción Alcantarilla Camino Las Huella- Los Maitenes Km. 5.200, 8 ml. Tubos de Fe Ø 800mm, 24 ml, Tubos de Fe Corrugado Ø 600mm Km. 4,80 , 4.60, 1.80.	2.240.000.-
8.- Construcción 5.30 ml Alcantarillado Ø 600mm. Camino el Ciruelo-Huichaco Km. 5.900	318.000.-
9.- Construcción Alcantarillado 12ml Ø 1.000mm. 12ml Ø 600mm, 5,30 ml Ø 600 mm. Y 5,30 ml. Ø 600 Tubos de Fierro Corrugado Camino Riñihue – Enco Km. 10,50-11,90 y Km.19.00.	2.796.000.-
10.- Construcción Puente Turbio, Las Rocas, El Chilco y s/ nombre Camino Riñihue Enco 17 ml. Puente, C/ vigas de acero y 23.05 Puente C/ vigas de Maderas, Ejecutadas, C/ Equipo Móvil de Vialidad Junto a la Municipalidad e Infraestructura Dirección de vialidad.	38.840.000.-
11.- Construcción Puente El Gallo Camino Riñihue – Enco Km. 20.0, 12ml.	9.600.000.-
Total	84.746.600.-

D) OBRAS POR CONTRATO MOP	$
Construcción Puente la Huellas Adjudicado 2007 (Camino Folilco Las Huellas).	799.574.000.-
Construcción Puente Blanco Pirinel y Huichalafquen, Camino Enco Riñihue y Enco Choshuenco (En tramite de adjudicación en Contraloría)	832.000.000.-
Contrato de Conservación y Mantención de Camino Sector Malihue, Folilco, Riñihue y Pavimento Básico Camino Km. 4.0 Las Juntas desde el Km. 7.0 al 10(contrato para 2 años adjudicado 2007 para obras 2008-2009	900.000.000.-
Suministro Camino Riñihue – Enco desde Km. 4.0 al Km. 18 en un Volumen de 6.000 m3	28.560.000.-
Estudio de Ingeniería Tramo Camino Antilhue- Valdivia	70.000.000.-
Construcción Pavimento Asfalto Camino Los Lagos – Antilhue con un Valor Total	3.600.000.000.-
Proyecto enrocado Camino Acceso Balsa San Javier, Muelle de Atraque Balsa y Otros	450.000.000.-
SUB TOTAL $ 6. 680.134.000.- + $ 18.667.000.-	6.698.801.000.-

REFUGIO DE MONTAÑA MOCHO – CHOSHUENCO

Con fecha 20 de febrero de 2008, el Municipio de Los Lagos y el Club Andino de Valdivia, suscribe un convenio de comodato por el refugio de montaña del complejo volcánico Mocho Choshuenco, inserto dentro de la Reserva Nacional que lleva el mismo nombre.

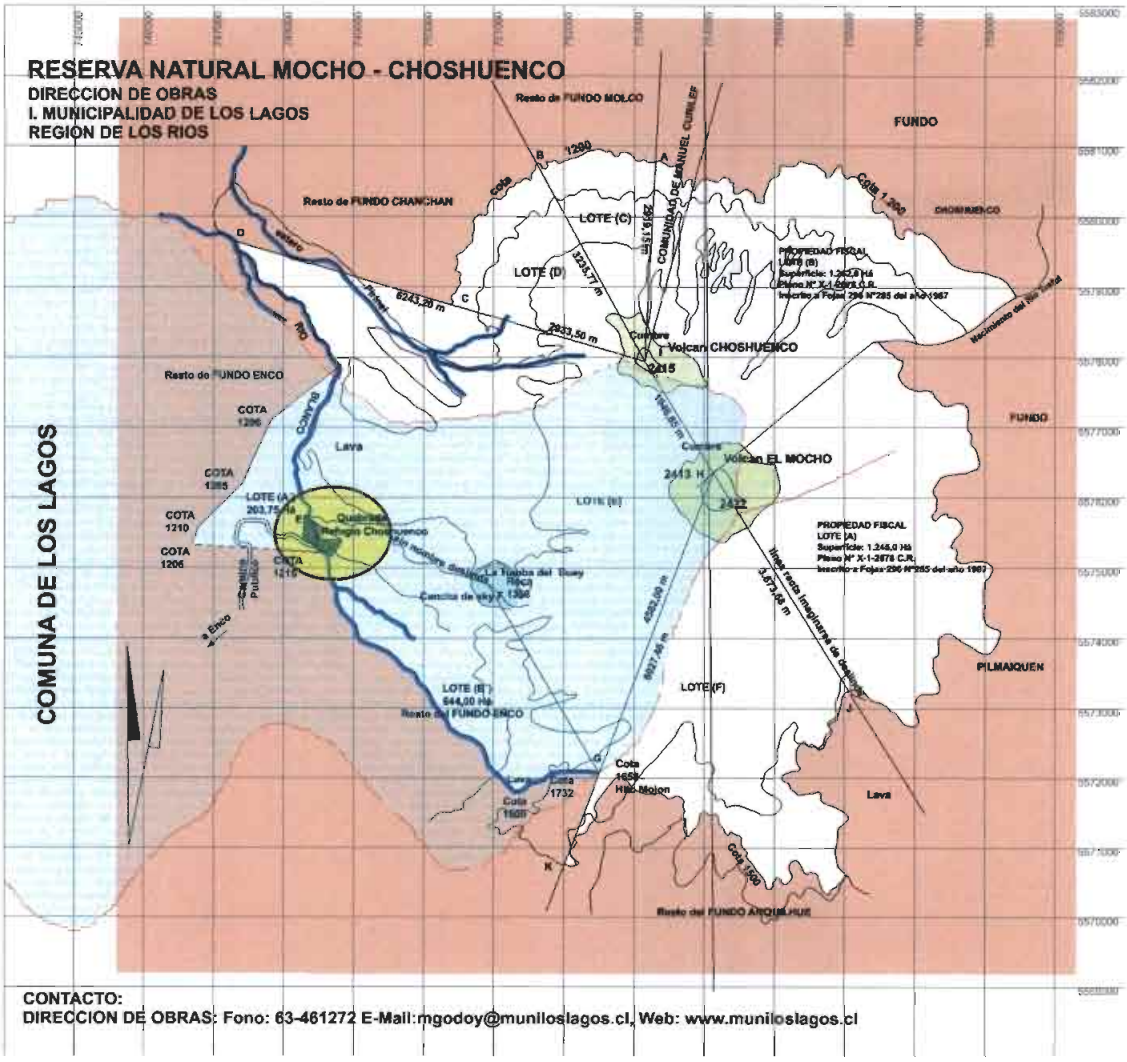

Dicho convenio permitirá a la comuna de Los Lagos, poder fomentar actividades ligadas a la montaña como trekking, excursiones, ski, o simples paseos familiares, todo inserto en un esplendoroso entorno natural cuyo principal valor es su baja intervención antrópica.

El refugio de montaña esta compuesto por una edificación de tres niveles que contiene entre otros, baños, duchas con agua caliente, dormitorios equipados y un gran salón de estar.

Una de las principales características de esta reserva son sus nieves, que permiten desarrollar actividades de invierno y el imponente glaciar que puede ser visitado todo el año. También se encuentra el río Blanco, a los pies del refugio, cuyas aguas son de alta pureza, pues se generan de los deshielos sin arrastre de contaminación.

UNIDAD DE ASEO, ORNATO Y MEDIO AMBIENTE

Durante el año 2007, la Unidad de Aseo, Ornato y Medio Ambiente logró aumentar la frecuencia de recolección de residuos domiciliarios, considerando un recorrido especial todos los días domingo con el fin de mejorar el aseo y limpieza del centro de la ciudad, con ello el equipo de aseo de la municipalidad realiza sus funciones de lunes a domingo incluyendo feriados y festivos.

El resumen anual de la Unidad muestra que en Los Lagos se generaron un total de 3.106 toneladas de residuos sólidos domiciliarios, lo que da cuenta de una disminución de un 19% respecto de lo recolectado el año 2006. Esta alentadora cifra se explica, en gran medida, por el éxito que está teniendo el Programa de Reciclaje Comunal, el cual está siendo apoyado cada vez más por la comunidad.

En materia de construcción y conservación de áreas verdes, por medio del personal de apoyo municipal y la colaboración de personas contratadas en el marco del Programa Pro Empleo 2007, se realizaron trabajos de limpieza y desmalezamiento de espacios públicos, mantención de cámaras de aguas lluvias, limpiezas de cunetas y canales, entre otras. De igual forma, se materializó la plantación de flores, especialmente hortensias, en los accesos norte y sur de la ciudad, y como cada año, la Unidad también estuvo a cargo de la poda y riego de las áreas verdes comunales.

Por segundo año consecutivo se realizaron plantaciones de especies arbóreas nativas de arrayanes y avellanos. Esta actividad contó con la asesoría técnica del Liceo Agropecuario y Forestal Lipingue, siendo dirigido por esta Unidad, logrando plantar un total de 250 especies en calles Quinchilca y Castro de nuestra ciudad.

En el marco del Programa de Reciclaje Urbano, se continuó con el trabajo de sensibilización a la comunidad para una mejor gestión de los residuos sólidos domiciliarios y hacer de Los Lagos una comuna más sustentable y amigable con el Medio Ambiente. Así, se realizaron diferentes campañas publicitarias: entrega de folletería, propaganda radial y TV cable local, instalación de cajas en oficinas publicas y de servicios para recolección de papel blanco, trabajos puerta a puerta con el comercio minorista, coordinación con grandes generadores de material reciclable y trabajos con la comunidad escolar, destacando los concursos de pintura "Practiquemos las 3R´s" y el de recolección de materiales "Atina con el reciclaje", los cuales fueron desarrollados con mucho entusiasmo y contaron con una alta participación de alumnos, docentes y apoderados. En total, durante el año 2007 se recolectaron 44 toneladas de material reciclable en la comuna.

De la misma forma y con el ánimo de seguir proyectando el Programa, se dio comienzo a planes pilotos de reciclaje en las localidades de Riñihue y Folilco, y de aprovechamiento de residuos orgánicos por medio de compostaje y lombricultura en el sector de Riñihue, Quinchilca y en el Instituto de Educación Rural de Lipingue.

III GESTION EN DESARROLLO SOCIAL Y COMUNITARIO

DEPARTAMENTO SOCIAL

ACERCA DEL PROGRAMA CHILE SOLIDARIO:

Durante el mes de marzo de 2007 se coordinó la venida a Los Lagos del Director Nacional de FONASA, para hacer entrega de sus credenciales a familias Chile Solidario. Esta credencial permite a las familias acceso expedito y sin discriminación al sistema publico de salud y a todos sus beneficios incluidos el AUGE.

En el mes de mayo de 2007, con éxito terminó de ejecutarse el proyecto "Fortaleciendo familias Puente en dinámicas de salud, autocuidado y dinámica familiar", con una actividad desarrollada en el Sanatorio Santa Elisa de San José de la Mariquina, en donde las familias tuvieron oportunidad de someterse a terapias de medicina alternativa como máscaras de barro, baños de hierbas, piscina temperada, entre otros. Además las familias aprovecharon la ocasión de visitar Mehuín. Este proyecto contempló atención psicosocial a 43 familias y actividades grupales de dinámica familiar, autoestima y hábitos de salud.

En el mes de junio de 2007 el Municipio recibió el traspaso del Programa Puente desde el FOSIS. Esta disposición permitirá al Municipio ejecutar en forma directa proyectos y programas destinados a las familias más vulnerables de la comuna, recibiendo los recursos directamente desde MIDEPLAN.

En julio se finalizó la ejecución del programa de habitabilidad 2006, cuyo objetivo fue mejorar las condiciones de las viviendas y equipamiento de 14 familias Chile Solidario, con un costo de $3.996.000 aportado por FOSIS y $1.182.306 aportado por el Municipio.

ANTES

DESPUES

Durante el mes de agosto de 2007 el Municipio hizo entrega a 30 niño/as de la comuna de camarotes, camas palafito y camas de una plaza de la campaña "Un niño, una cama. Camas para mi País", iniciativa llevada adelante por el Fondo de Solidaridad e Inversión Social (FOSIS), en conjunto con el Gabinete Socio-cultural de la Presidencia de la República, la Fundación Integra, Prodemu, Fundación de la Familia y el patrocinio de UNICEF. Esta campaña definió como objetivo que cada niño/a, entre 0 y 12 años, integrantes de las familias del programa Puente – Chile Solidario que culminaban su proceso de participación en el programa el año 2006, contarán con su cama completamente equipada.

De modo complementario a esta campaña, la empresa Copec donó 16.360 colecciones de cuentos "Cuento contigo". Estas colecciones se entregaron conjuntamente tanto a las familias atendidas por la campaña "Un niño/a una cama, Camas para mi país", como a aquellas familias participantes del Programa de Habitabilidad Chile Solidario que tengan niño/as menores de 12 años.



En septiembre de 2007, y para dar inicio a la Semana de la Cultura, los niño/as de la comuna tuvieron la oportunidad de participar de la exhibición de la película chilena "Papelucho", gracias a un convenio entre el Ministerio de Planificación y la Gobernación Provincial de Valdivia, que con el objetivo de mejorar la gestión del programa Chile Solidario incluyó esta actividad a cargo de los organizadores de la XIV versión del Festival de Cine Valdivia.

Si bien, la actividad estuvo dirigida a niño/as del sistema Chile Solidario, también se amplió al resto de la comunidad y con ella se dio inicio al mes de la patria en la comuna de Los Lagos.

En octubre de 2007, el Municipio inició la ejecución del proyecto de Habitabilidad con financiamiento directo de MIDEPLAN por un total de $41.340.000. En esta oportunidad se recibió el 70% del proyecto con lo cual se inició el diagnóstico de las familias a intervenir el que fue terminado en diciembre de 2007. Luego vendrán las etapas de elaboración de propuestas técnicas y su ejecución.

La celebración navideña de los niño/as de Chile Solidario se realizó en el Estadio Municipal, consistió en una tarde recreativa en donde todos los participantes disfrutaron de los juegos, payasos y golosinas, financiado por el Municipio.

ACERCA DE LAS PRESTACIONES MONETARIAS Y BECAS QUE TRAMITE EL MUNICIPIO DE LOS LAGOS:

En el mes de mayo de 2007, el Señor Alcalde invitó a los 21 alumnos de enseñanza media que obtuvieron la Beca Presidente de la República, a compartir un desayuno para conocerlos mejor, saber de sus sueños y animarlos a continuar en su empeño por superarse cada día.

Los alumnos conocieron la Alcaldía y recibieron algunos recuerdos de la actividad como jokeys y llaveros.

Respecto de la Beca Indígena, 8 fueron los estudiantes beneficiados en nuestra comuna para el año 2007.

Se culminó con éxito la encuesta Ficha de Protección Social. La comuna fue la primera de la Región de los Ríos en conseguir llegar a las metas exigidas, con más de 4.000 fichas aplicadas, y el equipo del Depto. Social informado y capacitado en el tema.

La comuna percibió $7.043.258 por concepto de subsidios familiares tramitados en la Municipalidad de Los Lagos entre los meses de febrero a diciembre de 2007.

Recibieron 98 personas sus Pensiones Asistenciales durante el año 2007, 10 más que el año 2006.

Fueron 247 familias que se adjudicaron subsidios al pago del consumo de agua potable y alcantarillado en el sector urbano y 88 en el sector rural. Este subsidio cancela entre un 43% y 100% de la deuda mensual del servicio.

ACERCA DE LA AYUDAS SOCIAL MUNICIPALES:

- $2.688.950 fue la inversión 2007 en el pago de matrícula a estudiantes de enseñanza superior, aumentando considerablemente los montos del año 2006, ello demuestra el interés del Municipio por motivar a los jóvenes, ayudándolos con dinero para cancelar este gasto que es para las familias de difícil financiamiento.

- 718 fueron las familias que recibieron ayudas sociales municipales, entre las más relevantes se encuentran el aporte para la cancelación de servicios básicos de luz y agua potable, ayuda para cancelar gastos funerarios y ayuda en materiales de construcción para la reparación de viviendas.

- Se entregaron 3.000 juguetes a las juntas de vecinos urbanas y rurales, quienes a su vez los repartieron a los niño/as de cada uno de los sectores.

ACERCA DE POSTULACIONES A VIVIENDA:

La Municipalidad dio un giro importante al iniciar durante 2007 el trabajo de organizar la demanda por viviendas en la comuna y el trabajo con diversas empresas de gestión inmobiliaria y social (egis), para finalmente lograr que las personas accedan a la gama de subsidios habitacionales que incluye la nueva política habitacional del MINVU. La situación a diciembre de 2007 de la demanda local se resumen de la siguiente manera:

Nombre Comité	Urbano Rural	Empresa que Organiza	N° Fmlia	Estado de Avance
Villa 2000, Antilhue	Rural	Santa María	30	Ingresan postulación a SERVIU en primer semestre de 2008.
Nueva Luz de Esperanza	Urbano	Corporación Habitacional	88	Ingresan postulación a SERVIU en primer semestre de 2008.
Renacer	Urbano	Corporación Habitacional	89	Ingresan postulación a SERVIU en enero de 2008
Villa El Sol de Punahue	Rural	Santa María	49	Con terreno y ahorro
Comité Quilquilco	Rural	Santa María	30	Proceso de organización
Ampliación Los Arrayanes	Urbano	Santa María	27	Proceso de postulación
Ampliación Los Encinos	Urbano	Santa María	20	Proceso de postulación
Villa Los Alcaldes, Mantención de vivienda	Urbano	SERVIU La Unión	15	Subsidio asignado, pronto a iniciar obras.
Ampliación subsidios rurales	Rural	Santa María	43	Ingresan postulación en enero 2008

A esto se agregan 37 familias que obtuvieron subsidio habitacional individual, tanto para construir en la zona rural, urbano o adquirir vivienda usada.

OTROS:

Se colaboró con la Unión Comunal de Adultos Mayores en la capacitación para la elaboración de proyectos al fondo concursable de SENAMA, el resultado fue un total de 7 organizaciones con sus proyectos aprobados, de un total de 10. En total la comuna recibió $5.261.385 por este concepto.

BIBLIOTECA PÚBLICA

Durante el año 2007, la Biblioteca de la comuna de Los Lagos se ha transformado en un punto de encuentro no tan solo por los usuarios, sino también de mucha gente que tiene la necesidad de estar informado y comunicado en forma paralela ya sea, a través, de los libros como de la tecnología computacional.

Gracias al convenio entre Biblioredes y la Ilustre Municipalidad de Los Lagos, se ha implementado de materiales didácticos, libros actualizados, computadores, lo que ha permitido una atención oportuna y rápida en beneficio de los usuarios.

El trabajo realizado en la biblioteca durante el año 2007 arroja el siguiente resultado estadístico:

ESTADISTICA AÑO 2007 MOVIMIENTO DE LIBROS Y USUARIOS SUPERVISADO DIRECCIÓN NACIONAL BIBLIOTECA ARCHIVOS Y MUSEO

Usuarios Domicilio	Usuarios Sala	Total Usuario Atendido 2007	Mov. Colección Domicilio.	Mov. Colección Sala	Total Mov. Colección
8.207	9.542	17.749	12.009	11.078	23.087

Además se ha hecho una gran labor con el Programa Biblioredes ya que se trabajó con las Empresas de la comuna y con un gran número de usuarios interesados en capacitarse, el objetivo era cumplir una meta que solicitaba la Dirección Nacional de Bibliotecas siendo la siguiente:

ESTADISTICAS CAPACITACIÓN BIBLIOREDES 2007

METAS	CANTIDADES	LOGRADAS
Meta Infohabilitados	100	131
Meta Avanzada	100	145
Meta Sitios Web	10	13
Meta Registros Biblioredes	307	532
METAS CUMPLIDAS EN TODO LO ASIGNADO		

A lo anterior, se suma el trabajo que se está realizando con el bibliomóvil y que ha tenido un impacto social positivo ante la comunidad rural y urbana, éstas han aceptado con gran interés el trabajo otorgado por el beneficio que les trae este bello proyecto de acercar la lectura a todos los sectores de difícil de acceso.

Además se tiene en consideración que la Biblioteca de Los Lagos fue una de las bibliotecas piloto para ingresar al Proyecto Aleph. Proyecto que trabaja con códigos de barra. Con este proyecto se adquirió un Programa especial para el registro de textos y usuarios para una mejor atención.

Además dentro de todo el trabajo realizado se destacan actividades culturales entre ella:

ACTIVIDADES BIBLIOTECA

1.- ETAPA BIBLIOREDES DURANTE AÑO 2007.

- Entrega de Certificados Biblioredes Primer Grupo en Sector Ustaritz,
- Presentación Artística Baile Clásico Ceremonia,
- Certificación Biblioredes empresa Temsa,
- Entrega de certificados personal supermercados Bryc,
- Tercera Edad y su Espacio

2.-ETAPA INFANTIL

- hora del cuento en salita infantil

3.- ETAPA BIBLIOTECA

- obra de teatro mujeres en escena celebración día internacional del libro.

UNIDAD DE TURISMO Y CULTURA
Área turismo:

Durante el año 2007, las acciones de la presente Unidad, se orientaron a fortalecer las agrupaciones artístico- culturales mediante el apoyo en la gestión de sus iniciativas, como también se planificaron acciones que permitieron la participación de diversas entidades.

Entre las acciones realizadas se encuentran:

- Entrega en el mes de Abril en la SUBDERE, PLADETUR, con el objeto de realizar tramites para decretar Los Lagos, comuna Turística.
- Entrega de Pladetur a dos comunas de la nueva Región de Los Ríos, con motivo de ser herramienta de planificación en las comunas donde no existe.
- Reuniones de trabajo en forma semestral con empresarios turísticos comunales, con el objeto de elaborar plan de gestión.
- Entrega de Feria Artesanal a la Agrupación de Artesanos de Los Lagos, consistente en 6 módulos, beneficiando a 12 artesanos, que hoy permiten que la comuna cuente con una feria en forma estable, y se convierta esta en una alternativa de ingreso económico familiar y en un producto turístico comunal.

- En mayo se entregan nuevos instrumentos musicales a Banda de Guerra del Liceo Alberto Blest Gana y se contrato a monitor por un periodo de 6 meses.
- Aplicación de encuesta de sondeo de opinión de las actividades verano, durante el mes de junio a la comunidad en general, y su respectiva tabulación de éstas con el objeto de elaborar programa de actividades semana laguina 2008.

- Participación de Seminario de Coordinadores de Turismo municipal, participando con un stand de la comuna, en el mes de junio, en la ciudad de Arica.
- Participación en reuniones mensuales del Comité de Tren Turístico, en la ciudad de Valdivia.
- Celebración del día del niño en conjunto con CIJJ de Los Lagos y Depto. Salud con objeto de realzar los Derechos de los Niños.
- Elaboración de informe comunal con objeto de ser insumo de pagina web del nuevo Gobierno Regional.
- Capacitación en la temática de conciencia turística y métodos de ahorro de energía, dirigida a 30 microempresarios turísticos y funcionarios municipales, dicha capacitación se enmarco dentro del plan de trabajo asesorado por el Servicio Nacional de Turismo de la oficina provincial de Valdivia.

- Participación de los artesanos comunales en diversas ferias artesanales, destacándose, durante el mes de septiembre en la ciudad de Valdivia, la participación de la comuna en la Feria de las Tradiciones en el Parque Saval, durante los días 14 al 19 de septiembre.

- Realización del IV Concurso Literario, centrado en la temática **"Me lo Contó mi Abuelito II",** de los cuentos e historias de la comuna de Los Lagos., dirigido a los estudiantes de Educación Básica y Media, con su respectiva premiación inserta dentro de la semana de la cultura año 2007.

- Realización del II Concurso de Narrativa (Cuento), con el objeto de fomentar los valores literarios y en el ámbito del desarrollo de la cultura, dirigido a todas las personas mayores de 18 años, con su respectiva premiación inserta dentro de la semana de la cultura año 2007.

- Apoyo en la realización de la IV Fecha de Enduro, efectuada el 04 de Febrero, en Camping Municipal.

- Producto del convenio de colaboración entre la Ilustre Municipalidad de Los Lagos y la Escuela de Antropología de la Universidad Austral de Chile, se contó con dos alumnas tesistas las cuales entregaron como insumo un diagnóstico de la historia de los lagos contada en forma verbal.

- Asistencia a reunión de Asociación de Municipios Turísticos (AMTC), en la ciudad de Santiago.

Área cultura:

- Realización de la **IV SEMANA DE LA CULTURA**, en dependencias del Salón auditórium, desde el día lunes 10 hasta el día viernes 14 de septiembre de 2007 contemplando una muestra artesanal y en forma paralela cada día la presentación en dos horarios de diferentes actores culturales, entre ellos cabe destacar: agrupaciones de folclor tales como: Conjunto Magisterio, Pañuelo Manta y Espuela, Agrupación Teatral Mujeres en Escena, Club de Tango, Agrupación de Danza, Grupo de Hip-Hop Sur Conciencia, entre otros; además de la realización de actividades de carácter encuentro poético, premiación de los concursos de pintura y literatura. Cabe destacar que cada año aumenta la asistencia a dichas presentaciones, apoyando a los gestores culturales comunales, siendo lo más destacable la presentación de estos en forma gratuita.

Área Semana Laguina 2007:

La planificación de la semana de aniversario durante el período estival contempló actividades de esparcimiento y entretención, orientada a diversos segmentos de edad y la satisfacción de diversas motivaciones recreacionales.

Durante el año 2007, a diferencia del año 2006, se realizaron dos meses de actividades de verano siendo las más destacables:

Semana Laguina, (Fecha de realización: 22 al 28 de enero) la cual contemplo: show preselección de reinas; show elección de reina semana laguina; show para diversos segmentos de edad; show carro alegórico, licitación de 12 stand de artesanía y 3 de gastronomía, (cabe señalar que con respecto al año 2006 aumento la demanda aproximadamente en un 50% en la licitación), entre otras actividades.

Además de la realización de diferentes actividades deportivas, ejecutadas por comisiones deportivas lideradas por actores comunales, entre ellas se destacan: carreras en bote, juegos populares, campeonato de tenis, entre otros.

Semana de la Cultura y Actores culturales Laguinos, (Fecha de realización: 29 al 02 febrero) semana apoyada por la gestión de la Agrupación de Teatro Mujeres en Escena, las cuales fueron pilares en la planificación y ejecución de esta semana de actividades orientadas a la recreación de la comunidad en general.

I Olimpiadas Vecinales, (enero y febrero), encuentro deportivo que incluyó diversas disciplinas, en donde participaron juntas de vecinos de los sectores rurales y urbanos, finalizando en una actividad de cierre en el Gimnasio Municipal, donde se entregaron premios consistentes en la implementación de equipos deportivos y de accesorios para las juntas vecinales y sus respectivas sedes.

UNIDAD DE DEPORTE Y RECREACION

Se han realizado diferentes actividades deportivas recreativas masivas que han apuntado a la masificación del ejercicio físico en niños, adultos y adultos mayores de los sectores urbanos y rurales. La problemática del sedentarismo ha alcanzado altos porcentajes en nuestra población lo que causa enfermedades crónicas no transmisibles (ECNT) como la hipertensión, diabetes, obesidad, entre otros. La importancia del ejercicio físico sin duda provoca bienestar físico pero también psíquico, lo que potencia nuestro objetivo principal como unidad que es mejorar la calidad de vida de la comunidad.

ACTIVIDADES 2007

OLIMPIADAS DE LA MUJER

Es una actividad dirigida a las dueñas de casa. Participan nueve juntas de vecinos de la comuna y sus alrededores, su duración es de dos fines de semana donde se practican diferentes actividades deportivas y recreativas.

El año 2007 las presentes olimpiadas se financió en parte con el proyecto de Chiledeportes denominado "Mejorando la Calidad de Vida de la Mujer Laguina" por un monto total de $673.000.-

COPA TELETÓN

Se orienta a los niños de la comuna y sus alrededores, su duración es de un día completo y se práctica la disciplina del futbolito específicamente, con la intención de brindar ayuda a esta institución y abrir espacios a los menores de la comuna.

DÍA DEL DESAFÍO

Se realizó durante 24 hrs. en el mes de Mayo donde se incluyeron diversas actividades tanto deportivas como recreativas participando escuelas, clubes deportivos, etc.

CAMPEONATO RURAL DE FÚTBOL

Se juega los días domingos y tiene una duración aproximada de cuatro meses, con la participación total de 25 equipos, de los sectores rurales.

ACTIVIDADES DEPORTIVAS RECREATIVAS 18 DE SEPTIEMBRE

Son actividades abiertas a la comunidad y se realiza durante los días feriados del 18 de septiembre. Durante este año se organizó una cicletada familiar, maratón todo competidor, cuadrangular de básquetbol intercomunal, juegos populares y la primera maratón de aerobox.

ESCUELA DE FORMACIÓN MOTORA

Proyecto "Cada Día que Pasa me Coordino Mejor" financiado por Chiledeportes por un monto de $1.044.100. Es una actividad de la disciplina de la formación motora, esta se realiza en una escuela de la comuna y donde participan niños de enseñanza básica, y se realiza durante los días de semana.

ESCUELA DE BÁSQUETBOL.

Proyecto "Los Basquetbolistas del Mañana" financiado por Chiledeportes por un monto de $692.250.-. Es abierta a toda la comunidad participando niños y su duración fue de cuatro meses.

AEROBOX.

Es una actividad recreativa y participan dueña de casa de la comuna y su duración es de ocho meses, trabajando dos días por semana durante una hora.

PROYECTO 1.000 ESCUELAS ABIERTAS A LA COMUNIDAD.

Proyecto "1.000 Escuelas Abiertas a la Comunidad" financiado por Chiledeportes. Es una actividad orientada a la participación de la comunidad, su duración fue de ocho meses.

ACTIVIDADES FÍSICAS ALTERNATIVAS.

Proyecto "Actividades Físicas Alternativas" financiado por Chiledeportes por un monto de 126.000.-. Son actividades dirigidas a dueñas de casa, juntas de vecinos, que tienen escasa participación en actividades físicas, tiene una duración aproximada de tres meses.

CAPACITACIÓN DE DIRIGENTES DEPORTIVOS.

Se realizaron dos capacitaciones durante este año en la comuna, una capacitación fue por parte de Chiledeportes y las exposiciones fueron realizadas por profesionales de la mencionada institución, y la segunda fue por parte del profesional Juan Carlos Hernández Ing. en Administración Deportiva, los temas a tratar fueron requisitos para inscripción de instituciones al registro nacional de organizaciones deportivas y realización teórica-práctica de proyectos para presentar en Chiledeportes. Esta última actividad fue financiada por Chiledeportes proyecto elaborado por la Gobernación Provincial de Valdivia y la I. Municipalidad de Los Lagos por un monto total de $1.344.500.-

MUESTRA Y CAMPEONATO DE TENIS DE MESA.

Se realizó un campeonato de tenis de mesa todo competidor, además de una muestra en donde asistió el campeón chileno de esta disciplina.

DIRECCION DE TRANSITO

En la gestión de la Dirección de Tránsito año 2007 destacan entre otros servicios:

Realización de informes de análisis de conflicto vial calle Quinchilca, dicho estudio considera el tramo comprendido entre calles E. Zarate y Castro, proponiendo como medida de mitigación del conflicto la restricción del estacionamiento de vehículos en dicha vía.

Elaboración de informe de semaforización en calle Balmaceda Norte / San Martín, dicho estudio concluye que no se justificaría la instalación de semáforo en la intersección resultando necesario la adopción de medidas tendientes a segurizar la intersección como la eliminación de parada de taxis en calle Balmaceda y la instalación de paso peatonal a mitad de cuadra con bayas para peatones.

En materia de gestión el año 2007 gracias a las acciones realizadas por el Departamento de Secplan y la Dirección de obras se logró la construcción e instalación de refugios peatonales en paradas de buses en calles Quinchilca (3), Pratt (1) y Lynch (2), lo que sin duda favorece la utilización de dichas paradas de buses por parte de los usuarios.

En cuanto a la gestión administrativa de renovación de permisos de circulación y obtención o renovación de Licencias de Conducir el año 2007. Al 17 de diciembre se han obtenido 1560 permisos de circulación en nuestra comuna y 1177 licencias de conducir.

El Departamento de Inspección ha realizado una labor permanente en conjunto y con la colaboración de organismos públicos como Carabineros de Los Lagos y la Secretaría Regional Ministerial de Transporte y Telecomunicaciones de la Región de Los Lagos.

Para el año 2008 vienen importantes desafíos como la incorporación de los sectores de Antilhue, Folilco y Riñihue al Plan Regulador Comunal, lo que implica que esta Dirección de Transito podrá hacerse cargo de su señalización y demarcación, así como la señalización de nuevas calles que están siendo pavimentadas, a través, de programas de pavimentación participativa.

IV GESTION EN DESARROLLO ECONOMICO

SERVICIO PRODESAL

MODULO 1

Los sectores atendidos por este Módulo son: Chanco, El Salto, La Luma, El Trébol, San Pedro, Ustaritz, Colo – Colo, Quilquilco, Mi Tierra y Purey . Mediante el presente informe se realiza una descripción acotada de las actividades realizadas durante el año 2007, en cada grupo.

CHANCO

En el ámbito silvoagropecuario se han cumplido los objetivos trazados en el plan de trabajo anual: mejoramiento de la producción hortícola mediante fertilización y control de plagas, realizado en modalidad de co-financiamiento con los usuarios que aportaron el 50% del fertilizante. Adicionalmente se entregó antiparasitario, fenbendazol 10%, indicado para parasitismo gastrointestinal y de baja permanencia en leche. Respecto de las capacitaciones, se han realizado referentes a ganado menor y aves, desarrollándose el resto en la fracción restante de la temporada, el 2008. Dos usuarias potenciaron su producción, mediante PDI PRODESAL, por el establecimiento de dos naves de 120 mts.2 y de un motocultor, respectivamente.

COLO-COLO

En el ámbito silvoagropecuario se ha establecido la reconversión por el nuevo rubro de invernaderos, mediante la acción principal que es el establecimiento de superficies productivas bajo plástico. Para ello, y contra terminación de estructuras por parte de los usuarios, se ha entregado polietileno, fertilizantes, semillas y elementos de control de plagas. Adicionalmente se entregó antiparasitario, fenbendazol 10%, indicado para parasitismo gastrointestinal y de baja permanencia en leche. Cuatro usuarios mejoraron su producción de papa mediante la ejecución de un PDI PRODESAL para semillero de 1 ha de papa Desiree.

EL SALTO

En el ámbito silvoagropecuario el sector continúa consolidando su rubro papa, realizado la cosecha de las variedades Pukara y Desiree las que cuentan con riego para asegurar el rendimiento. Las labores culturales han resultado más expeditas gracias a la maquinaria de tracción animal fruto de un PDI PRODESAL. Adicionalmente se entregó antiparasitario, fenbendazol 10%, indicado para parasitismo gastrointestinal y de baja permanencia en leche.

EL TRÉBOL

En el ámbito silvoagropecuario se han cumplido los objetivos trazados: mejoramiento de la producción hortícola mediante fertilización y control de plagas, elemento limitantes señalados por los usuarios. Adicionalmente se entregó antiparasitario, fenbendazol 10%, indicado para parasitismo gastrointestinal y de baja permanencia en leche. Los propietarios de ovinos participaron del PDI PRODESAL obteniendo incentivo para la construcción de cobertizo de 30 mts cuadrados para minimizar problemas podales y neonatales.

LA LUMA

Al igual que en los otros grupos productores de hortalizas, se ha buscado disminuir el efecto de las limitantes a la producción. De esta forma se han entregado fertilizantes minerales, insecticidas y molusquicidas, respondiendo a las demandas de los usuarios en este sentido. Adicionalmente se entregó antiparasitario, fenbendazol 10%, indicado para parasitismo gastrointestinal y de baja permanencia en leche. Algunos usuarios mejoraron su producción de papa mediante la ejecución de un PDI PRODESAL para semillero de 0,5 há. de papa Desiree.

QUILQUILCO

En lo referente al rubro papa, se mejoraron la condiciones del cultivo, estando a la fecha con la cosecha. El cultivo mostró buen desarrollo de las plantas y escasa presencia de enfermedades, disponiendo oportunamente de agroquímicos para combatir las plagas. En lo referente a invernaderos, se ha entregado el polietileno correspondiente y al igual que otros grupos, fertilización y control de plagas (insectos y moluscos). También se ha entregado antiparasitario, fenbendazol 10%, indicado para parasitismo gastrointestinal y de baja permanencia en leche.

SAN PEDRO

El sector San Pedro ha seguido destacándose como uno de los mejores grupo en cuanto a cantidad y calidad de sus hortalizas por la larga experiencia en el rubro. El Servicio ha contribuido con fertilizantes y control de plagas, aspecto señalados por las usuarias como necesidad a resolver. También se ha entregado antiparasitario, fenbendazol 10%, indicado para parasitismo gastrointestinal y de baja permanencia en leche. Dos usuarias mejoraron su producción de papa mediante la ejecución de un PDI PRODESAL para semillero de 1 há. de papa Desiree.

USTARITZ

Ustaritz se caracteriza por su nivel de ventas en la Feria Hortícola. El 2007 los usuarios de mayor trayectoria gestionaron el aumento de su superficie productiva bajo plástico mediante un PDI PRODESAL para invernaderos de 120 mt2. Al igual que en los otros grupos productores de hortalizas, se ha buscado disminuir el efecto de las limitantes a la producción, que como denominador común son la fertilización y las plagas, por lo tanto se han entregado fertilizantes minerales, insecticidas y molusquicidas, respondiendo a las demandas de los usuarios en este sentido. Adicionalmente se entregó antiparasitario, fenbendazol 10%, indicado para parasitismo gastrointestinal y de baja permanencia en leche.

PUREY

El enfoque es que el Servicio apoye a los usuarios en el mejoramiento de la producción según indicaciones de los agricultores, por lo tanto se han entregado fertilizantes minerales, insecticidas y molusquicidas, respondiendo a las demandas en este sentido. Adicionalmente se entregó antiparasitario, fenbendazol 10%, indicado para parasitismo gastrointestinal y de baja permanencia en leche.

MI TIERRA

Al igual que en Purey se apoya con el mejoramiento de la producción, por lo tanto se han entregado fertilizantes minerales, insecticidas y molusquicidas, respondiendo a las demandas de los usuarios en este sentido. Adicionalmente se entregó antiparasitario, fenbendazol 10%, indicado para parasitismo gastrointestinal y de baja permanencia en leche.

ESTADÍSTICAS SOCIOECONÓMICAS

Localidades/Grupos	Usuarios			Superficie Promedio Há
	N° Hombres	N° Mujeres	TOTAL	
Ustaritz	1	15	16	3,2
El Trebol	4	11	15	8,3
El Salto	8	6	14	2,1
Chanco	1	11	12	22,5
La Luma	1	13	14	9,7
San Pedro	0	7	7	15,2
Colo-Colo	6	7	13	3,35
Quilquilco	16	16	32	3,3
Purey	4	7	11	7,8
Mi Tierra	2	11	13	3,2
TOTALES	**43**	**104**	**147**	

MONTOS DE INVERSIÓN $	
INVERSIÓN/ICENTIVO INDAP	**29.215.614.-**
INVERSIÓN MUNICIPIO	**5.235.066.-**
TOTAL INVERSIÓN	**34.450.680.-**

MODULO 2

Durante esta temporada se han ido desarrollando varios programas de desarrollo productivo donde destacan el mejoramiento de producción ovina y de hortalizas, mejoramiento de infraestructura predial, apicultura, dentro de las principales. Actividades que pretenden mejorar los sistemas productivos, la gestión y organización de los agricultores del sector. Muy importante ha sido la capacitación, a través, de la interacción con otras instituciones como SENCE y TELEDUC.

En este informe del Servicio Prodesal se darán a conocer las actividades y proyectos que se han desarrollado durante esta temporada 2007 y que actualmente están siendo ejecutados por los agricultores de los nueve sectores que atiende el servicio.

ACTIVIDADES DESARROLLADAS POR EL SERVICIO PRODESAL

A continuación se realizará una breve descripción de los diversos rubros y programas prioritarios con los cuales se está trabajando:

PROGRAMA 1: Producción y manejo de hortalizas bajo plástico.

PROGRAMA 2 : Producción Apícola.

PROGRAMA 3: Sanidad animal ovina y bovina.

PROGRAMA 4: Diagnóstico de la fertilidad de suelo.

PROGRAMA 5: Mejoramiento de praderas.

PROGRAMA 6: Aprovechamiento de residuos orgánicos.

PROGRAMA 7: Establecimiento de semillero de papa.

PROGRAMA 8: Frutales mayores y menores.

ACTIVIDADES REALIZADAS EN SECTORES: CURALELFU, LOS CIRUELOS, LAS HUELLAS, PUCARA, PICHIHUE, PANCUL, SANTA CARLA, CENTINELA, FLOR DEL LAGO

- Aplicación de encuesta para base de datos.
- Charla técnica sobre manejo y producción en invernaderos.
- Recomendaciones técnicas de uso de residuos orgánicos.
- Toma de muestras para análisis de suelo para postulación al Sistema de Incentivos a la Recuperación de Suelos Degradados.
- Ejecución del Programa de Desarrollo de Inversiones PDI 2007.
- Operativo veterinario. (desparasitación ovina y bovina).
- Charla técnica de manejo de instrumental para desparasitación.
- Seminario nuevas perspectivas del agro.
- Curso Teleduc.
- Organización para semillero de papa (forma de trabajo, ubicación del semillero, fuerza de tracción, forma de siembra).
- Gira Técnica a Chiloé proyecto PRODES.
- Curso Enfermero de Ganado 2007 vía SENCE.
- Actividad de cierre de cursos con entrega de Diploma de Participación en Paillaco.

ASOCIATIVIDAD y GESTION

En este ámbito se señalan las siguientes actividades:

- Participación en Expo- Campo 2008.
- Organización de la Feria Agrícola Los Lagos.
- Celebración Día del Campesino.
- Planificación de Comercialización de hortalizas para mercado local de Valdivia.

RESUMEN

Como resumen vemos un gran avance al desarrollo agrícola y pecuario de estas 124 familias, quienes con esfuerzo, confianza en el trabajo del equipo técnico y en las Instituciones Públicas Municipio e INDAP, con el apoyo y recursos, han sabido surgir y emprender nuevos desafíos de aumento de producción, emprender en nuevos negocios, quedando así varios mejoramientos por realizar, como lo es el tema infraestructura que es muy deficitaria (galpones, bodegas, cobertizos y cercado) y mayor aporte a ideas innovadoras: producción de frutales nativos murta y grosella. Mejoramiento de praderas y nuevas posibilidades de capacitación y mercadeo de productos, como también el desarrollo de una Feria Hortícola Local de mayor proyección.

ESTADÍSTICAS SOCIOECONÓMICAS

Localidades/Grupos	Usuarios			Superficie Promedio Há
	N° Hombres	N° Mujeres	TOTAL	
Curalelfu	3	9	12	2,5
Pancul	11	9	20	3
Flor del Lago	10	9	19	2
Pucara	5	6	11	5
Pichihue	7	1	8	4,5
Santa Carla	2	8	10	2
Los Ciruelos	9	9	18	4
Las Huellas	1	11	12	5
Centinela	5	6	11	10
Totales	**53**	**68**	**121**	

MONTOS DE INVERSIÓN $

INVERSIÓN/INCENTIVOS INDAP	**80.788.075.-**
INVERSIÓN MUNICIPIO	**5.235.066.-**
TOTAL INVERSIÓN	**86.023.141.-**

SERVICIO PAIS

Durante el 2007, el programa se encuentra en su segundo año de intervención, en el cual en dicho periodo los profesionales presentes en la comuna se dedicaron como actividad de base a la elaboración de la Estrategia de Intervención Territorial, construida tomando como base el Análisis Situacional realizado por el equipo del año anterior y por diversos insumos obtenidos durante el año, instrumento que servirá para los equipos posteriores en el cual se trazan las principales líneas de acción que tendrá el Programa en la comuna.

Dentro de este contexto el Programa se plantea como objetivo general el "Fortalecer redes de actores locales para el mejoramiento de las acciones de coordinación municipio-comunidad en pro del desarrollo local, a través, de la instalación de procesos de educación, información y gestión comunitaria en la comuna", el cual se pretende trabajar durante todos los ciclos de la intervención.

Como actividades principales se tiene el "Fondo para reparación e implementación de sedes comunitarias rurales de la comuna de Los Lagos", financiado por la Fundación Nacional para la Superación de la Pobreza, el cual contemplaba la cantidad de $5.500.000, el que beneficio a 12 sectores rurales de la comuna, entre ellos se destaca: Comité de Pequeños Agricultores de Colo-Colo, JJ.VV de Covadoga, JJ.VV de Riñihue, Comité de Pequeños Agricultores de Llascahue, JJ.VV de Ciruelos, JJ.VV de Ustaritz, JJ.VV de Lipingüe, La Victoria, JJ.VV de Pancul, Agrupación de Mujeres el esfuerzo de Chanco, JJ.VV de Pichihue, JJ.VV de Santa Carla.

"FONDO PARA REPARACIÓN E IMPLEMENTACIÓN DE SEDES COMUNITARIAS DE LA COMUNA DE LOS LAGOS" (Sede comunitaria sector La Victoria)

ANTES

DESPUÉS

Otra actividad relevante durante el 2007 fue la realización del proyecto de la División de Organizaciones Sociales (D.O.S), llamado "Aprendiendo y Creando Sociedad Civil en Los Lagos", el cual fue adjudicado por la Unión Comunal de Juntas de Vecinos, y como organizaciones co-ejecutoras se estableció la Junta de Vecinos de Curalelfu y el Grupo de Rescate Histórico y Ecológico. El presente se ejecutó durante los meses de Noviembre y Diciembre, y consistió en cuatro talleres.

Se apoyo la elaboración del Pladeco, donde se realizaron talleres dando a conocer la importancia de dicho instrumento de planificación y gestión municipal.

Bajo esta mirada se pretendió que los dirigentes aprendan a trabajar por su comuna y su comunidad asociándose territorialmente, creando redes y aunando opiniones respecto a la visión comunal.

TALLER REALIZADO EL DÍA 9 DE DICIEMBRE EN LA ESCUELA FRANCIA EN LOS LAGOS URBANO

TALLER REALIZADO EL DÍA 25 DE NOVIEMBRE EN LA SEDE COMUNITARIA DE LA LOCALIDAD DE FOLILCO

V GESTION EN EDUCACION

El año 2007, ha sido un año en que se han seguido gestionando Proyectos en beneficio del sistema educativo municipalizado, es así como podemos mencionar:

- La Subsecretaria de Desarrollo Regional y Administrativo, destino fondos para la cancelación de deudas pendientes de Internados, movilización y Perfeccionamiento Docente entre otros.
- Apoyo al Transporte Escolar Rural.
- Cerco Perimetral del Liceo Alberto Blest Gana.
- Construcción Gimnasio Escuela Nueva Collilelfu.
- Construcción Gimnasio Escuela Nevada.
- Construcción y mejoramiento S.S. H.H. Liceo Alberto Blest Gana.
- Fondo de Apoyo al Mejoramiento de la Gestión Municipal en Educación.

CERCO PERIMETRAL LICEO ALBERTO BLEST GANA

CONSTRUCCION GIMNASIO ESCUELA NUEVA COLLILELFU

CONSTRUCCION GIMNASIO ESCUELA NEVADA

En el período comprendido de Enero a Diciembre del año 2007, los ingresos percibidos por el Departamento Administrativo de Educación Municipal, fueron los siguientes:

Ingresos por subvención, D.F.L. N°2 del año 1998	M$ 1.458.643.-
Aporte municipal	46.925.-
Otras transferencias	174.150.-
Otros ingresos	54.149.-
Saldo inicial de caja	52.491.-
TOTAL INGRESOS	M$ **1.786.357.-**

El Ingreso por Subvención corresponde al 81,66% del total de los ingresos percibidos y permite el pago de los gastos de funcionamiento, inversión y cancelación de rentas de todo el personal, llámense docentes directivos, docentes, no docentes, de las distintas unidades educativas y de este departamento.

La Ilustre Municipalidad hizo un aporte que corresponde al 2,63% de estos mismos ingresos y su aplicación es en el pago de indemnizaciones, perfeccionamiento y mejoramiento de los establecimientos educacionales.

Las otras transferencias que corresponden al 9,75% y que provienen de otros recursos, ya sean por cancelación de bonificaciones y aguinaldos que aparte de la subvención otorga el Supremo Gobierno, lo que esta inserto en la legislación que incluye todo el territorio.

Los otros ingresos corresponden al 3,04% son aportes efectuados por las unidades educativas de la comuna para reparaciones menores, cancelación de movilización de los alumnos rurales, adquisición de materiales y las devoluciones por licencias médicas que realizan las Isapres y Caja de Compensación La Araucana.

El saldo inicial de caja que corresponde al 2,92% es el excedente de los ingresos año 2006 y que aparecen registrados como saldo iniciales del 2007, mes Enero.

El área de educación en el periodo Enero a Diciembre del año 2007 tuvo un gasto total de M$ 1.769.411.- que se desglosan de la siguiente manera:

Sueldos	M$ 1.571.215.-
Gastos de funcionamiento	198.196.-
Total Gastos	**M$ 1.769.411.-**

Esta cantidad se desglosa:

Lo que corresponde a sueldos representa el 87,96% del total de los ingresos año 2007 y sufre un ligero aumento que en su totalidad alcanza el 88,80% del total de los gastos año 2007, están divididos en:

- Sueldos del personal adscrito a los establecimientos educacionales con un total de $ 1.505.615.- representando el 84,29% de los ingresos año 2007 y 85,10% de los gastos año 2007.
- Sueldos del personal administrativo del sistema con un total de M$ 65.600, que representa el 3,67% del total de los ingresos año 2007 y el 3,70% del total de los gastos año 2007.

Los Gastos de Funcionamiento por el año 2007 alcanzaron la suma de M$ 198.196.- y representan el 11,10% del total de los ingresos año 2007 y el 11,21% del total de los gastos año 2007, los podemos agrupar en:

Consumos Básicos (Luz-Agua-Telef.-Leña-Gas-Mat. aseo)	M$ 57.639.-	3,26%
Reparaciones menores escuelas	M$ 17.212.-	0.98,%
Alimentación Internados	M$ 21.771.-	1,23%
Otros Gastos de Funcionamiento	M$101.574.-	5,74%
TOTAL	M$198.196.-	11,21%

Las fuentes de información de todo lo que anteriormente se indican corresponde a la sección finanzas de este Daem.

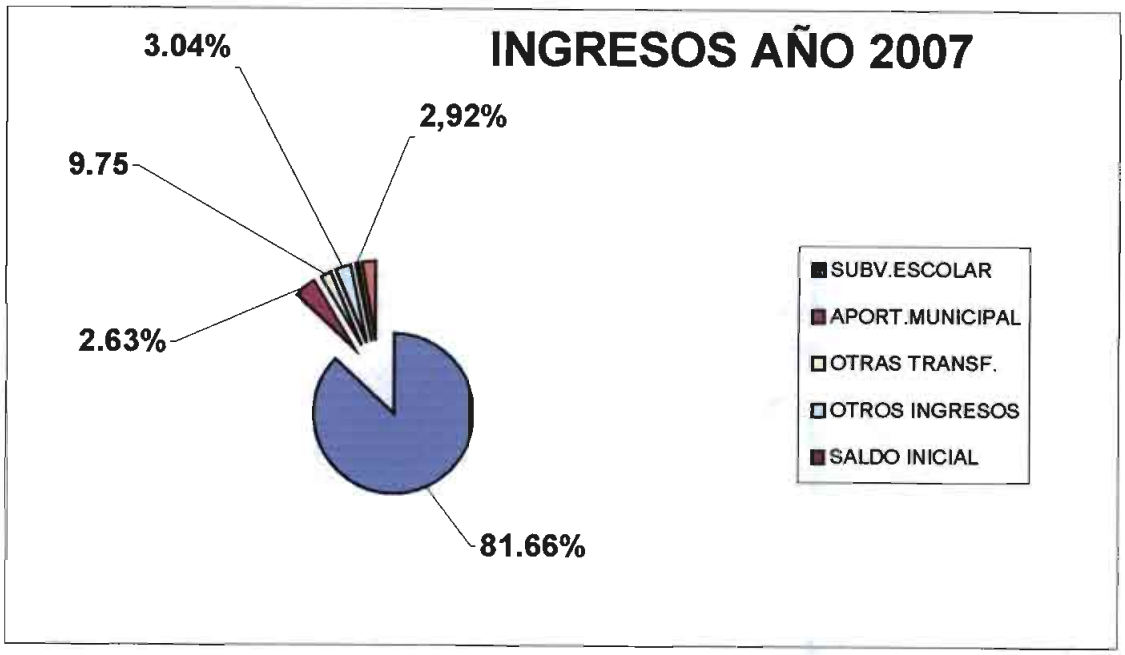
INGRESOS AÑO 2007
3.04%
2,92%
9.75
2.63%
81.66%
SUBV.ESCOLAR
APORT.MUNICIPAL
OTRAS TRANSF.
OTROS INGRESOS
SALDO INICIAL

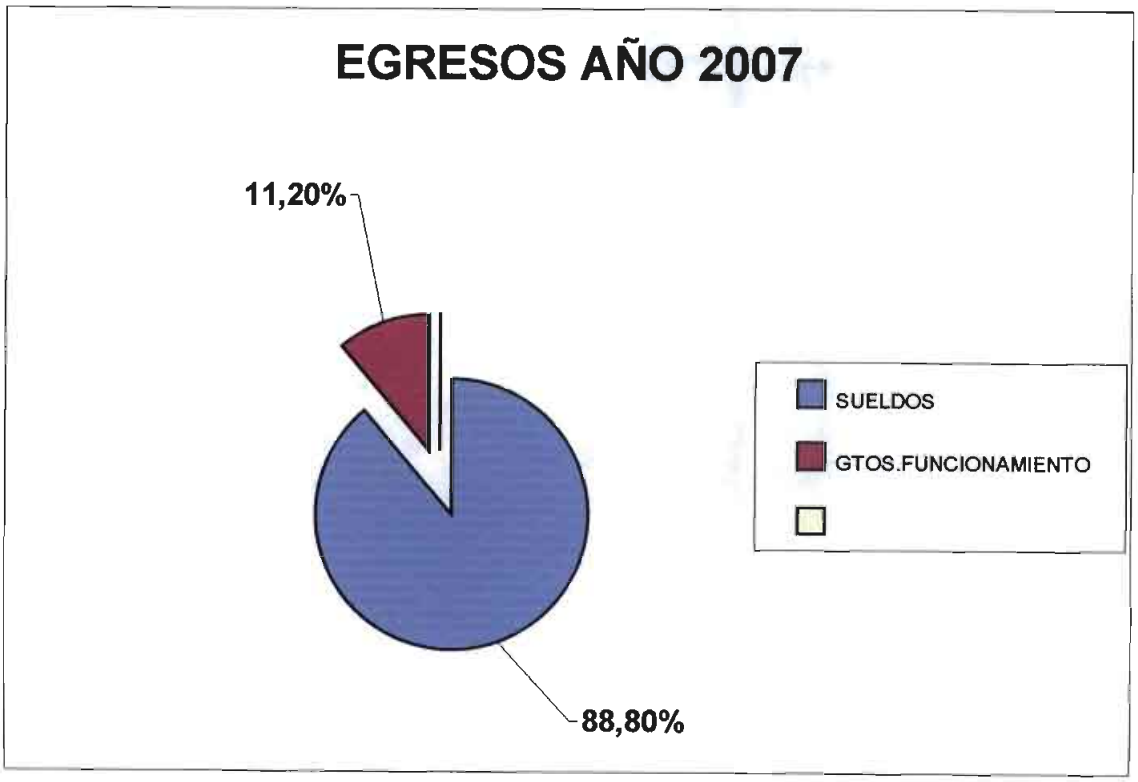
EGRESOS AÑO 2007
11,20%
88,80%
SUELDOS
GTOS.FUNCIONAMIENTO

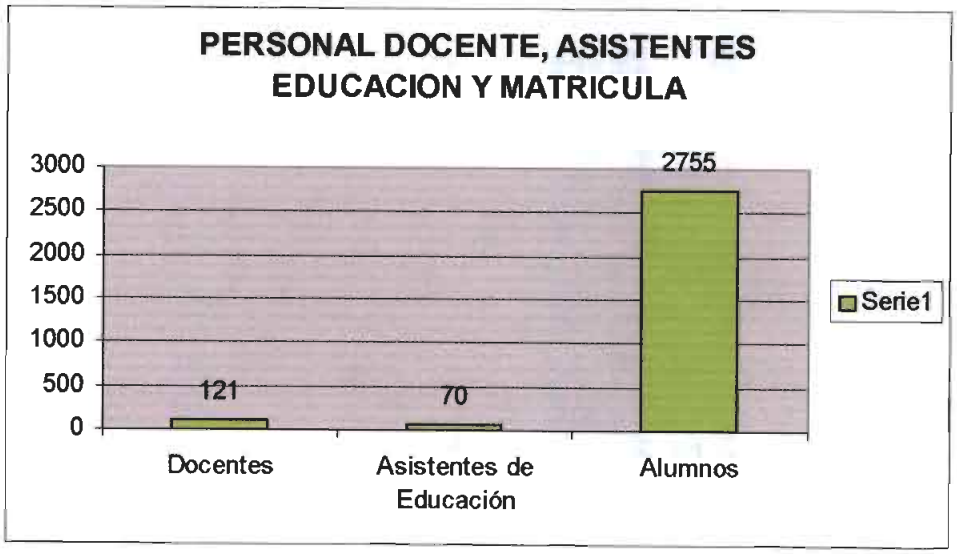

Docentes	121
Asistentes de Educación	70
Alumnos	2755

VI GESTION EN SALUD

RECURSOS HUMANOS

Médicos	05	Odontólogos	03
Enfermeros	03	Matronas	03
Kinesiólogo	02	Nutricionista	02
Educadora Párvulos	01	Asistente Social	01
Psicólogo	01	Profesor Educ. Física	01
Paramédicos	19	Administrativos	13
Auxiliares	03	Conductores	02
Director Consultorio	01	Director Depto. Salud	01

Durante el año 2007 se incorporan profesionales Odontólogos, Kinesiólogo, Prof. Educación Física y Nutricionista, así se asegura dotación completa del personal.

FORMACION

- Diplomado en salud familiar : 02
- Diplomado en rehabilitación comunitaria del adulto mayor : 09
- Monitor en manejo avanzado de heridas : 01
- Capacitación en salud familiar (todos los funcionarios)
- Cursos en diferentes áreas
- Pasantía internacional de salud familiar de funcionario a Cuba

INFORME FINANCIERO

INGRESO AÑO 2007 TOTAL M$446.687.-

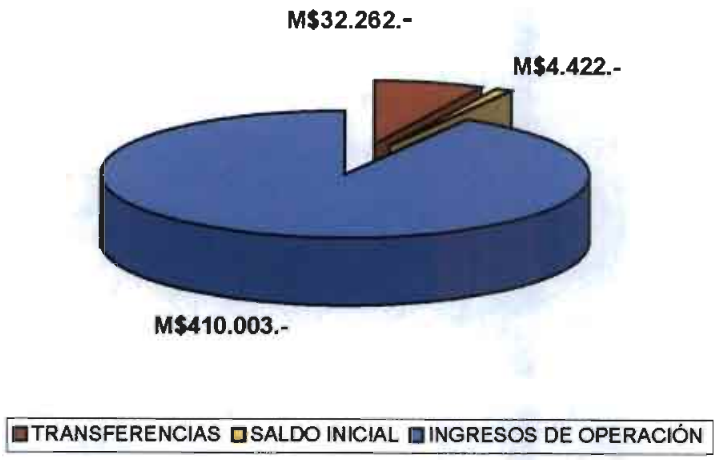

GASTOS AÑO 2007

M$ 492.549. -

DEUDA EXIGIBLE AÑO 2007 M$ 45.661. -

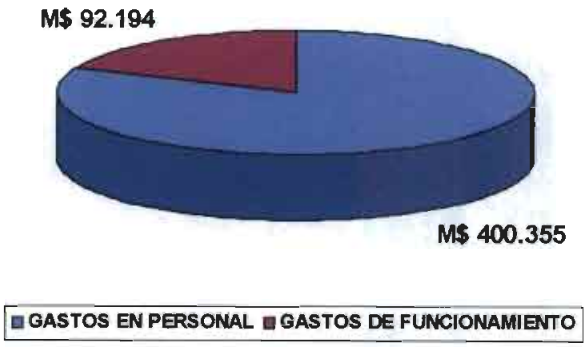

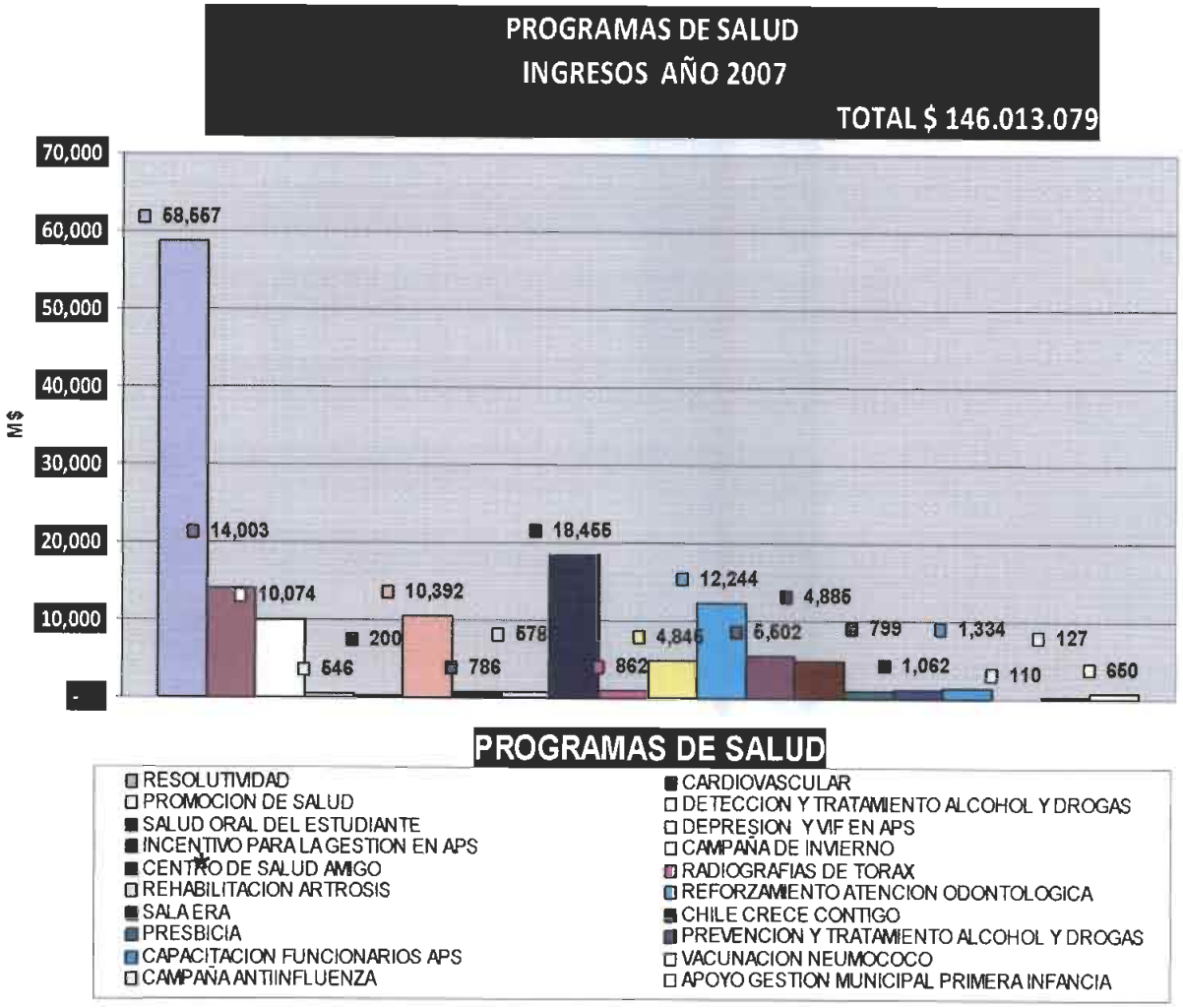

DIFERENCIAS AÑO 2007 – AÑO 2008

	BENEF.	PERCAPITA BASAL	TOTAL MENSUAL	TOTAL ANUAL
Presupuesto año 2007 resolución exenta N° 265	15.338	$1.890	$28.988.820	$347.865.840
Aporte adicional			$ 969.765	$ 11.637.180
Aporte optimo según población comuna	19.549	$1.890	$36.947.610	$443.371.320
Diferencia según población potencial	4.211	$1.890	$ 7.958.790	$ 95.505.480
Presupuesto real percápita año 2008	19.549		$47.645.585	$571.747.020

METAS INDICE DE ACTIVIDAD DE LA ATENCION PRIMARIA DE LA SALUD

N°	INDICADOR	ACTIVIDAD	PORCENTAJE ALCANZADO
1	Cobertura d. mellitus 2 en personas de 15 y mas años	533	90.3%
2	Cobertura hipertensión arterial en personas de 15 y mas años	2136	83%
3	Ingreso a programa de depresión	306	36%
4	Cobertura de empa (examen de medicina preventiva) en personas de 20 a 64 años	784	10.4%
5	Cobertura efam (evaluación funcional del adulto mayor) 65 y mas años	570	40.3%
6	Ingreso a control de embarazadas antes de las 14 semanas	201	75%
7	Porcentaje de niños (as) de 18 meses con déficit (riesgo y retraso) del desarrollo psicomotor	49	18.2 %
8	Porcentaje de niños (as) de 18 meses con déficit de dsm recuperados	19	39%
9	Tasa de consulta urgencia odontológica	2189	0.14 %
10	Acceso a la atención de salud hasta las 20:00 hrs. de lunes a viernes		100%

METAS SANITARIAS LEY 19.813 (INCENTIVO COLECTIVO)

N°	INDICADOR	ACTIVIDAD	PORCENTAJE ALCANZADO
1	Evaluación del desarrollo psicomotor a los 18 meses niños (as) en control.	259	100.4 %
2	Cobertura de PAP (examen papanicolau) en mujeres de 20 a 64 años.	3456	93.1 %
3 a	Alta odontológica en adolescentes de 12 años.	176	57 %
3 b	Alta odontológica integral en embarazadas primigestas.	91	79.8 %
3 c	Alta odontológica integral en embarazadas no primigestas.	17	11 %
4	Compensación de pers. de 15 a 64 años con diabetes mellitus bajo control.	82	29.1 %
5	Compensación de pers. de 15 a 64 años con hipertensión arterial bajo control.	382	34.5 %
6 a	Establecer línea base de niños menores de 6 años en control con mal nutrición por exceso según nuevas pautas de evaluación nutricional oms.	1643	100 %
6 b	Mantener y/o disminuir el % promedio nacional de 58 % de mujeres con mal nutrición por exceso (obesidad y sobrepeso) al control del sexto mes post parto.	45	62.5 %
7	Mejoramiento proporcionada a los usuarios: agenda de todos los profesionales diferida y escalonada		100%

PROGRAMA DE RESOLITIVIDAD APS

- Atención oftalmológica : 497
- Lentes entregados : 423
- Ecografías abdominales : 87
- Mamografías : 112
- Altas integrales odontológicas : 230
- Prótesis dentales : 176
- Endodoncias : 25

IMPLEMENTACION DE NUEVO PROGRAMAS

- Programa de atención domiciliaria pacientes postrados.
- Programa chile crece contigo (CHCC)
- Incorporación red de protección social
- O.I.R.S. (oficina de informaciones, reclamos y sugerencias)
- Promoción de la salud
- Postulación CECOF

PARTICIPACION SOCIAL Y PROMOCION DE LA SALUD

- O.I.R.S. (oficina de informaciones, reclamos y sugerencias)
- Promoción de la salud
- Postulación CECOF

OIRS (Oficina de Información Reclamos y Sugerencias)

INFORMACION Y CONSULTAS AÑO 2007

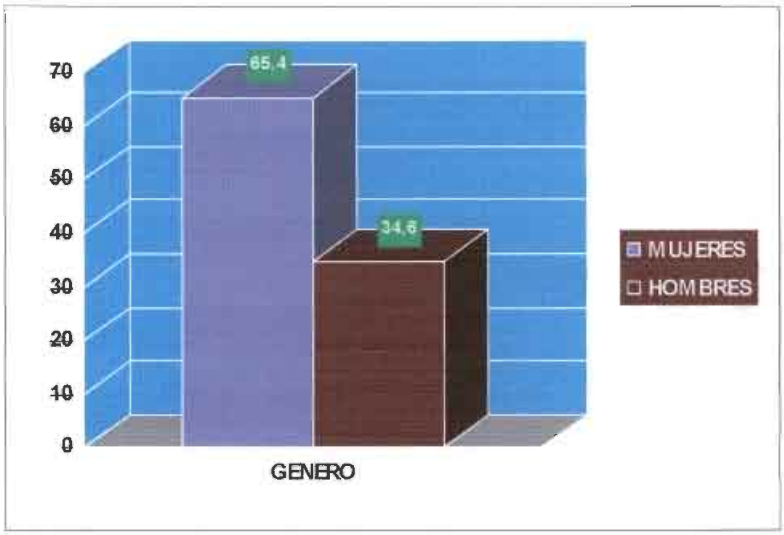

AÑO 2007	NUMERO	PORCENTAJE (%)
MUJERES	5048	65.4
HOMBRES	2671	34.6
TOTAL	7719	100

ANALISIS DE RECLAMOS

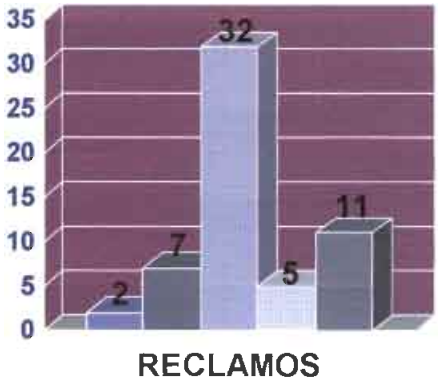



año 2007	Nº	Porcentaje
auge	2	3.5 %
trato	7	12.3 %
tiempos espera	32	56.1 %
información	5	8.8 %
procedimiento administrativo	11	19.3 %
total	57	100 %

- Estrategias de escuelas promotoras de salud.
- Proyecto Chile Deportes: población Las Lajas.
- Estrategia comuna y comunidad: proyecto actividad física en adulto mayor.
- Estrategia: proyectores medioambientales (proyecto lombricultura Folilco).
- CECOF reunión con la comunidad del sector sur de la ciudad. acuerdos y compromisos.

PROYECCIONES AÑO 2008

- Consolidación funcionamiento del CECOF.
- Desarrollo de plan de transformación de consultorio a centro de salud familiar.
- Aumento de cobertura de atención odontológica.
- Adquisición de unidad móvil de atención dental.
- Fortalecer equipo de salud rural: equipo multidisciplinario.
- Adquisición de nuevo móvil para equipo de salud rural.
- Abordaje integral de las condicionantes de salud.

VII GESTION FINANCIERA MUNICIPAL

INGRESOS

El Presupuesto de Ingresos (vigente) para el año 2007 se estimó en la suma de M$1.664.653.-, siendo su rendimiento real al 31 de Diciembre de M$ 1.473.187.- (88,5%).

Comportamiento de Ingresos a Nivel de Subtítulo en M$			
Ppto. Vigente		**Percibido**	**% Rend**
Ingresos de operación	509.400.-	431.306.-	84,67%
Venta de activos	2.100.-	1.600.-	76,19%
Recuperación de Préstamos	1.000.-	383.-	38,30%
Transferencias	193.974.-	107.034.-	55,18%
Otros Ingresos Municipales	935.004.-	915.188.-	97,88%
Operaciones Años Anteriores	19.675.-	14.176.-	72,05%
Saldo Inicial de Caja	3.500.-	3.500.-	100,00%

Los deudores al 31 de diciembre del año 2007, ascienden M$ 39.878.-, desglosándose en operaciones del año M$ 14.789.- y de años anteriores 25.089.-

GASTOS MUNICIPALES

El Presupuesto de Gasto Municipal al 31 de Diciembre asciende a M$1.664.656.- siendo su rendimiento al cierre del ejercicio de M$1.543.168.- 92,7%.

La deuda exigible al cierre del ejercicio es de M$ 107.149.-

PRINCIPALES PARTIDAS DE LOS GASTOS

Gastos de Administración y Funcionamiento			
Ppto. Vigente		**Oblig. Deveng.**	**% Rend.**
Gastos en Personal	384.214.-	380.606.-	99,06%
Bienes y Serv. Consumo	529.924.-	502.126.-	94,75%
Transferencias Corrientes			
Transf.. Sector Privado	130.252.-	119.391.-	91,66%
Transf..a Otras Ent. Publicas	124.773.-	109.322.-	87,62%

INVERSIÓN REAL

La Inversión real año 2007 asciende a M$ 361.603.-, desglosándose de la siguiente forma :		
Mobiliario y Otros	M$	1.336.-
Vehículos	M$	20.346.-
(Cuota 1 año 2007 compra de Camión Mercedes Benz Tolva para faenas de caminos)		
Terrenos y Edificios	M$	0.-
Inversión en Informática	M$	5.041.-
Estudios para Inversión	M$	32.152.-
Proyectos de Inversión	M$	325.399.-

INVERSIÓN FINANCIERA

Recuperación Inversión transitoria en el mercado de capitales M$ 0-

Transferencia de Capital

Aportes al Serviu para programas de pavimentación participativa año 2007.- M$ 19.675.-

Otros Gastos Municipales de Operaciones años anteriores	
Operaciones años anteriores	M$ 31.763.-
Otros Compromisos Pendientes	M$ 18.682.-

PLAN DE DESARROLLO COMUNAL (PLADECO)

Durante el año 2007 la Ilustre Municipalidad de Los Lagos, firma un convenio con el Gobierno Regional de Los Lagos y la Subsecretaria de Desarrollo Regional (SUBDERE), esto con la finalidad actualizar el Plan de Desarrollo Comunal de Los Lagos, el cual data del año 2002, esta modificación y actualización de nuestra principal carta de navegación comunal, finalizará a mediados del año 2008.-

Manteniendo la matriz de desarrollo vigente de nuestro Plan de Desarrollo Comunal, los Objetivos Estratégicos tienen como horizonte el año 2010 y se orientó la Gestión Municipal y sus acciones del 2007, en relación a los siguientes lineamientos estratégicos.

APOYAR, PROMOVER Y COORDINAR LA PARTICIPACION DE LA COMUNIDAD EN LAS TAREAS Y PROYECTOS ACTUALES Y FUTUROS.

Coordinación periódica con las agrupaciones vecinales de nuestra comuna, promoviendo la inversión en áreas:

- Pavimentación Participativa
- Proyectos de Energía Eléctrica
- Proyectos de Abastecimiento de Agua Potable Rural
- Promoción de Programas Habitacionales

APOYAR Y GENERAR LAS CONDICIONES PARA QUE EL SISTEMA DE EDUCACION MUNICIPAL FUNCIONE A TRAVES, DE UN ENFOQUE EFICIENCIA, EQUIDAD Y CALIDAD, INCORPORANDO LOS OBJETIVOS DE LA REFORMA EDUCACIONAL.

- Postulación a etapa de Diseño de Arquitectura e Ingeniería Reposición Escuela Urbana Fusionada.
- Ejecución Diseño Arquitectura e Ingeniería Escuela e Internado Antilhue.
- Reposición Cierre Perimetral Liceo Alberto Blest Gana.
- Ejecución Multicancha Escuelas de Quilquilco y Ustaritz.
- Ejecución Cubierta Escuela Collilelfu y Construcción Gimnasio Escuela Nevada.
- Postulación a Mejoramiento Establecimiento Liceo Alberto Blest Gana, Los Lagos.

COORDINAR Y GESTIONAR ANTE LAS AUTORIDADES PERTINENTES PROGRAMAS Y PROYECTOS EN LAS AREAS DE SU COMPETENCIA, TENDIENTES A SOLUCIONAR DEFICIT Y CARENCIAS EN EL AMBITO COMUNAL

Reuniones periódicas de Alcalde y Jefes de Departamento Municipal, con autoridades de nivel Provincial, Regional y Nacional, con la misión de plantear y buscar soluciones en conjunto, a las problemáticas que aquejan a la Comuna de Los Lagos

- Reunión expositiva a Consejeros Regional de Valdivia, sobre proyectos de Inversión prioritarios para Los Lagos
- Reuniones con Gobernador e Intendente Regional
- Reuniones con personeros de Subsecretaria de Desarrollo Regional y Administrativo
- Reuniones con Directores Nacionales de Servicios
- Reuniones con Secretarios Regionales Ministeriales y Jefes de Servicio

FORTALECER INTERNAMENTE AL MUNICIPIO EN EL AMBITO DE LOS RECURSOS HUMANOS Y FISICOS TENDIENTES A MEJORAR LA GESTION MUNICIPAL.

Plan de Mejoramiento Integral de la Municipalidad con énfasis en la renovación de equipos computacionales y aplicación de Software de Gestión, esto con la finalidad de entregar un mejor y más oportuno servicio a nuestros usuarios

- Reposición de Equipos Computacionales dependencias Municipales, a través de financiamiento Municipal y proyecto Subdere.
- Modificación de Programas Contables con la finalidad de adecuar al nuevo clasificador presupuestario.
- Habilitación Wi-fi para usuarios externos en sector circundante a edificio consistorial.

OTORGAR A LOS ENTES PRIVADOS PRODUCTIVOS, LAS CONDICIONES ADECUADAS PARA FACILITAR SU FUNCIONAMIENTO, DE TAL MANERA DE PROPICIAR LA CREACION Y MANTENCION DE FUENTES DE TRABAJO.

- Se difundió y se realizaron visita a empresas de la Comuna, para promover el Programa de Contratación de mano obra en la Empresa (Proempleo), dependiente del Sence.
- Se ejecutó Programa de inserción laboral para beneficiarios del Programa Chile Solidario, a través, de FOSIS.
- Incorporación de trabajadores cesantes de Los Lagos en fuentes laborales.
- Capacitación a coordinadores de grupos Prodesal de la Comuna, a través, de Proyecto Prodes de INDAP y Teleduc.

FORTALECER EL SISTEMA DE SALUD MUNICIPAL, A TRAVES DE UN ENFOQUE PREVENTIVO, FAMILIAR, COMUNITARIO Y SALUDABLE.

Mejorar la cobertura, calidad de la atención de salud y la capacidad resolutiva comunal a nivel primario y acorde a la realidad local.

- Realización de Obra y Equipamiento Reposición Posta Rural de Antilhue vía financiamiento (FNDR).
- Capacitación de los funcionarios de acuerdo con el objetivo de cambiar el actual modelo biomédico en salud y transformar el Consultorio en centro de Salud Familiar.
- Sectorizar los beneficiarios de la Comuna y promover un amplio trabajo comunitario y participación social en torno a la salud.
- Ejecución de proyectos de promoción de la salud financiados por MINSAL.
- Aprobación de proyecto de Adquisición de un equipo móvil de salud comunitaria.

REDEFINIR DESDE EL PUNTO DE VISTA DE PLANIFICACION TERRITORIAL UN NUEVO ORDENAMIENTO QUE PERMITA GENERAR NUEVAS OPORTUNIDADES DE DESARROLLO Y CRECIMIENTO COMUNAL

Se continúo con las Modificaciones de las herramientas de Ordenamiento y Planificación Territorial vigentes en la Comuna.

- Inicio de Actualización Plan de Desarrollo Comunal Pladeco
- Modificaciones Plan Regulador Comunal
- Modificaciones Seccional Riñihue
- Modificaciones Seccional Antilhue

CONVENIOS SUSCRITOS AÑO 2007

- Convenio entre la Subsecretaria de Desarrollo Regional y Administrativo y la Ilustre Municipalidad de Los Lagos "Anticipo de Subvención por Escolaridad Ley 20.159 con fecha 16 de marzo del 2007".

- Convenio entre la Intendencia Regional de Los Lagos y la Ilustre Municipalidad de Los Lagos, "Ejecución Obras Proyecto Pro-Empleo 2007" de fecha 19 de marzo del 2007".

- Convenio entre la Corporación de Asistencia Judicial Gratuita de la región del Bio –Bio y la Ilustre Municipalidad de Los Lagos de fecha 02 de Enero del 2007.

- Convenio entre la Coordinación Regional de Bibliotecas de la Xa. Región Ilustre Municipalidad de Los Lagos, facilitado en calidad de préstamo "Laboratorio Móvil Biblioredes", para la Biblioteca Pública N° 203 "Gabriela Mistral" de fecha 4 de abril del 2007.

- Convenio Comodato entre la Dirección de Vialidad Xa. Región de Los Lagos y la Ilustre Municipalidad de Los Lagos, "Comodato Balsa Acuario IV" para el servicio de transporte de vehículos, maquinarias, personas y equipajes en el río Calle- Calle, sector San Javier Comuna de Los Lagos, de fecha 10 de Enero del 2007.

- Convenio entre INDAP y la Ilustre Municipalidad de Los Lagos, "Programa de Desarrollo Local" (PRODESAL) de fecha 02 de Mayo del 2007.

- Convenio entre el Servicio de Salud Valdivia y la Ilustre Municipalidad de Los Lagos, relativo al programa de " Laboratorio Básico año 2007". De fecha 30 de Mayo del 2007.

- Convenio entre el Servicio de Salud Valdivia y la Ilustre Municipalidad de Los Lagos, relativo a destinación de Profesionales entre el Consultorio y el Hospital de Los Lagos de fecha 28 de Junio del 2007.

- Convenio entre el Servicio de Salud Valdivia y la Ilustre Municipalidad de Los Lagos, relativo a destinación de recursos Administrativo de Consultorio a Hospital año 2007.

- Convenio entre Intendencia Región de Los Lagos y la Ilustre Municipalidad de Los Lagos. Programa Pro-Empleo de fecha 06 de Julio del 2007.

- Convenio entre el Servicio de Salud Valdivia y la Ilustre Municipalidad de Los Lagos, relativo al Programa Neumonía y Radiografías de Tórax 2007.

- Convenio entre el Servicio de Salud Valdivia y la Ilustre Municipalidad de Los Lagos, relativo a Programa Campaña de Invierno año 2007.

- Convenio entre la Subsecretaria Regional y Administrativo Regional y la Ilustre Municipalidad de Los Lagos, "Fortalecimiento Municipal en la Implementación de Nuevo Clasificador Presupuestario año 2008". de fecha 02 de Agosto del 2007.

- Convenio entre el Banco Estado de Chile y la Ilustre Municipalidad de Los Lagos, "Pago de Proveedores " de fecha 19 de Octubre del 2007.

- Convenio entre el Servicio de Salud Valdivia y la Ilustre Municipalidad de Los Lagos, reactivo a Programa Capacitación Funcionaria para Atención Primaria Municipalizada año 2007.

- Convenio entre Instituto Nacional de Deportes de Chile Xa. Región de Los Lagos y la Ilustre Municipalidad de Los Lagos, Proyecto denominado "Mejorando la Calidad de Vida de la Mujer Laguina"

- Convenio entre el Ministerio de Planificación y Coordinación (MIDEPLAN) y la Ilustre Municipalidad de Los Lagos, relativo a Programa Apoyo Gestión Municipal, Primera Infancia año 2007.

- Convenio entre el Ministerio de Planificación (MIDEPLAN) y la Ilustre Municipalidad de Los Lagos, Transferencia de recursos para la Aplicación de la Ficha de Protección Social.

- Convenio entre el Servicio de Salud Valdivia y la Ilustre Municipalidad de Los Lagos, relativo a Campaña Vacunación Neumocócica del 2007.

- Convenio entre el Instituto Nacional de Deportes de Chile de la Xa. Región de Los Lagos y la Ilustre Municipalidad de Los Lagos, "Segundo Concurso Público 2007". para el Fomento del Deporte categoría de Deportes Formativo Entidades Públicas. Los Basquetbolistas del Mañana". De fecha 12 de Noviembre del 2007.

- Convenio entre el Instituto Nacional de Deportes de Chile Xa. Región de Los Lagos y la Ilustre Municipalidad de Los Lagos, para Ejecución del proyecto deportivo denominado "Cada Día Que Pasa Coordino Mejor". De fecha 13 de Noviembre del 2007.

- Convenio entre la Dirección de Bibliotecas y Museos (DIBAN), Empresa Nacional de Telecomunicaciones S.A. (ENTEL) y la Ilustre Municipalidad de Los Lagos, de fecha 20 de Agosto del 2007.

- Convenio entre el Servicio Regional de Vivienda y Urbanismo (SERVIU), Xa. Región de Los Lagos y la Ilustre Municipalidad de Los Lagos, Programa de "Pavimentación Participativa"., de fecha 27 de Agosto del 2007.

- Convenio Compromiso de pago entre el Servicio Regional de Vivienda y Urbanismo de la Xa. Región y la Ilustre Municipalidad de Los Lagos, programa de "Pavimentación Participativa".

CONTRALORIA REGIONAL DE LOS LAGOS

En el período 23 de Julio al 03 de Agosto de 2007, el Municipio estuvo con Fiscalizadores de la Contraloría Regional de Los Lagos , con el propósito de efectuar evaluación del sistema de control interno y desarrollar una auditoria de transacciones, referida a los procesos de permisos de circulación y adquisiones de bienes y servicios, en el período comprendido entre el 2 de Enero y el 31 de Diciembre de 2006. En lo principal se detalla lo siguiente:

1.- ENTORNO DE CONTROL INTERNO

2.- PERMISOS DE CIRCULACION

3.- PROCESO DE ADQUISICIONES DE BIENES Y SERVICIOS

4.- EXAMEN DE CUENTAS Y RESULTADO DE PRUEBAS

5.- EXAMEN DE CUENTAS DE GASTOS Y RESULTADO DE PRUEBAS

6.- OTRAS SITUACIONES

7.- RESULTADO FINAL DE LA AUDITORIA

Una vez recepcionado el preinforme se procedió a dar solución a todas las observaciones de que fue objeto la Municipalidad , las cuales fueron subsanadas e informadas al Honorable Concejo Municipal.

El Informe se encuentra archivado en Secretaria Municipal y Oficina de Partes para los efectos de información al Público.

MODIFICACIONES REALIZADAS AL PATRIMONIO

Se expresan en Capítulo Gestión Financiera.

I. MUNICIPALIDAD DE LOS LAGOS
DEPTO. DE FINANZAS

BALANCE DE EJECUCION PRESUPUESTARIA

PERIODO : ENERO A DICIEMBRE

AÑO : 2007

CUENTAS SUB	ITEM	ASIG	DENOMINACION	Presupuesto Inicial (M$)	Presupuesto Vigente (M$)	Ingresos Percibidos (M$)	Saldo Presupuestario	Ingresos por Percibir
01			**INGRESOS DE OPERACIÓN**	**493.344**	**509.400**	**431.306**	**78.094**	**14.789**
	01		VENTA DE BIENES Y SERVICIOS	6.974	11.850	8.682	3.168	-
	02		RENTA DE INVERSIONES	2.491	2.491	2.447	44	-
	03		OTROS INGRESOS PROPIOS	167.692	167.692	136.782	30.910	-
		001	Participación en Impto. Territorial	167.692	167.692	136.782	30.910	-
	04		CONTRIBUCIONES MUNICIPALES	227.497	238.677	230.691	7.986	-
		001	Permiso de Circulación	74.250	74.250	72.976	1.274	-
		002	Patentes Municipales	152.747	163.927	157.715	6.212	-
		009	Otros Gravamenes	500	500	-	500	-
	05		DERECHOS MUNICIPALES	91.690	91.690	67.493	24.197	-
		001	Derechos de Aseo	29.586	29.586	27.852	1.734	-
		009	Derechos Varios	62.104	62.104	39.641	22.463	-
	06		FLUCTUACION DEUDORES	- 3.000	- 3.000	- 14.789	11.789	14.789
		001	De Permiso de Circualción	- 1.000	- 1.000	- 1.168	168	1.168
		002	De Patentes Municipales	- 1.000	- 1.000	- 2.638	1.638	2.638
		009	Otras	- 1.000	- 1.000	- 10.983	9.983	10.983
04			**VENTAS DE ACTIVOS**	**2.100**	**2.100**	**1.600**	**500**	**-**
	41		ACTIVOS FISICOS	2.000	2.000	1.600	400	-
		001	Ingresos de Enajenaciones del Año	2.000	2.000	1.600	400	-
	42		ACTIVOS FINANCIEROS	100	100	-	100	-
05			**RECUPERACION DE PRESTAMOS**	**1.000**	**1.000**	**383**	**617**	**-**
06			**TRANSFERENCIAS**	**1.300**	**193.974**	**107.034**	**86.940**	**-**
	61		DE ORGANISMOS DEL SECTOR PRIVADO	1.000	2.416	100	2.316	-
	63		DE OTRAS ENTIDADES PUBLICAS	300	191.558	106.934	84.624	-
		001	Programas de Mejoramiento de Barrios	100	30 513	34.513	- 4.000	-
		002	Prog. Mej. Urbano y Equip. Comunal	100	128.920	72.421	56 499	-
		009	Otras	100	32.125	-	32.125	-
07			**OTROS INGRESOS MUNICIPALES**	**865.825**	**935.004**	**915.188**	**19.816**	**-**
	71		FONDOS DE TERCEROS	2.647	2.647	2.409	238	-
	73		PARTICIP. DEL FONDO COMUN MUNICIP.	824.794	854.068	828.893	25.175	-
		001	Particp. Anual en el trienio Correspondiente	673.911	695.120	689.279	5.841	-
		002	Por menores Ingresos para Gastos de Oper	150.783	158.848	139.614	19.234	-
		004	Compensacion Art. 1 Ley 19.850	100	100	-	100	-
	79		OTROS INGRESOS	38.384	78.289	83.886	- 5.597	-
		001	Devoluciones y Reintegros	2.460	3.240	3.893	- 653	-
		002	Multas e Intereses	24 226	48.500	40.241	8.259	-
		009	Otros.	11.698	26.549	39.752	- 13.203	-
10			**OPERACIONES AÑOS ANTERIORES**	**9.180**	**19.675**	**14.176**	**5.499**	**25.089**
11			**SALDO INICIAL DE CAJA**	**3.500**	**3.500**	**3.500**	**-**	**-**
	11		Saldo Inicial Neto de Caja	3.500	3.500	3.500	-	-
			TOTAL INGRESOS	**1.376.249**	**1.664.653**	**1.473.187**	**191.466**	**39.878**

I. MUNICIPALIDAD DE LOS LAGOS
DEPTO. DE FINANZAS

BALANCE DE EJECUCION PRESUPUESTARIA
PERIODO : ENERO A DICIEMBRE
AÑO : 2007

CUENTAS SUB	ITEM	ASIG	DENOMINACION	Presupuesto Inicial (M$)	Presupuesto Vigente (M$)	Obligación Devengada (M$)	Saldo Presupues-tario	Deuda Exigible
21			GASTOS EN PERSONAL	358.770	384.214	380.606	3.608	-
	01		PERSONAL DE PLANTA	54.377	59.194	59.194	-	-
		001	Sueldos Bases del personal de Planta	54.377	59.194	59.194	-	-
	02		SOBRESUELDOS DEL PERSONAL DE PLANTA	155.972	157.146	156.125	1.021	-
		001	Asignación por Años de Servicios	4.872	6 613	6.613	-	-
		003	Asignación de Zona	12.173	13.419	13.419	-	-
		006	Asignaciones del D.L. Nº 3551 de 1981	69.603	66.485	66.485	-	-
		007	Otras Asignaciones	14.770	14.770	14 537	233	-
		008	Incremento Remun. Impon. D.L. Nº 3501 - 1980	11.505	12.514	12.514	-	-
		009	Bonificación Compensatoria Ley Nº 18566	4.928	4.928	4.718	210	-
		011	Bonificación Compensatoria Art. 10 Ley 18675	12.461	12.461	11.939	522	-
		012	Bonificación Adicional Art. 11 Ley 18675	120	120	96	24	-
		013	Asignación Unica Art. 4 Ley 18.717	14.216	14.216	14.184	32	-
		027	Asig de Mej. de la Gestion Municipal Ley 19803	9.777	10.040	10.039	1	-
		028	Bonificacion Compensatoria Art. Nº 11 ley 19803	1.547	1.580	1.581	- 1	-
	03		REMUNERACIONES VARIABLES	48.377	48.847	47.699	1.148	-
		001	Honorarios a Suma Alzada - Personas Natural.	25.932	25.932	25.021	911	-
		002	Trabajos Extraordinarios	19.563	22.116	21.879	237	-
		003	Suplencias y Reemplazos	2 882	799	799	-	-
	05		VIATICOS	31.765	34.926	34.783	143	-
		001	Comisiones de Servicios en el País	31.765	33.676	33.649	27	-
		002	Comisiones de Servicios en el Exterior	-	1.250	1.134	116	-
	06		APORTES PATRONALES	9.847	9.987	9.138	849	-
		001	A Servicio de Bienestar - Personal de Planta	6 445	6.445	5.805	640	-
		002	Otras Cotizac Previs. - Personal de Planta	1.791	1.927	1.927	-	-
		003	A Servicio de Bienestar - Personal a Contrata	1.289	1.289	1.080	209	-
		004	Otras Cotizac. Previs. - Personal A Contrata	322	326	326	-	-
	09		COTIZACION ADICIONAL ART. 8 LEY 18.566	200	200	-	200	-
		001	Cotizacion Personal de Planta	100	100	-	100	-
		002	Cotizacion Personal a Contrata	100	100	-	100	-
	10		OTRAS REMUN. REG. POR CODIGO DEL TRAB.	4.673	4.848	4.848	-	-
	15		PERSONAL A CONTRATA	10.140	11.774	11.774	-	-
		001	Sueldos Bases de Personal A Contrata	10.140	11.774	11.774	-	-
	16		SOBRESUELDOS DEL PERSONAL A CONTRAT.	25.468	25.923	25.676	247	-
		001	Asignación por Años de Servicios	361	465	465	-	-
		003	Asignación de Zona	2.184	2.539	2.539	-	-
		006	Asig. Del D L 3551 de 1981	9.672	8.977	8.977	-	-
		007	Otras Asignaciones	3.012	3.210	3.210	-	-
		008	Increment. Remun. Impon. D.L. 3501 de 1980	2.148	2.467	2.467	-	-
		009	Bonificación Compensatoria Ley Nº 18.566	660	660	609	51	-
		011	Bonificación Compensatoria Art. 10 L. 18.675	1.692	1.692	1.568	124	-
		013	Asig. Unica Art. 4 Ley 18.717	3.516	3.690	3.690	-	-
		027	Asig. de Mej. de la Gestion Municipal Ley 19803	1.874	1.874	1.815	59	-
		028	Bonificacion Compensatoria Art. Nº 11 ley 19803	349	349	336	13	-
	18		AGUINALDOS Y BONO DE ESCOLARIDAD	5.816	19.146	19.146	-	-
		001	Aguinaldos	3.606	3.197	3.197	-	-
		002	Bono de Escolaridad	2.210	2.689	2.689	-	-
		003	Bonos Especiales	-	13.260	13.260	-	-
	21		ASIGNACION INHERENTE AL CARGO LEY N° 18.69	12.135	12.223	12.223	-	-
22			BIENES Y SERVICIOS DE CONSUMO	500.935	529.924	502.126	27.798	28.063
	10		ALIMENTOS Y BEBIDAS	500	500	313	187	56

I. MUNICIPALIDAD DE LOS LAGOS
DEPTO. DE FINANZAS

BALANCE DE EJECUCION PRESUPUESTARIA
PERIODO : ENERO A DICIEMBRE
AÑO : 2007

CUENTAS SUB	ITEM	ASIG	DENOMINACION	Presupuesto Inicial (M$)	Presupuesto Vigente (M$)	Obligación Devengada (M$)	Saldo Presupues-tario	Deuda Exigible
	11		TEXTILES, VESTUARIOS Y CALZADO	6.711	7.750	7.367	383	6.888
	12		COMBUSTIBLES, LUBRICANTES	49.966	49.966	44.225	5.741	190
		001	Para Vehiculos	46.285	46.285	40.661	5.624	42
		002	Para Calefacción y Otros	3.681	3.681	3.564	117	148
	13		MATERIALES DE USO O CONSUMO CORRIENTE	11.305	11.904	10.899	1.005	898
		001	Materiales de Oficina	8.307	8.906	8.544	362	327
		002	Materiales de Enseñanza	995	995	385	610	100
		005	Otros Materailes y Suministros	2.003	2 003	1.970	33	471
	14		MANTENIMIENTOS Y REPARACIONES	54.834	50.835	46.908	3.927	4.370
		001	Materiales para Mantenimientos y Reparaciones	25.014	15.348	15.238	110	1.735
		002	Serv. De Mantenc. Y Reparac. De Vehiculos	18 047	18.047	16.471	1.576	806
		003	Serv. De Mant. Y Repar. De Maquin. Y Equipos	1.208	1.208	652	556	445
		004	Otras Mantenciones, Reparaciones e Instalac.	10.565	16 232	14.547	1.685	1.384
	16		CONSUMOS BASICOS	35.757	34.230	30.269	3.961	5
		001	Consumos de Eléctricidad	10.710	12.829	11.904	925	-
		002	Servicio Telefonico	13 942	13.942	11.817	2.125	-
		003	Consumo de Gas y Agua	3.738	4.895	4.479	416	-
		005	Operaciones Devengadas de años Anteriores	500	500	5	495	5
		006	Otros Compromisos Pendientes	6.867	2.064	2.064	-	
	17		SERVICIOS GENERALES	102.632	126.084	120.935	5.149	4.162
		001	Comunicaciones	2 370	3.252	2.995	257	-
		002	Publicidad y Difusión	3.015	4.988	3.911	1.077	982
		003	Servicios de Impresión	297	297	-	297	-
		004	Gastos de Representación	1.701	2.546	2.166	380	403
		005	Servicio de Aseo	43.877	52.661	51 661	1.000	-
		007	Gastos de Actividades Municipales	12.870	15.071	14.571	500	746
		009	Gastos Menores	1.170	1.300	694	606	-
		010	Arriendos de Inmuebles	3 105	3.105	2.716	389	-
		011	Otros Arriendos	3.608	6.107	5.657	450	211
		012	Pasajes y Fletes	8.080	9.155	8.785	370	119
		013	Intereses y Comisiones	100	100	-	100	-
		017	Otros Servicios Generales	10.956	10.956	9.980	976	357
		018	Imprevistos	10.983	16.046	17 379	- 1.333	1.333
		019	Gastos Electorales	500	500	420	80	11
	18		CONTRATACION DE ESTUDIOS E INVESTIGACION	500	-	-	-	-
	19		GASTOS DE COMPUTACION	10.017	11.623	9.918	1.705	1.361
		003	Otros Servicios Computacionales	5.391	6.454	5 989	465	1.083
		004	Materiales de Uso o Consumo Corriente	3.872	3 872	2.747	1.125	58
		005	Mantenimiento y Reparaciones	754	1.297	1 182	115	220
	20		SERVICIOS A LA COMUNIDAD	220.196	222.713	217.481	5.232	8.939
		001	Consumo de Alumbrado Público	64.180	67.467	65 467	2.000	-
		002	Consumo de Agua	126	126	-	126	-
		003	Convenios por Servicio de Aseo	87.611	82.310	81.560	750	-
		005	Convenios por Mant. De Alumbrado Público	8 999	12.904	12.404	500	3 821
		007	Convenios por Mant. De Señaliz. De Tránsito	998	998	-	998	-
		008	Otros Servicios Comunitarios	42 406	39.190	38.332	858	-
		009	Operaciones Devengadas en Años Anteriores	5 045	5.118	5 118	-	5.118
		010	Otros Compromisos Pendientes	10.831	14.600	14.600	-	-
	21		CAPAC. Y PERFECCIONAMIENTO LEY 18575	8.517	14.319	13.811	508	1.194
		001	Cursos Contratados con Terceros	3.876	6.177	5.877	300	1.184
		002	Estud. De Detec. De Necesidades y Evaluación	500	-	-	-	-
		004	Atención a Participantes	500	13	13	-	10
		005	Otros Gastos Inherentes a la Capacitación	3.641	8.129	7.921	208	-

I. MUNICIPALIDAD DE LOS LAGOS
DEPTO. DE FINANZAS

BALANCE DE EJECUCION PRESUPUESTARIA
PERIODO : ENERO A DICIEMBRE
AÑO : 2007

CUENTAS SUB	ITEM	ASIG	DENOMINACION	Presupuesto Inicial (M$)	Presupuesto Vigente (M$)	Obligación Devengada (M$)	Saldo Presupues-tario	Deuda Exigible
24			**PRESTACIONES PREVISIONALES**	-	5.065	-	5.065	-
	30		Prestaciones Previsionales	-	5.065	-	5.065	-
25			**TRANSFERENCIAS CORRIENTES**	241.395	255.025	228.713	26.312	13.475
	31		TRANSFERENCIAS AL SECTOR PRIVADO	129.196	130.252	119.391	10.861	12.408
		001	Devoluciones	909	909	206	703	-
		002	Fondo de Emergencia	7 199	4.686	4.151	535	1.304
		006	Salas Cunas y/o Jardines Infantiles	2 520	2.520	1.950	570	-
		007	Voluntariado	7.500	1.200	-	1.200	-
		008	Programas Sociales	12.500	14.350	13.396	954	4.415
		009	Programas Culturales	2.576	2.576	2.429	147	99
		010	Asistencia Social	34.335	34.335	34.377	- 42	6.015
		011	Cumplimiento Art. 76 Ley 18.695	37.961	37.961	34.069	3.892	575
		012	Cunplimiento Art. 77 bis Ley 18 695-seg. L.16744	196	280	278	2	-
		013	Pogramas Deportivos	3.500	2.500	1.250	1.250	-
		014	Organizaciones Comunitarias	15.000	25.385	24.885	500	-
		015	Reg de Multas del Transito no Pagadas	500	500	-	500	-
		019	Otras	4.500	3.050	2.400	650	-
	33		TRANSF. A OTRAS ENTIDADES PUBLICAS	112.199	124.773	109.322	15.451	1.067
		001	Educación - A Serv. Incorporados a su Gestión	55.000	55.000	47.984	7.016	-
		002	Salud - A Serv. Incorporados a su Gestión	5.000	10.000	10.000	-	-
		007	A Otros Organismos Publicos	1.846	9.848	2.395	7.453	132
		008	Al Fondo Común Municipal	44 253	45.437	45.599	- 162	844
		009	Asociación Chilena de Municipalidades	1.850	2.498	1.873	625	-
		010	A Municipios Beneficiarios de Multas del Transito	500	1.240	971	269	91
		011	A Munic. Benef. De Multas en Gral Impto por otro JP	250	250	-	250	-
		019	Otras	3 500	500	500	-	-
	34		TRANSFERENCIAS AL FISCO	-	-	-	-	-
		001	Impuestos	-	-	-	-	-
31			**INVERSION REAL**	214.700	420.061	361.603	58.458	65.611
	50		REQUISITOS DE INVERSION PARA FUNCIONA.	3.000	1.336	1.336	-	123
		001	Mobiliario y Otros	2.500	1.336	1.336	-	123
		002	Operaciones de Leasing	500	-	-	-	-
	51		VEHICULOS	20.000	20.346	20.346	-	-
	52		TERRENOS Y EDIFICIOS	1.000	-	-	-	-
	53		ESTUDIOS PARA INVERSION	35.000	41.367	32.152	9.215	-
		001	Actualizacion Plano Regulador Los Lagos	22.222	22.222	17.778	4.444	-
		002	Diseño de Ingeneria Calles, Los Lagos	6.500	6.500	4.600	1.900	-
		003	Estudios Varios	2.278	3.643	2.774	869	-
		004	Regularizacion Derechos de Agua	2 000	2.000	-	2.000	-
		005	Diseño Especialidades Plaza de Armas, Los Lagos	2.000	2.000	2 000	-	-
		006	Diseño construccion Casetas Riñihue - Las Lajas	-	1		1	-
		007	Saneamiento de Titulos Varios Sectores de Los Lago	-	1	-	1	-
		008	Diseño CCS. Folilco y Antilhue	-	5.000	5.000	-	-
	54		MAQUINARIAS Y EQUIPOS DIRECTAMENTE PROD	-	-	-	-	-
	56		INVERSION DE INFORMATICA	5.700	5.700	5.041	659	1.941
		001	Adquisición de Equipos Computacionales	4.500	4.500	3.922	578	1.941
		003	Adquisición de Sistemas Computacionales	1.200	1.200	1.119	81	-
	70		INVERSION REGION XA.	150.000	351.312	302.728	48.584	63.547
		001	Mejoramiento y Mantencion de Calles		17.938	15.793	2.145	-
		002	Mantencion de Red Caminera		26.612	26.028	584	-
		003	Mejoramiento y Mantencion de Areas Verdes		34.500	34.487	13	-
		004	Programas Deportivos Comunal		5.500	2.164	3.336	462

I. MUNICIPALIDAD DE LOS LAGOS
DEPTO. DE FINANZAS

BALANCE DE EJECUCION PRESUPUESTARIA
PERIODO : ENERO A DICIEMBRE
AÑO : 2007

CUENTAS SUB	ITEM	ASIG	DENOMINACION	Presupuesto Inicial (M$)	Presupuesto Vigente (M$)	Obligación Devengada (M$)	Saldo Presupues-tario	Deuda Exigible
		005	Demarcacion y Señalizacion de Transito		4.200	2.843	1 357	-
		006	Mejoramiento de Agua - Rural		20.000	18.919	1.081	6.750
		007	Mejoramiento de Depencencias Municipales		6.314	4.797	1.517	-
		008	Desarrollo Actividades Turisticas		5.250	4.683	567	-
		009	Programa Reciclaje Urbano		4.200	4.193	7	983
		010	Contrapartida Proyecto PMU-Iral-Otros		2.500	-	2.500	-
		011	Contrapartida Modulos Prodesal		9 756	9.632	124	-
		012	Iluminacion Multicancha Sectores Rurales		4 820	4.150	670	4 150
		013	Proyecto Aguas Lluvias Poblacion Collilelfu		10.000	-	10.000	-
		014	Construcc. Multicancha Rural Quilquilco		14.762	14.762	-	299
		015	Mej. Y Ampliacion SSHH. Ustaritz		1.073	1.073	-	-
		016	Reposicion SSHH Escuela Alicia Mera		594	490	104	-
		017	PMB Riñihue - Las Lajas		14.491	-	14.491	-
		018	Construccion y Mejoramiento Agua Potable Rural		18.539	16.470	2.069	15.434
		019	Mejoramienyo Plaza Civica de Los Lagos		1 689	1 689	-	-
		020	Mej. Areas de Esparcimiento Comunitario		1.518	1.518	-	-
		021	Construccion Multicancha Sector Brasil		15.331	15.363	- 32	-
		022	Construccion Refugios Ciudad de Los Lagos		6.390	6.390	-	-
		023	Creacion Espacio Cultural Comunal		5.000	5.000	-	-
		024	Ampliacion Comedor Liceo A. Blest Gana		10.482	10.482	-	-
		025	Construccion Aceras Calles Serrano y Conductor N.		5.000	4.992	8	-
		026	Agua Potable Pasaje Calle Calle		4.573	4.573	-	-
		027	C.C.S. Riñihue - Las Lajas, Complementario		26.813	26.813	-	-
		028	Reposicion Cierre Perimetral Liceo A. Blest Gana		40.211	34.978	5.233	25 999
		029	CCS Ustaritz y Quilquilco		3.600	3.600	-	1.800
		030	Hab. Suministro Energia Electrica Sector Llascahue		1.416	1.416	-	-
		031	Construccion Aceras y Mejoramiento de Equipamient		14.240	13.904	336	908
		032	Construccion Multicancha Sector Ustaritz		14.000	11.526	2.474	6.762
		050	Inversion Regional Decima	150.000	-	-	-	-
32			**INVERSION FINANCIERA**	**-**	**-**	**-**	**-**	**-**
	80		COMPRA DE TITULOS Y VALORES	-	-	-	-	-
	83		ANTICIPOS A CONTRATISTAS	-	-	-	-	-
		001	Anticipos a Contratistas	-	-	-	-	-
		002	Recuperación de Anticipos a Contratistas	-	-	-	-	-
		003	Recuperación de Anticipos de Años Anteriores	-	-	-	-	-
33			**APORTE A OTRAS ENTIDADES PUBLICAS**	**17.000**	**19.675**	**19.675**	**-**	**-**
	87		APORTE A OTRAS ENTIDADES PUBLICAS	17.000	19.675	19.675	-	-
		001	Aporte Serviu Calle	17.000	19.675	19.675	-	-
60			**OPERACIONES AÑOS ANTERIORES**	**14.645**	**31.630**	**31.763**	**- 133**	**-**
	98		OPERACIONES AÑOS ANTERIORES	14.645	31.630	31.763	- 133	-
		002	De Bienes y servicios de Consumo	9.145	23.012	22.989	23	-
		004	De Transferencias	5.000	8.179	8.335	- 156	-
		005	De Inversiones	500	439	439	-	-
70			**OTROS COMPROMISOS PENDIENTES**	**5.780**	**19.062**	**18.682**	**380**	**-**
	99		OTROS COMPROMISOS PENDIENTES	5.780	19.062	18.682	380	-
		001	De Gastos en Personal	780	780	400	380	-
		002	De Bienes y Servicios de Consumo	5.000	18.282	18.282	-	-
90			**SALDO FINAL DE CAJA**	**23.027**	**-**	**-**	**-**	**-**
			TOTALES GASTOS	**1.376.252**	**1.664.653**	**1.543.168**	**121.488**	**107.149**

I. MUNICIPALIDAD DE LOS LAGOS

DEPTO. DE FINANZAS

BALANCE DE EJECUCION PRESUPUESTARIA
PERIODO : ENERO A DICIEMBRE
AÑO : 2007

CUENTAS SUB	ITEM	ASIG	DENOMINACION	Presupuesto Inicial (M$)	Presupuesto Vigente (M$)	PRIMER TRIMESTRE ENERO	FEBRERO	MARZO	TOTAL TRIMESTRE	SEGUNDO TRIMESTRE ABRIL	MAYO	JUNIO	TOTAL TRIMESTRE	TERCER TRIMESTRE JULIO	AGOSTO	SEPTIEMBRE	TOTAL TRIMESTRE	TERCER TRIMESTRE OCTUBRE	NOVIEMBRE	DICIEMBRE	TOTAL TRIMESTRE	TOTAL ACUMULADO SEMESTRES	SALDO PRESUPUES-TARIO	INGRESOS POR PERCIBIR
01			INGRESOS DE OPERACIÓN	493.344	509.400	82.979	20.114	37.565	140.658	15.669	34.969	9.594	60.192	111.543	22.144	16.795	150.442	29.307	16.706	33.999	80.012	431.306	78.094	14.789
	01		VENTA DE BIENES Y SERVICIOS	8.974	11.865	627	788	1.001	2.416	598	1.115	1.221	2.934	327	499	558	1.384	774	750	416	1.940	8.682	3.188	-
	02		RENTA DE INVERSIONES	2.481	2.481	119	101	181	401	345	361	289	994	198	148	174	518	171	198	165	534	2.447	44	-
	03		OTROS INGRESOS PROPIOS	167.882	167.882	-	11.159	2.658	13.817	5.285	29.903	2.241	36.439	19.487	8.060	2.221	29.748	20.348	8.928	28.502	58.778	138.782	30.910	-
		03 01	Participación en Impto. Territorial	167.882	167.882	-	11.159	2.658	13.817	5.285	29.903	2.241	36.439	19.487	8.060	2.221	29.748	20.348	8.928	28.502	58.778	138.782	30.910	-
	04		CONTRIBUCIONES MUNICIPALES	227.487	298.677	70.614	4.597	45.377	120.588	8.664	4.813	1.818	15.295	80.402	4.111	9.455	93.968	2.335	986	1.018	4.339	230.891	7.986	-
		04 01	Permisos de Circulación	74.260	74.260	1.269	2.383	44.810	48.462	8.224	4.512	1.452	14.188	490	808	7.750	9.048	2.228	432	949	3.608	72.978	1.274	-
		04 02	Patentes Municipales	152.747	163.937	68.405	2.204	567	71.206	440	401	116	957	79.913	3.303	705	84.121	107	254	70	431	157.714	8.212	-
		04 03	Otros Gravamenes	500	500	-	-	-	-	-	-	-	-	-	-	-	-	-	-	-	-	-	500	-
	05		DERECHOS MUNICIPALES	91.880	91.880	16.893	3.065	3.225	23.283	3.340	2.709	3.248	9.298	15.926	4.093	3.112	23.516	3.047	4.970	5.270	13.287	67.483	24.397	-
		05 01	Derechos de Aseo	29.586	29.586	10.807	671	584	11.962	786	553	195	1.534	11.006	1.116	806	13.028	558	378	402	1.338	27.862	1.724	-
		05 09	Derechos Varios	62.294	62.294	6.176	2.514	2.641	11.331	2.554	2.156	3.054	7.764	4.316	2.966	2.212	9.495	2.489	3.594	4.868	11.051	39.621	22.483	-
	08		FLUCTUACION DEUDORES	- 3.000	- 3.000	- 6.364	394	- 14.878	- 19.858	- 671	- 3.042	1.047	- 2.666	- 4.170	5.263	2.218	3.309	2.832	1.174	528	4.534	- 14.789	11.799	14.789
		08 01	De Permiso de Circulación	- 1.000	- 1.000	-	8	- 9.161	- 9.159	- 1.290	- 871	566	- 1.658	242	5.315	987	6.544	1.844	1.007	352	3.203	- 1.168	168	1.168
		08 02	De Patentes Municipales	- 1.000	- 1.000	- 4.700	1.179	1.300	- 2.221	756	378	89	1.221	- 4.710	1.597	569	- 2.544	230	158	518	906	- 2.639	1.539	2.639
		08 09	Otras	- 1.000	- 1.000	- 664	- 797	- 7.025	- 8.486	- 78	- 2.549	394	- 2.231	288	- 1.658	862	- 701	758	9	- 342	425	- 10.863	8.863	10.863
04			VENTAS DE ACTIVOS	2.100	2.100	-	-	600	600	1.000	-	-	1.000	-	-	-	-	-	-	-	-	1.600	500	-
	41		ACTIVOS FIJICOS	2.000	2.000	-	-	600	600	1.000	-	-	1.000	-	-	-	-	-	-	-	-	1.600	400	-
		41 01	Ingresos de Enajenaciones del Año	2.000	2.000	-	-	600	600	1.000	-	-	1.000	-	-	-	-	-	-	-	-	1.600	400	-
	42		ACTIVOS FINANCIEROS	100	100	-	-	-	-	-	-	-	-	-	-	-	-	-	-	-	-	-	100	-
05			RECUPERACION DE PRESTAMOS	1.000	1.000	143	64	47	244	5	25	30	60	28	46	-	74	-	8	-	8	383	617	-
06			TRANSFERENCIAS	1.300	193.874	-	-	22.125	22.125	3.805	15.064	-	18.869	2.557	-	3.425	5.982	26.813	9.151	24.094	60.058	107.034	86.840	-
	61		DE ORGANISMOS DEL SECTOR PRIVADO	1.000	2.419	-	-	-	-	100	-	-	100	-	-	-	-	-	-	-	-	100	2.319	-
	63		DE OTRAS ENTIDADES PUBLICAS	300	191.555	-	-	22.125	22.125	3.705	15.064	-	18.769	2.557	-	3.425	5.982	26.813	9.151	24.094	60.058	106.934	84.621	-
		63 01	Programas de Mejoramiento de Barrios	100	36.513	-	-	-	-	-	6.000	-	6.000	-	-	-	-	26.813	2.700	-	29.513	34.513	4.000	-
		63 02	Prog. Mej. Urbano y Equip. Comunal	100	128.930	-	-	22.125	22.125	3.705	10.064	-	13.769	2.557	-	3.425	5.982	-	6.451	24.094	30.545	72.421	56.509	-
		63 09	Otras	100	32.125	-	-	-	-	-	-	-	-	-	-	-	-	-	-	-	-	-	32.125	-
07			OTROS INGRESOS MUNICIPALES	848.828	939.004	26.677	22.926	53.083	102.686	30.885	183.256	48.333	262.474	81.450	71.024	74.866	227.340	128.194	59.282	135.212	322.688	915.188	19.816	-
	71		FONDOS DE TERCEROS	2.847	2.847	19	34	129	182	142	793	614	1.549	19	19	555	603	15	21	49	85	2.459	388	-
	73		PARTICIP. DEL FONDO COMUN MUNICIPAL	824.794	894.988	23.828	20.798	50.188	94.718	28.061	170.890	48.002	247.943	78.198	58.046	81.293	205.466	118.588	84.512	107.039	266.737	828.863	26.125	-
		73 01	Partic. Anual en el Trimo Correspondiente	673.811	695.120	18.330	18.790	41.184	77.304	23.313	142.179	36.180	200.674	61.878	57.028	49.607	168.413	100.031	63.484	68.373	242.888	688.279	6.841	-
		73 02	Por mencres ingresos para Gastos de Operac	150.783	169.948	4.298	3.966	6.182	17.454	4.748	24.711	7.818	47.269	14.278	11.018	11.786	37.082	18.555	1.028	18.256	37.839	139.614	18.334	-
		73 04	Compensacion Art. 1 Ley 18.660	100	100	-	-	-	-	-	-	-	-	-	-	-	-	-	-	-	-	-	100	-
	78		OTROS INGRESOS	38.364	78.269	3.032	2.130	2.818	7.980	2.682	5.593	4.717	13.992	3.276	3.959	13.006	21.242	9.583	8.749	27.534	41.866	85.898	- 5.567	-
		78 01	Devoluciones y Reintegros	2.480	3.240	600	122	17	739	68	58	126	252	146	221	702	1.069	78	844	1.112	1.032	3.092	153	-
		78 02	Multas e Intereses	24.228	46.600	1.848	1.279	2.478	5.606	2.179	4.291	3.993	10.463	4.885	2.209	3.158	10.252	8.705	2.627	3.257	14.589	40.241	8.259	-
		78 09	Otros	11.656	28.429	584	735	122	1.441	445	1.244	1.598	3.288	494	489	9.147	10.080	800	1.678	22.165	25.643	36.752	13.202	-
10			OPERACIONES AÑOS ANTERIORES	9.160	19.675	1.851	881	7.209	9.731	529	1.976	285	2.790	195	271	170	636	77	778	194	1.049	14.176	5.499	25.069
11			SALDO INICIAL DE CAJA	3.500	3.500	3.500	-	-	3.500	-	-	-	-	-	-	-	-	-	-	-	-	3.500	-	-
	11		Saldo Inicial Neto de Caja	3.500	3.500	3.500	-	-	3.500	-	-	-	-	-	-	-	-	-	-	-	-	3.500	-	-
			TOTAL INGRESOS	1.376.249	1.664.653	115.150	43.685	120.710	279.545	51.893	235.280	58.182	345.355	195.773	93.485	95.217	384.475	184.391	85.922	193.499	463.812	1.473.187	191.466	29.878

I. MUNICIPALIDAD DE LOS LAGOS
DEPTO. DE FINANZAS

BALANCE DE EJECUCION PRESUPUESTARIA
PERIODO : ENERO A DICIEMBRE
AÑO · 2007

CUENTAS			DENOMINACION	Presupuesto Inicial (M$)	Presupuesto Vigente (M$)	PRIMER TRIMESTRE				SEGUNDO TRIMESTRE				TERCER TRIMESTRE				TERCER TRIMESTRE				TOTAL ACUMULADO SEMESTRES	SALDO PRESUPUES-TARIO	DEUDA EXIGIBLE
SUBT	ITEM	ASIG				ENERO	FEBRERO	MARZO	TOTAL TRIMESTRE	ABRIL	MAYO	JUNIO	TOTAL TRIMESTRE	JULIO	AGOSTO	SEPTIEMBRE	TOTAL TRIMESTRE	OCTUBRE	NOVIEMBRE	DICIEMBRE	TOTAL TRIMESTRE			
21			GASTOS EN PERSONAL	358.770	384.214	22.229	27.610	28.227	78.066	26.518	29.295	34.728	90.541	28.637	36.641	38.031	100.209	33.496	27.926	49.962	111.388	380.606	3.608	-
	01		PERSONAL DE PLANTA	64.377	59.194	4.492	4.479	4.492	13.463	4.492	4.414	4.413	13.319	4.769	7.995	4.769	17.533	4.769	4.817	5.293	14.878	59.194	-	-
		001	Sueldos Bases del personal de Planta	64.377	59.194	4.492	4.479	4.492	13.463	4.492	4.414	4.413	13.319	4.769	7.995	4.769	17.533	4.769	4.817	5.293	14.878	59.194	-	-
	02		SOBRESUELDOS DEL PERSONAL DE PLANTA	155.972	157.146	11.831	11.936	11.948	35.715	11.904	11.798	15.575	39.337	11.697	13.394	15.486	40.577	11.588	17.618	18.026	46.537	156.125	1.021	-
		001	Asignación por Años de Servicios	4.872	8.813	453	481	480	1.414	481	475	502	1.458	556	830	545	2.031	546	583	602	1.710	8.813	-	-
		003	Asignación de Zona	12.173	13.419	1.011	1.013	1.016	3.039	1.018	998	1.000	3.014	1.094	1.018	1.083	3.195	1.083	1.086	1.202	3.371	13.419	-	-
		006	Asignaciones del D.L. Nº 3551 de 1981	66.803	66.485	5.840	5.811	5.840	16.891	5.640	5.594	5.583	16.837	5.282	5.282	5.282	15.796	5.283	5.740	5.878	16.881	66.485	-	-
		007	Otras Asignaciones	14.770	14.770	1.245	1.231	1.232	3.708	1.246	1.270	1.210	3.885	1.194	1.195	1.194	3.583	1.164	1.091	1.296	3.581	14.537	233	-
		008	Incremento Remun. Impon. D.L. Nº 3501 - 1980	11.500	12.514	950	947	950	2.847	850	934	934	2.818	1.007	1.006	1.007	3.020	1.006	1.023	1.119	3.150	12.514	-	-
		009	Bonificación Compensatoria Ley Nº 18566	4.928	4.928	400	398	398	1.187	400	387	397	1.184	373	373	373	1.119	373	410	425	1.208	4.718	210	-
		011	Bonificación Compensatoria Art. 10 Ley 18675	12.461	12.461	1.012	1.008	1.012	3.030	1.012	1.004	1.004	3.020	946	946	946	2.838	946	1.032	1.074	3.051	11.939	522	-
		012	Bonificación Adicional Art. 11 Ley 18676	120	120	8	8	8	24	8	8	8	24	8	8	8	24	8	6	8	24	96	24	-
		013	Asignación Unica Art. 4 Ley 18.717	14.218	14.218	1.212	1.211	1.212	3.635	1.212	1.179	1.178	3.586	1.187	1.187	1.187	3.561	1.187	1.063	1.260	3.490	14.184	30	-
		027	Asig. de Mej. de la Gestion Municipal Ley 19803	8.777	10.040	-	-	-	-	-	-	3.230	3.230	-	-	3.372	3.372	-	-	3.437	3.437	10.039	1	-
		028	Bonificacion Compensatoria Art. Nº 11 ley 19803	1.547	1.580	-	-	-	-	-	-	518	518	-	-	528	528	-	-	534	534	1.581	1	-
	03		REMUNERACIONES VARIABLES	46.377	48.847	1.322	4.091	3.064	8.477	2.641	5.271	4.871	12.783	4.341	5.783	4.372	14.496	3.018	3.707	5.421	11.948	47.699	1.148	-
		001	Honorarios a Suma Alzada - Personas Natural.	26.832	26.822	1.322	1.740	1.322	4.384	833	3.201	2.772	6.806	2.414	2.684	1.873	6.971	1.280	2.604	2.886	6.790	25.011	811	-
		002	Trabajos Extraordinarios	18.563	22.116	-	2.351	1.496	3.847	1.808	1.870	1.823	5.701	1.827	3.199	2.499	7.525	1.655	1.103	2.149	4.906	21.879	237	-
		003	Suplencias y Reemplazos	2.982	788	-	-	246	246	-	-	178	178	-	-	-	-	-	-	377	377	788	-	-
	05		VIATICOS	31.785	34.928	232	2.884	3.302	6.418	3.088	2.995	3.595	9.678	3.104	3.509	3.067	9.680	2.728	3.555	2.724	9.007	34.783	142	-
		001	Comisiones de Servicios en el País	31.785	33.678	232	2.884	3.302	6.418	3.088	2.995	3.595	9.678	3.104	3.509	3.067	9.680	2.728	2.421	2.724	7.873	33.649	27	-
		002	Comisiones de Servicios en el Exterior	-	1.250	-	-	-	-	-	-	-	-	-	-	-	-	-	1.134	-	1.134	1.134	116	-
	06		APORTES PATRONALES	9.847	9.987	172	171	170	513	171	177	207	555	176	224	210	610	7.081	175	224	7.480	9.136	849	-
		001	A Servicio de Bienestar - Personal de Planta	6.445	6.445	-	-	-	-	-	-	-	-	-	-	-	-	5.805	-	-	5.805	5.805	640	-
		002	Otras Cotizac. Previs. - Personal de Planta	1.791	1.927	149	148	147	443	148	150	178	476	149	187	176	511	148	162	187	497	1.927	-	-
		003	A Servicio de Bienestar - Personal a Contrata	1.289	1.289	-		-	-	-	-	-	-		-	-	-	1.080	-	-	1.080	1.080	209	-
		004	Otras Cotizac. Previs. - Personal A Contrata	322	326	24	23	23	70	23	27	29	79	28	37	34	99	28	23	27	78	326	-	-
	08		COTIZACION ADICIONAL ART. 8 LEY 18.566	200	200	-	-	-	-	-	-	-	-	-	-	-	-	-	-	-	-	-	200	-
		001	Cotizacion Personal de Planta	100	100	-	-	-	-	-	-	-	-	-	-	-	-	-	-	-	-	-	100	-
		002	Cotizacion Personal a Contrata	100	100	-	-	-	-	-	-	-	-	-	-	-	-	-	-	-	-	-	100	-
	10		OTRAS REMUN. REG. POR CODIGO DEL TRAB.	4.673	4.848	402	401	-	803	402	803	402	1.607	402	401	402	1.205	402	-	429	831	4.848	-	-
	15		PERSONAL A CONTRATA	10.140	11.774	808	808	768	2.384	768	927	886	2.581	1.028	1.853	1.025	3.904	1.026	979	801	2.806	11.774	-	-
		001	Sueldos Bases de Personal A Contrata	10.140	11.774	808	808	768	2.384	768	927	886	2.581	1.028	1.853	1.025	3.904	1.026	979	801	2.806	11.774	-	-
	16		SOBRESUELDOS DEL PERSONAL A CONTRAT.	25.468	26.923	1.861	1.861	1.785	5.507	1.783	2.101	2.770	6.654	2.106	2.475	2.807	7.388	2.865	1.664	2.398	6.927	25.876	247	-
		001	Asignación por Años de Servicios	381	485	29	28	29	86	28	34	49	111	55	73	43	171	44	26	27	97	465	-	-
		003	Asignación de Zona	2.164	2.538	174	174	166	514	188	200	182	587	222	399	222	843	222	208	184	614	2.538	-	-
		006	Asig. Del D.L. 3551 de 1981	8.872	8.877	784	783	761	2.328	790	853	830	2.443	830	831	830	2.481	830	282	633	1.715	8.877	-	-
		007	Otras Asignaciones	3.012	3.210	237	237	222	696	223	286	272	781	271	272	272	815	271	375	272	918	3.210	-	-
		008	Increment. Remun. Impon. D.L. 3501 de 1980	2.148	2.487	170	171	162	503	163	184	188	542	216	388	215	819	216	200	188	603	2.467	-	-
		009	Bonificación Compensatoria Ley Nº 18.566	880	660	64	64	52	180	52	58	56	167	57	57	56	170	67	20	25	112	609	51	-
		011	Bonificación Compensatoria Art. 10 L. 18.675	1.692	1.692	137	138	134	408	133	148	146	427	145	145	146	436	148	68	81	287	1.558	124	-
		013	Asig. Unica Art. 4 Ley 18.717	3.518	3.080	276	276	259	811	259	327	310	896	310	310	310	930	310	424	319	1.053	3.690	-	-
		027	Asig. de Mej. de la Gestion Municipal Ley 19803	1.674	1.674	-	-	-	-	-	-	816	816	-	-	690	690	-	-	609	609	1.615	59	-
		028	Bonificacion Compensatoria Art. Nº 11 ley 19803	349	349	-	-	-	-	-	-	116	116	-	-	124	124	-	-	96	96	336	13	-
	17		AGUINALDOS Y BONO DE ESCOLARIDAD	5.818	19.148	-	-	1.689	1.689	-	-	1.000	1.000	-	-	1.778	1.778	-	-	14.679	14.679	19.146	-	-
		001	Aguinaldos	3.608	3.187	-	-	-	-	-	-	-	-	-	-	1.778	1.778	-	-	1.419	1.419	3.197	-	-
		002	Bono de Escolaridad	2.210	2.689	-	-	1.689	1.689	-	-	1.000	1.000	-	-	-	-	-	-	-	-	2.689	-	-
		003	Bonos Especiales	-	13.280	-	-	-	-	-	-	-	-	-	-	-	-	-	-	13.260	13.260	13.260	-	-
	21		ASIGNACION INHERENTE AL CARGO LEY Nº 18.695	12.135	12.223	1.009	1.009	1.009	3.027	1.009	1.009	1.009	3.027	1.018	1.017	1.016	3.049	1.017	1.016	1.087	3.120	12.273	-	-
22			BIENES Y SERVICIOS DE CONSUMO	500.835	529.924	174.897	32.316	24.284	231.170	18.184	62.622	19.106	99.912	31.183	35.124	22.104	88.385	60.429	6.663	22.877	79.969	502.126	27.798	28.063
	10		ALIMENTOS Y BEBIDAS	500	500	-	47	-	47	130	51	-	181	23	-	34	57	-	28	-	28	313	187	58
	11		TEXTILES, VESTUARIOS Y CALZADO	6.711	7.750	69		96	165	-	132	69	201	51	-	62	113	2.670	1.448	100	4.218	7.367	383	6.868
	12		COMBUSTIBLES, LUBRICANTES	49.966	49.966	2.001	4.684	2.936	9.621	4.286	7.710	1.153	13.129	5.551	4.444	2.297	12.292	3.885	2.033	3.165	9.183	44.225	5.741	190
		001	Para Vehiculos	48.285	48.285	2.001	4.684	2.936	9.621	3.602	7.242	508	11.352	4.698	3.799	1.807	10.606	3.895	2.033	3.155	9.183	40.661	5.604	42
		002	Para Calefacción y Otros	3.681	3.681	-	-	-	-	684	468	645	1.777	853	645	490	1.797	-	-	-	-	3.564	117	148
	13		MATERIALES DE USO O CONSUMO CORRIENTE	11.306	11.904	626	756	140	1.522	248	4.923	940	6.111	780	118	186	1.092	1.719	385	70	2.174	10.890	1.015	898
		001	Materiales de Oficina	8.307	8.908	45	624	120	789	128	4.716	314	5.158	739	117	113	969	1.247	306	86	1.618	8.544	362	327
		002	Materiales de Enseñanza	995	995	-	-	20	20	-	125	128	253	33	1	-	32	-	80	-	80	385	610	100
		005	Otros Materiales y Suministros	2.003	2.003	581	132	-	713	108	83	498	690	8	-	83	91	472	-	4	476	1.970	33	471
	14		MANTENIMIENTOS Y REPARACIONES	54.834	50.835	8.454	5.193	2.048	15.695	3.357	4.843	4.284	12.284	3.404	2.778	3.447	9.629	3.749	2.230	2.321	8.300	45.909	3.827	4.379
		001	Materiales para Mantenimientos y Reparaciones	25.014	16.348	992	1.895	561	3.448	1.073	3.778	1.247	6.098	1.471	714	819	2.004	1.658	983	251	2.890	15.238	110	1.738
		002	Serv. De Manten. Y Reparac. De Vehiculos	16.047	18.047	449	2.603	1.425	4.477	2.082	173	2.155	4.389	1.600	903	1.774	4.345	1.401	1.058	602	3.259	16.471	1.576	808
		003	Serv. De Mant. Y Repar. De Maquin. Y Equipos	1.208	1.208	-	-	-	-	-	-	557	557	-	-	-	-	25	-	70	95	652	556	445
		004	Otros Mantenciones, Reparaciones e Instalac.	10.565	16.232	8.013	695	82	8.770	222	694	325	1.241	325	1.101	1.054	2.480	881	187	1.198	2.056	14.547	1.685	1.384
	15		CONSUMOS BASICOS	35.757	34.230	1.546	2.984	2.593	7.123	1.166	4.828	2.871	8.865	1.838	3.570	1.907	7.315	2.866	1.022	3.245	7.166	30.269	3.961	5

I. MUNICIPALIDAD DE LOS LAGOS
DEPTO. DE FINANZAS

BALANCE DE EJECUCION PRESUPUESTARIA
PERIODO : ENERO A DICIEMBRE
AÑO : 2007

CUENTAS			DENOMINACION	Presupuesto Inicial (M$)	Presupuesto Vigente (M$)	PRIMER TRIMESTRE				SEGUNDO TRIMESTRE				TERCER TRIMESTRE				TERCER TRIMESTRE				TOTAL ACUMULADO SEMESTRES	SALDO PRESUPUES-TARIO	DEUDA EXIGIBLE
SUB	TEN	ASIG				ENERO	FEBRERO	MARZO	TOTAL TRIMESTRE	ABRIL	MAYO	JUNIO	TOTAL TRIMESTRE	JULIO	AGOSTO	SEPTIEMBRE	TOTAL TRIMESTRE	OCTUBRE	NOVIEMBRE	DICIEMBRE	TOTAL TRIMESTRE			
		001	Consumo de Electricidad	18.710	12.828	-	398	936	1.336	-	2.888	1.184	3.672	388	2.091	487	2.966	1.561	819	1.862	4.031	11.804	925	-
		002	Servicio Telefónico	13.942	10.942	-	1.224	1.260	2.484	1.109	1.335	1.112	3.557	1.075	1.097	1.173	3.345	1.044	182	1.205	2.431	11.817	2.125	-
		003	Consumo de Gas y Agua	3.738	4.895	-	849	387	1.236	57	824	555	1.436	395	442	267	1.104	294	222	188	704	4.479	418	-
		005	Operaciones Devengadas de años Anteriores	500	500	5	-	-	5	-	-	-	-	-	-	-	-	-	-	-	-	5	495	5
		008	Otros Compromisos Pendientes	6.887	2.084	1.541	523	-	2.064	-	-	-	-	-	-	-	-	-	-	-	-	2.084	-	-
	17		SERVICIOS GENERALES	102.882	126.684	82.189	10.432	650	93.471	3.754	14.584	17.882	858	3.199	6.486	4.597	14.282	10.203	2.808	4.889	12.548	120.835	5.149	4.182
		001	Comunicaciones	2.370	3.282	137	1.258	122	1.515	181	274	154	598	138	186	294	598	100	-	183	283	2.395	257	-
		002	Publicidad y Difusión	3.015	4.088	118	85	623	826	1.098	360	2	1.448	1	935	160	1.094	18	-	864	873	3.911	1.077	982
		003	Servicios de Impresión	287	287	-	-	-	-	-	-	-	-	-	-	-	-	-	-	-	-	-	287	-
		004	Gastos de Representación	1.701	2.548	39	63	70	159	203	114	30	347	154	7	636	798	21	380	483	884	2.188	360	403
		005	Servicio de Aseo	43.877	62.881	72.438	240	209	72.888	23	318	19.285	18.948	20	543	238	801	1.488	4.577	-	3.078	61.881	1.000	-
		007	Gastos de Actividades Municipales	12.870	16.071	6.382	7.445	2.650	16.187	408	185	238	827	63	458	1.918	2.454	284	801	238	1.163	14.571	500	748
		008	Gastos Menores	1.170	1.300	-	-	-	-	-	-	-	-	-	-	-	-	187	104	423	694	694	608	-
		010	Arriendos de Inmuebles	2.108	2.108	180	180	180	540	-	413	240	653	218	184	86	488	402	309	344	1.055	2.718	389	-
		011	Otros Arriendos	3.080	6.107	977	885	957	2.899	11	1.607	102	1.780	197	144	198	539	481	88	212	739	5.857	450	211
		012	Pasajes y Fletes	8.080	9.108	1.608	428	1.387	3.305	587	891	525	1.773	800	858	786	2.287	511	385	554	1.450	8.795	370	118
		013	Intereses y Comisiones	100	100	-	-	-	-	-	-	-	-	-	-	-	-	-	-	-	-	-	100	-
		017	Otros Servicios Generales	10.858	10.958	1.403	108	72	1.683	31	4.431	287	4.729	1.789	207	281	2.277	810	148	428	1.391	9.980	978	357
		018	Imprevistos	10.985	18.046	-	-	-	-	1.242	6.000	-	7.242	-	2.604	-	2.604	6.000	-	1.333	7.333	17.279	1.333	1.333
		019	Gastos Electorales	500	500	-	-	-	-	12	193	11	216	-	162	12	174	4	-	26	30	420	80	11
	18		CONTRATACION DE ESTUDIOS E INVESTIGACION	950	-	-	-	-	-	-	-	-	-	-	-	-	-	-	-	-	-	-	-	-
	19		GASTOS DE COMPUTACION	10.017	11.023	228	276	233	737	592	605	2.188	3.395	385	279	787	1.441	3.016	881	878	4.345	8.818	1.705	1.381
		001	Otros Servicios Computacionales	5.391	8.454	228	220	233	681	178	488	151	817	386	278	408	1.062	2.740	282	386	3.408	5.988	465	1.062
		004	Materiales de Uso o Consumo Corriente	3.872	3.872	-	68	-	68	103	117	2.047	2.267	-	1	22	23	182	218	-	401	2.747	1.126	59
		005	Mantenimiento y Reparaciones	754	1.207	-	-	-	-	311	-	-	311	-	-	306	306	88	148	280	536	1.162	115	220
	20		SERVICIOS A LA COMUNIDAD	220.196	222.713	79.405	7.748	15.272	101.428	2.984	21.717	24.226	48.807	14.053	16.712	8.436	38.203	20.704	880	8.001	28.045	217.481	5.232	8.939
		001	Consumo de Alumbrado Público	64.180	67.487	-	2.481	6.335	8.828	-	17.468	-	17.468	8.632	12.601	7.378	29.410	6.833	-	2.930	9.763	65.467	2.000	-
		002	Consumo de Agua	128	128	-	-	-	-	-	-	-	-	-	-	-	-	-	-	-	-	-	128	-
		003	Convenios por Servicio de Aseo	87.811	80.310	32.680	283	8.441	41.284	3.380	2.483	12.172	17.995	4.278	4.211	1.058	9.548	8.669	280	4.424	12.733	81.580	780	-
		004	Convenios por Mant. De Alumbrado Público	8.999	12.904	1.916	1.969	498	4.380	498	1.788	554	1.844	245	-	-	345	2.881	1.254	-	5.835	12.404	500	3.821
		007	Convenios por Mant. De Señaliz. De Tránsito	888	888	-	-	-	-	-	-	-	-	-	-	-	-	-	-	-	-	-	888	-
		008	Otros Servicios Comunitarios	43.408	38.180	27.182	38	-	27.218	-	-	11.500	11.500	-	-	-	-	2.821	3.654	847	398	38.332	856	-
		009	Operaciones Devengadas en Años Anteriores	6.045	6.118	6.118	-	-	6.118	-	-	-	-	-	-	-	-	-	-	-	-	5.118	-	6.118
		010	Otros Compromisos Pendientes	10.831	14.600	11.810	2.890	-	14.600	-	-	-	-	-	-	-	-	-	-	-	-	14.600	-	-
	21		CAPAC. Y PERFECCIONAMIENTO LEY 18575	8.517	14.318	79	184	100	363	1.807	3.449	1.227	6.483	1.899	759	333	2.881	1.428	2.348	207	2.984	13.811	508	1.194
		001	Cursos Contratados con Terceros	3.875	8.177	-	100	100	200	1.365	750	440	2.575	300	120	-	420	836	1.846	-	2.682	6.877	300	1.184
		003	Estud. De Detec. De Necesidades y Evaluación	500	-	-	-	-	-	-	-	-	-	-	-	-	-	-	-	-	-	-	-	-
		004	Atención a Participantes	300	13	-	-	-	-	3	-	-	3	-	-	-	-	10	-	-	10	13	-	10
		005	Otros Gastos Inherentes a la Capacitación	3.841	8.129	79	84	-	163	410	2.889	787	3.905	1.599	639	333	2.581	562	603	207	1.282	7.921	208	-
24			PRESTACIONES PREVISIONALES	-	5.065	-	5.065	-	-	-	-	-	-	-	-	-	-	-	-	-	-	-	5.065	-
	30		Prestaciones Previsionales	-	5.065	-	5.065	-	-	-	-	-	-	-	-	-	-	-	-	-	-	-	5.065	-
25			TRANSFERENCIAS CORRIENTES	241.395	285.025	15.789	9.432	29.326	54.547	7.193	20.550	10.387	38.130	14.564	35.060	31.945	81.569	20.537	22.733	11.208	54.477	228.713	26.312	13.475
	31		TRANSFERENCIAS AL SECTOR PRIVADO	129.198	130.252	9.382	7.803	6.492	23.677	3.611	15.894	7.274	26.779	11.669	18.150	7.673	37.494	17.378	8.813	5.183	31.481	118.581	10.881	12.408
		001	Devoluciones	909	909	-	-	-	-	5	18	-	21	-	8	-	8	19	128	33	177	208	703	-
		002	Fondo de Emergencia	7.199	4.886	1.333	-	-	1.333	-	-	55	55	1.315	-	1.172	2.487	-	311	38	276	4.151	535	1.304
		006	Salas Cunas y/o Jardines Infantiles	2.520	2.520	-	-	-	-	-	-	-	-	350	-	-	350	1.800	-	-	1.800	1.850	670	-
		007	Voluntariado	7.500	1.200	-	-	-	-	-	-	-	-	-	-	-	-	-	-	-	-	-	1.200	-
		008	Programas Sociales	12.500	14.350	39	89	-	128	-	4.125	-	4.125	-	1.279	100	1.379	3.394	4.320	40	7.754	13.288	954	4.415
		009	Programas Culturales	2.576	2.578	841	-	72	913	-	-	300	300	40	660	460	1.160	-	33	-	33	2.429	147	99
		010	Asistencia Social	34.338	34.338	3.388	1.158	2.818	6.874	948	8.742	3.251	10.941	7.218	2.287	3.702	13.206	1.648	467	1.224	3.357	34.277	42	8.015
		011	Cumplimiento Art. 78 Ley 18.695	37.881	37.881	3.780	2.482	3.867	9.128	2.841	2.587	2.948	8.184	3.812	3.454	2.027	8.083	3.454	1.700	2.939	8.883	34.068	2.882	575
		012	Cumplimiento Art. 77 bis Ley 18.695-sep. L. 19744	188	280	33	22	24	79	21	21	22	64	22	23	22	67	23	33	33	88	278	2	-
		013	Programas Deportivos	3.000	2.500	-	-	-	-	-	-	-	-	100	900	-	1.000	250	-	-	250	1.250	1.250	-
		014	Organizaciones Comunitarias	15.000	26.385	-	3.841	820	4.661	4	2.383	700	3.088	-	6.612	200	6.812	8.290	763	1.370	8.423	24.985	500	-
		015	Reg. de Multas del Tránsito no Pagadas	500	500	-	-	-	-	-	-	-	-	-	-	-	-	-	-	-	-	-	500	-
		016	Otras	4.600	3.060	260	400	-	850	-	-	-	-	-	900	-	900	700	160	-	850	2.400	660	-
	33		TRANSF. A OTRAS ENTIDADES PUBLICAS	112.198	134.773	6.407	1.828	22.634	30.870	3.582	4.856	3.113	11.351	2.808	18.897	24.272	44.076	3.181	13.828	8.046	21.036	108.322	15.451	1.087
		001	Educación - A Serv. Incorporados a su Gestión	55.000	65.000	6.460	-	-	6.460	-	-	1.700	1.700	2.000	12.000	14.000	28.000	-	12.788	98	12.824	47.984	7.016	-
		005	Salud - A Serv. Incorporados a su Gestion	5.000	10.000	-	-	-	-	-	-	-	-	-	1.000	4.000	5.000	-	-	5.000	5.000	10.000	-	-
		007	A Otros Organismos Públicos	1.846	9.848	92	98	138	330	283	284	182	700	431	180	6.726	6.347	6.278	155	133	4.881	2.366	7.453	132
		008	Al Fondo Común Municipal	44.253	46.437	865	1.630	22.588	24.871	3.223	2.342	1.228	6.794	475	3.707	-	4.182	7.840	900	812	9.652	45.598	102	844
		009	Asociación Chilena de Municipalidades	1.850	2.498	-	-	-	-	-	1.873	-	1.873	-	-	-	-	-	-	-	-	1.873	625	-
		010	A Municipios Beneficiarios de Multas del Tránsito	500	1.240	-	-	109	109	98	157	22	276	-	-	648	648	-	-	41	41	971	269	91
		011	A Munic. Benef. De Multas en Gral. Impag. por otro JP	250	250	-	-	-	-	-	-	-	-	-	-	-	-	-	-	-	-	-	250	-
		019	Otras	3.500	500	-	-	-	-	-	-	-	-	-	-	-	-	500	-	-	500	500	-	-
	34		TRANSFERENCIAS AL FISCO	-	-	-	-	-	-	-	-	-	-	-	-	-	-	-	-	-	-	-	-	-
		001	Impuestos	-	-	-	-	-	-	-	-	-	-	-	-	-	-	-	-	-	-	-	-	-
31			INVERSION REAL	214.700	420.061	94.412	7.511	35.675	137.598	14.520	58.795	9.375	82.690	9.510	16.675	4.483	34.168	41.658	2.678	62.614	107.147	361.603	58.458	65.611
	50		REQUISITOS DE INVERSION PARA FUNCIONA	3.000	1.338	-	258	-	258	102	333	106	541	351	64	-	415	64	58	-	122	1.338	-	123
		001	Mobiliario y Otros	2.500	1.338	-	258	-	258	102	333	106	541	351	64	-	415	64	58		122	1.338	-	123
		002	Operaciones de Leasing	500	-	-	-	-	-	-	-	-	-	-	-	-	-	-	-	-	-	-	-	-

I. MUNICIPALIDAD DE LOS LAGOS
DEPTO. DE FINANZAS

BALANCE DE EJECUCION PRESUPUESTARIA
PERIODO : ENERO A DICIEMBRE
AÑO : 2007

CUENTAS SUB	TEN	ASIG	DENOMINACION	Presupuesto Inicial (M$)	Presupuesto Vigente (M$)	PRIMER TRIMESTRE ENERO	FEBRERO	MARZO	TOTAL TRIMESTRE	SEGUNDO TRIMESTRE ABRIL	MAYO	JUNIO	TOTAL TRIMESTRE	TERCER TRIMESTRE JULIO	AGOSTO	SEPTIEMBRE	TOTAL TRIMESTRE	TERCER TRIMESTRE OCTUBRE	NOVIEMBRE	DICIEMBRE	TOTAL TRIMESTRE	TOTAL ACUMULADO SEMESTRES	SALDO PRESUPUESTARIO	DEUDA EXIGIBLE
	51		VEHICULOS	20.000	20.346	-	-	-	-	-	40.891	-	40.891	-	-	-	-	-	-	20.345	20.345	20.346	-	-
	52		TERRENOS Y EDIFICIOS	1.880	-	-	-	-	-	-	-	-	-	-	-	-	-	-	-	-	-	-	-	-
	53		ESTUDIOS PARA INVERSION	35.380	41.387	871	2.079	4.542	7.292	180	180	5.245	5.605	5.333	11.211	-	16.544	1.111	667	933	2.711	32.152	9.215	-
		001	Actualización Plano Regulador Los Lagos	22.222	22.222	-	-	2.222	2.222	-	-	4.445	4.445	5.333	5.555	-	8.888	1.111	-	1.111	2.222	17.779	4.444	-
		002	Diseño de Ingeniería Calles, Los Lagos	8.800	8.603	-	-	2.342	2.342	-	-	-	-	-	2.800	-	2.800	-	-	142	142	4.800	1.900	-
		003	Estudios Varios	2.778	3.843	871	2.079	118	2.928	180	180	800	1.160	-	1.945	-	1.945	-	667	38	631	2.714	889	-
		004	Regularización Derechos de Agua	2.000	2.000	-	-	-	-	-	-	-	-	-	-	-	-	-	-	-	-	-	2.000	-
		005	Diseño Especialidades Plaza de Armas, Los Lagos	2.000	2.000	-	-	-	-	-	-	-	-	2.000	-	-	2.000	-	-	-	-	2.000	-	-
		006	Diseño construcción Casetas Riñihue - Las Lajas	-	1	-	-	-	-	-	-	-	-	-	-	-	-	-	-	-	-	-	1	-
		007	Saneamiento de Títulos Varios Sectores de Los Lagos	-	1	-	-	-	-	-	-	-	-	-	-	-	-	-	-	-	-	-	1	-
		008	Diseño CCS Folilco y Antilhue	-	5.000	-	-	-	-	-	-	-	-	-	5.000	-	5.000	-	-	-	-	5.000	-	-
	54		MAQUINARIAS Y EQUIPOS DIRECTAMENTE PRODUCTI	-	-	-	-	-	-	-	-	-	-	-	-	-	-	-	-	-	-	-	-	-
	56		INVERSION DE INFORMATICA	5.700	5.700	-	-	-	-	510	-	489	999	9	148	1.532	1.671	421	1.853	3	2.371	5.041	659	1.941
		001	Adquisición de Equipos Computacionales	4.500	4.500	-	-	-	-	-	-	489	489	9	148	1.632	1.671	421	1.344	3	1.762	3.922	578	1.941
		002	Adquisición de Sistemas Computacionales	1.200	1.200	-	-	-	-	510	-	-	610	-	-	-	-	-	609	-	609	1.119	81	-
	70		INVERSION REGION XA	150.000	281.312	83.741	5.174	31.132	130.048	13.728	17.581	3.535	34.844	3.836	8.182	2.861	15.103	40.259	-	82.928	122.288	302.728	48.584	83.547
		001	Mejoramiento y Mantención de Calles		17.838	10.711	663	854	12.228	244	332	1.314	1.890	-	222	92	314	1.118	-	249	1.381	15.793	2.145	-
		002	Mantención de Red Caminera		28.812	8.315	738	817	10.071	3.570	279	85	4.034	822	2.814	1.498	5.031	3.028	-	3.063	6.092	26.028	584	-
		003	Mejoramiento y Mantención de Áreas Verdes		34.500	32.222	394	9	32.618	33	589	334	956	-	188	-	188	730	-	17	747	34.487	13	-
		004	Programas Deportivos Comunal		4.800	-	-	-	-	-	-	-	-	287	-	-	287	1.093	-	604	1.697	2.164	3.336	482
		005	Demarcación y Señalización de Tránsito		4.300	541	-	-	641	10	687	78	855	481	260	-	721	898	-	28	928	2.943	1.357	-
		006	Mejoramiento de Agua - Rural		20.000	392	25	10.249	10.666	1.203	310	-	1.513	-	-	-	-	1.827	-	4.813	6.750	18.818	1.081	8.750
		007	Mejoramiento de Dependencias Municipales		6.314	-	-	-	-	-	1.927	222	2.149	173	118	-	292	2.388	-	-	2.388	4.727	1.517	-
		008	Desarrollo Actividades Turísticas		5.280	4.561	164	81	4.806	843	178	424	43	-	-	-	-	-	-	80	80	4.863	367	-
		009	Programa Reciclaje Urbano		4.350	177	-	37	214	20	3.261	238	3.519	72	76	-	148	282	-	30	312	4.193	7	983
		O10	Contraparte Proyecto PMU-irai-Otros		2.600	-	-	-	-	-	-	-	-	-	-	-	-	-	-	-	-	-	2.500	-
		O11	Contraparte Modulos Prodesal		9.756	709	1.802	1.085	3.398	581	489	86	1.136	239	748	868	1.963	1.435	-	1.712	3.147	9.632	124	-
		O12	Iluminacion Multicancha Sectores Rurales		4.820	-	-	-	-	-	-	-	-	-	-	-	-	-	-	4.150	4.150	4.150	670	4.150
		O13	Proyecto Aguas Lluvias Población Collilelfu		10.000	-	-	-	-	-	-	-	-	-	-	-	-	-	-	-	-	-	10.000	-
		O14	Construcc. Multicancha Rural Quilquilco		14.782	8.453	180	-	8.633	-	7.600	-	7.600	2.207	644	-	2.851	2.572	-	-	2.572	14.782	-	299
		O15	Mej. Y Ampliación SSHH Ustaritz		1.073	1.073	-	-	1.073	-	-	-	-	-	-	-	-	-	-	-	-	1.073	-	-
		O16	Reposicion SSHH Escuela Alicia Mera		594	594	-	-	594	-	-	-	-	-	-	-	-	-	-	104	104	490	104	-
		O17	PMB Riñihue - Las Lajas		14.491	-	-	-	-	-	-	-	-	-	-	-	-	-	-	-	-	-	14.491	-
		O18	Construccion y Mejoramiento Agua Potable Rural		18.530	-	-	-	-	7.883	-	-	7.883	-	-	-	-	-	-	8.587	8.587	16.470	2.088	15.434
		O19	Mejoramiento Plaza Cívica de Los Lagos		1.688	1.117	572	-	1.689	-	-	-	-	-	-	-	-	-	-	-	-	1.688	-	-
		O20	Mej. Areas de Esparcimiento Comunitario		1.518	1.518	-	-	1.518	-	-	-	-	-	-	-	-	-	-	-	-	1.518	-	-
		O21	Construccion Multicancha Sector Brasil		15.331	7.681	241	6.460	14.382	522	-	754	1.276	307	-	-	307	32	-	-	32	15.363	32	-
		O22	Construccion Refugios Ciudad de Los Lagos		8.380	-	-	6.882	6.882	-	-	-	-	-	-	398	398	-	-	-	-	6.380	-	-
		O23	Creacion Espacio Cultural Comunal		5.000	5.000	-	-	5.000	-	-	-	-	-	-	-	-	-	-	-	-	5.000	-	-
		O24	Ampliacion Comedor Liceo A. Blest Gana		10.482	10.482	-	-	10.482	-	-	-	-	-	-	-	-	-	-	-	-	10.482	-	-
		O25	Construccion Aceras Calles Serrano y Constructor N.		5.000	-	-	2.806	2.806	305	1.781	-	2.086	101	-	-	101	-	-	-	-	4.992	8	-
		O26	Agua Potable Pasaje Calle Calle		4.673	1.225	384	2.864	4.673	-	-	-	-	-	-	-	-	-	-	-	-	4.673	-	-
		O27	C.C.S. Riñihue - Las Lajas, Complementario		26.813	-	-	-	-	-	-	-	-	-	-	-	-	-	-	26.813	26.813	26.813	-	-
		O28	Reposicion Cierre Perimetral Liceo A. Blest Gana		40.211	-	-	-	-	-	-	-	-	-	-	-	-	16.165	-	18.813	34.978	34.978	5.233	25.899
		O29	CCS Ustaritz y Quilquilco		3.800	-	-	-	-	-	-	-	-	-	-	-	3.800	-	-	-	-	3.800	-	1.800
		O30	Hab. Suministro Energia Electrica Sector Llascahue		1.418	-	-	-	-	-	-	-	-	-	-	-	-	1.418	-	-	1.418	1.418	-	-
		O31	Construccion Aceras y Mejoramiento de Equipamiento Cor		14.240	-	-	-	-	-	-	-	-	-	-	-	-	8.391	-	5.513	13.904	13.904	336	808
		O32	Construccion Multicancha Sector Ustaritz		14.000	-	-	-	-	-	-	-	-	-	-	-	-	4.698	-	6.827	11.526	11.526	2.474	6.783
		O50	Inversion Regional Decima	150.000	-	-	-	-	-	-	-	-	-	-	-	-	-	-	-	-	-	-	-	-
32			INVERSION FINANCIERA	-	-	-	-	-	-	-	-	-	-	-	-	-	-	-	-	-	-	-	-	-
	83		ANTICIPOS A CONTRATISTAS	-	-	-	-	-	-	-	-	-	-	-	-	-	-	-	-	-	-	-	-	-
		001	Anticipos a Contratistas	-	-	-	-	-	-	-	-	-	-	-	-	-	-	-	-	-	-	-	-	-
		002	Recuperación de Anticipos a Contratistas	-	-	-	-	-	-	-	-	-	-	-	-	-	-	-	-	-	-	-	-	-
		003	Recuperación de Anticipos de Años Anteriores	-	-	-	-	-	-	-	-	-	-	-	-	-	-	-	-	-	-	-	-	-
33			APORTE A OTRAS ENTIDADES PUBLICAS	17.000	19.875	-	-	-	-	-	-	-	-	-	6.000	-	6.000	8.000	5.875	-	13.875	19.875	-	-
	87		APORTE A OTRAS ENTIDADES PUBLICAS	17.000	19.875	-	-	-	-	-	-	-	-	-	6.000	-	6.000	8.000	5.875	-	13.875	19.875	-	-
		001	Aporte Serviu Calle	17.000	19.875	-	-	-	-	-	-	-	-	-	6.000	-	6.000	8.000	5.875	-	13.875	19.875	-	-
60			OPERACIONES AÑOS ANTERIORES	14.645	31.630	33.683	-	-	33.683	-	-	-	-	-	-	-	-	-	-	1.920	1.920	31.763	133	-
	86		OPERACIONES AÑOS ANTERIORES	14.645	31.630	33.683	-	-	33.683	-	-	-	-	-	-	-	-	-	-	1.920	1.920	31.763	133	-
		002	De Bienes y servicios de Consumo	9.145	23.012	23.012	-	-	23.012	-	-	-	-	-	-	-	-	-	-	23	23	22.988	23	-
		004	De Transferencias	5.000	8.179	8.338	-	-	8.338	-	-	-	-	-	-	-	-	-	-	1.004	1.004	8.336	158	-
		006	De Inversiones	500	439	1.332	-	-	1.332	-	-	-	-	-	-	-	-	-	-	893	893	439	-	-
70			OTROS COMPROMISOS PENDIENTES	5.780	19.062	8.646	1.213	191	10.050	55	7.311	-	7.366	-	1.266	-	1.266	-	-	-	-	18.682	380	-
	99		OTROS COMPROMISOS PENDIENTES	5.780	19.062	8.648	1.213	191	10.050	55	7.311	-	7.366	-	1.266	-	1.266	-	-	-	-	18.682	380	-
		001	De Gastos en Personal	780	780	400	-	-	400	-	-	-	-	-	-	-	-	-	-	-	-	400	380	-
		002	De Bienes y Servicios de Consumo	5.000	18.282	8.248	1.213	191	9.650	55	7.311	-	7.366	-	1.266	-	1.266	-	-	-	-	18.282	-	-
90			SALDO FINAL DE CAJA	23.027	-	-	-	-	-	-	-	-	-	-	-	-	-	-	-	-	-	-	-	-
			TOTALES GASTOS	1.376.252	1.964.656	349.356	83.146	117.677	545.114	66.470	178.573	73.596	318.639	83.764	130.456	93.867	311.587	154.319	85.894	144.541	364.756	1.543.168	121.488	107.149

I. MUNICIPALIDAD DE LOS LAGOS
DEPTO. DE FINANZAS

ESTUDIOS DE INVERSION
PERIODO : ENERO A DICIEMBRE
AÑO : 2007

CUENTAS			DENOMINACION	Presupuesto Inicial (M$)	Presupuesto Vigente (M$)	Obligación Devengada (M$)	Saldo Presupuest. (M$)	Deuda Exigible (M$)
SUB	ITEM	ASIG						
		001	Actualizacion Plano Regulador Los Lagos	22.222	22.222	17.778	4.444	-
		002	Diseño de Ingeneria Calles, Los Lagos	6.500	6.500	4.600	1.900	
		003	Estudios Varios	2.278	3.643	2.774	869	
		004	Regularizacion Derechos de Agua	2.000	2.000	-	2.000	-
		005	Diseño Especialidades Plaza de Armas, Los Lagos	2.000	2.000	2.000	-	-
		006	Diseño construccion Casetas Riñihue - Las Lajas	-	1	-	1	-
		007	Saneamiento de Titulos Varios Sectores de Los Lagos	-	1	-	1	-
		008	Diseño CCS. Folilco y Antilhue	-	5.000	5.000	-	-
TOTAL				**35.000**	**41.367**	**32.152**	**9.215**	**-**

I. MUNICIPALIDAD DE LOS LAGOS
DEPTO. DE FINANZAS

PROYECTOS DE INVERSION
PERIODO : ENERO A DICIEMBRE
AÑO : 2007

CUENTAS SUB	ITEM	ASIG	DENOMINACION	Presupuesto Inicial (M$)		Presupuesto Vigente (M$)		Obligación Devengada (M$)		Saldo Presupuest. (M$)		Deuda Exigible (M$)	
				REC. PRO.	REC. EXT	REC. PRO.	REC EXT	REC. PRO.	REC.EXT.	REC PRO.	REC.EXT.	REC. PRO	REC.EXT.
		001	Mejoramiento y Mantencion de Calles	150.000	-	17 938	-	15.793	-	2 145	-	-	-
		002	Mantencion de Red Caminera	-	-	26.612	-	26.028	-	584	-	-	-
		003	Mejoramiento y Mantencion de Areas Verdes	-	-	34 500	-	34.487	-	13	-	-	-
		004	Programas Deportivos Comunal	-	-	5.500	-	2.164	-	3 336	-	462	-
		005	Demarcacion y Señalizacion de Transito	-	-	4.200	-	2.843	-	1.357	-	-	-
		006	Mejoramiento de Agua - Rural	-	-	20.000	-	18.919	-	1.081	-	6 750	-
		007	Mejoramiento de Depencencias Municipales	-	-	6.314	-	4.797	-	1.517	-	-	-
		008	Desarrollo Actividades Turisticas	-	-	5.250	-	4.683	-	567	-	-	-
		009	Programa Reciclaje Urbano	-	-	4.200	-	4.193	-	7	-	983	-
		010	Contrapartida Proyecto PMU-Iral-Otros	-	-	2.500	-	-	-	2.500	-	-	-
		011	Contrapartida Modulos Prodesal	-	-	9.756	-	9.632	-	124	-	-	-
		012	Iluminacion Multicancha Sectores Rurales	-	-	4.820	-	4.150	-	670	-	4.150	-
		013	Proyecto Aguas Lluvias Poblacion Collilelfu	-	-	10.000	-	-	-	10.000	-	-	-
		014	Construcc. Multicancha Rural Quilquilco	-	-		14.762	-	14.762	-	-	-	299
		015	Mej. Y Ampliacion SSHH. Ustaritz	-	-	-	1.073	-	1.073	-	-	-	-
		016	Reposicion SSHH Escuela Alicia Mera	-	-	-	594	-	490		104	-	-
		017	PMB Riñihue - Las Lajas	-	-	14.491	-	-	-	14.491	-	-	-
		018	Construccion y Mejoramiento Agua Potable Rural	-	-	-	18.539	-	16.470	-	2.069	-	15 434
		019	Mejoramienyo Plaza Civica de Los Lagos	-	-	-	1 689	-	1.689	-	-	-	-
		020	Mej. Areas de Esparcimiento Comunitario	-	-	-	1.518	-	1.518	-	-	-	-
		021	Construccion Multicancha Sector Brasil	-	-	-	15 331	-	15.363	-	- 32	-	-
		022	Construccion Refugios Ciudad de Los Lagos	-	-	-	6.390	-	6.390	-	-	-	-
		023	Creacion Espacio Cultural Comunal	-	-	-	5 000	-	5.000	-	-	-	-
		024	Ampliacion Comedor Liceo A. Blest Gana	-	-	-	10.482	-	10.482	-	-	-	-
		025	Construccion Aceras Calles Serrano y Conductor N	-	-	5.000	-	4 992	-	8	-	-	-
		026	Agua Potable Pasaje Calle Calle	-	-	4.573	-	4.573	-	-	-	-	-
		027	C.C.S. Riñihue - Las Lajas, Complementario	-	-	-	26 813	-	26.813	-	-	-	-
		028	Reposicion Cierre Perimetral Liceo A. Blest Gana	-	-	-	40 211	-	34.978	-	5 233	-	25.999
		029	CCS Ustaritz y Quilquilco	-	-	3.600	-	3 600	-	-	-	1 800	
		030	Hab. Suministro Energia Electrica Sector Liascahue	-	-	1 416	-	1.416	-	-	-	-	-
		031	Construccion Aceras y Mejoramiento de Equipamient	-	-	14.240	-	13 904	-	336	-	908	-
		032	Construccion Multicancha Sector Ustaritz	-	-	-	14 000		11 526	-	2.474	-	6 762
TOTAL				150.000	-	194.910	158.402	156.174	146.554	38.736	9.848	15.053	48.494

I. MUNICIPALIDAD DE LOS LAGOS
DEPTO. DE FINANZAS

INVERSION REGIONAL POR AREA
PERIODO : ENERO A DICIEMBRE
AÑO : 2007

CUENTAS			DENOMINACION	Presupuesto Inicial (M$)	Presupuesto Vigente (M$)	Obligación Devengada (M$)	Saldo Presupuest. (M$)	Deuda Exigible (M$)
SUB	ITEM	ASIG						
			INFRAESTRUCTURA MUNICIPAL	13.330	41.052	42.950	- 1.898	2.708
			SEDES COMUNITARIAS	-	-	-	-	-
			DEPORTE Y RECREACION	10.320	54.413	47.965	6.448	11.673
			EDUCACION	-	-	-	-	-
			SALUD	-	-	-	-	-
			ATENCION DE MENORES	-	-	-	-	-
			TURISMO	5.250	5.250	4.683	567	-
			CULTURA	-	-	-	-	-
			AREAS VERDES	33.000	37.707	37.694	13	-
			COMUNICACIONES	-	-	-	-	-
			TRANSPORTE	23.500	17.938	15.793	2.145	-
			MEJORAMIENTO VIAL	20.200	30.812	25.120	5.692	-
			PAVIMENTACION	-	5.000	4.992	8	-
			VIVIENDA E INFRAEST. SANITARIA	-	20.206	18.033	2.173	15.434
			AGUA POTABLE	20.000	51.386	50.305	1.081	6.750
			ALCANTARILLADO	10.000	10.000	-	10.000	-
			ELECTRICIDAD	-	-	-	-	-
			ALUMBRADO PUBLICO	-	-	-	-	-
			DEFENSA FLUVIAL	-	-	-	-	-
			OTROS	14.400	77.548	55.193	22.355	26.982
TOTAL INVERSION REGIONAL				**150.000**	**351.312**	**302.728**	**48.584**	**63.547**

I. MUNICIPALIDAD DE LOS LAGOS
DEPTO. DE FINANZAS

CUENTAS COMPLEMENTARIAS
PERIODO : ENERO A DICIEMBRE
AÑO : 2007

ASIGNACIÓN	DENOMINACION	DEBITOS	CREDITOS	DEUDORES	ACREEDORES
41301	Anticipos a Terceros	12.525.854	12.638.368	658.912	-
41311	Otros Deudores Financieros	4.888.815	4.494.712	2.104.536	-
61301	Deuda Ating. Al Personal y Prest. Previs.	303.426.432	297.781.005	-	8.891.379
61306	Administración de Fondos	203.222.296	194.978.093	-	79.314.414
61311	Otras Obligaciones Financieras	639.273.019	636.943.124	-	6.791.062
61316	Aplicación de Fondos en Administración	199.704.782	190.302.619	43.287.323	-
61321	Obligaciones a Favor del Fisco	36.737.178	35.663.561	-	2.215.974
TOTALES		**1.399.778.376**	**1.372.801.482**	**46.050.771**	**97.212.829**

I. MUNICIPALIDAD DE LOS LAGOS
DEPARTAMENTO DE FINANZAS

SUBVENCIONES AÑO 2007

Nº	DECRETO EXENTO	FECHA	NOMBRE INSTITUCION	MONTO AUTORIZADO	MONTO GIRADO	MONTO RENDIDO AL 31/12/2007	MONTO RENDIDO, EN PROCESO DE REVISION	MONTO PENDIENTE DE RENDICION
1	759	08-11-2007	AGRUPACION DE DISCAPACITADOS CAMINO A LA TELETON	150.000	150.000	150.000	-	-
2	527	03-08-2007	AGRUPACION DE PENSIONADOS Y MONTEPIADAS DE LOS LAGOS	600.000	600.000	600.000	-	-
3	459 - 520	18-07-2007	ASOCIACION DE BOX LOS LAGOS	400.000	400.000	100.000	300.000	300.000
4	524	03-08-2007	CENTRO COMUNITARIO INFANTO JUVENIL LOS LAGOS	1.200.000	1.200.000	1.200.000	-	-
5	523	03-08-2007	CLUB DE CICLISMO DE MONTAÑA LOS LAGOS	350.000	350.000	-	350.000	350.000
6	678	08-10-2007	CLUB DEPORTIVO COLLILELFU	40.000	40.000	40.000	-	-
7	519	03-08-2007	CLUB DEPORTIVO ESCUELA NUEVA ESPAÑA	500.000	500.000	-	500.000	500.000
8	517	03-08-2007	COMITÉ CULTURAL DE RESCATE HISTORICO Y ECOLOGICO	800.000	800.000	-	800.000	800.000
9	530	03-08-2007	COMITÉ PRO-AYUDA ASILO DE ANCIANOS	3.000.000	3.000.000	1.500.000	1.500.000	1.500.000
10	521	03-08-2007	CUERPO DE BOMBEROS DE ANTILHUE	800.000	800.000	800.000	-	-
11	518	03-08-2007	CUERPO DE BOMBEROS LOS LAGOS	3.500.000	3.500.000	2.500.000	1.000.000	1.000.000
12	529	03-08-2007	FUNDACION INTEGRA LOS LAGOS	2.500.000	2.500.000	544.626	1.955.374	1.955.374
13	515	03-08-2007	GRUPO ADULTO MAYOR DE LOS LAGOS	100.000	100.000	-	100.000	100.000
14	528	03-08-2007	GRUPO DE TEATRO ITINERANTE MUJERES EN ESCENA LOS LAGOS	200.000	200.000	200.000	-	-
15	464	23-07-2007	JARDIN INFANTIL LAS MURTILLITAS	700.000	700.000	350.000	350.000	350.000
16	29 - 835	08-01-2007	JUNTA DE VECINOS Nº 9 LOS CIRUELOS	4.170.000	4.170.000	3.408.813	761.187	761.187
17	74 - 30	08-01-2007	JUNTA DE VECINOS R-12 DE ANTILHUE	4.250.000	4.250.000	3.462.291	787.709	787.709
18	73	22-01-2007	JUNTA DE VECINOS R-12 DE FOLILCO	400.000	400.000	-	400.000	400.000
19	72-201-528	22-01-2007	JUNTA DE VECINOS RIÑIHUE	1.600.000	1.600.000	1.000.000	600.000	600.000
20	141	22-02-2007	JUNTA DE VECINOS VILLA LOS ALCALDES	300.000	300.000	-	300.000	300.000
21	526	03-08-2007	JUNTA DE VECINOS VILLA LOS CIRUELOS	100.000	100.000	100.000	-	-
22	847	18-12-2007	ORQUESTA SINFONICA ESTUDIANTIL LOS LAGOS	250.000	250.000	250.000	-	-
23	658	28-09-2007	POLICIA DE INVESTIGACIONES DE CHILE	500.000	500.000	500.000	-	-
24	516	03-08-2007	UNION COMUNAL ADULTO MAYOR LOS LAGOS	1.000.000	1.000.000	1.000.000	-	-
25	522 - 797	03-08-2007	UNION COMUNAL DE CLUBES DEPORTIVOS LOS LAGOS	1.700.000	1.700.000	750.000	950.000	950.000
26	183	13-03-2007	UNION COMUNAL DE JUNTAS DE VECINOS LOS LAGOS	1.500.000	1.500.000	1.500.000	-	-
				30.610.000	**30.610.000**	**19.955.730**	**10.654.270**	**10.654.270**

INGRESOS PERCIBIDOS AÑO 2007
M$ 1.473.187.-

Ingresos de Operación - Venta de Bienes y Servicios - Contribuciones Municipales - Renta de Inversión - Derechos Municipales
Venta de Activos - Activos Fisicos - Activos Financieros
Transferencias - De Organismos del Sector Publico - De Otras Entidades Publicas
Otros Ingresos Municipales - Fondo de Terceros - Part. Fondo Comun Municipal - Otros Ingresos

TOTAL GASTOS AÑO 2007
M$ 1.543.168.-

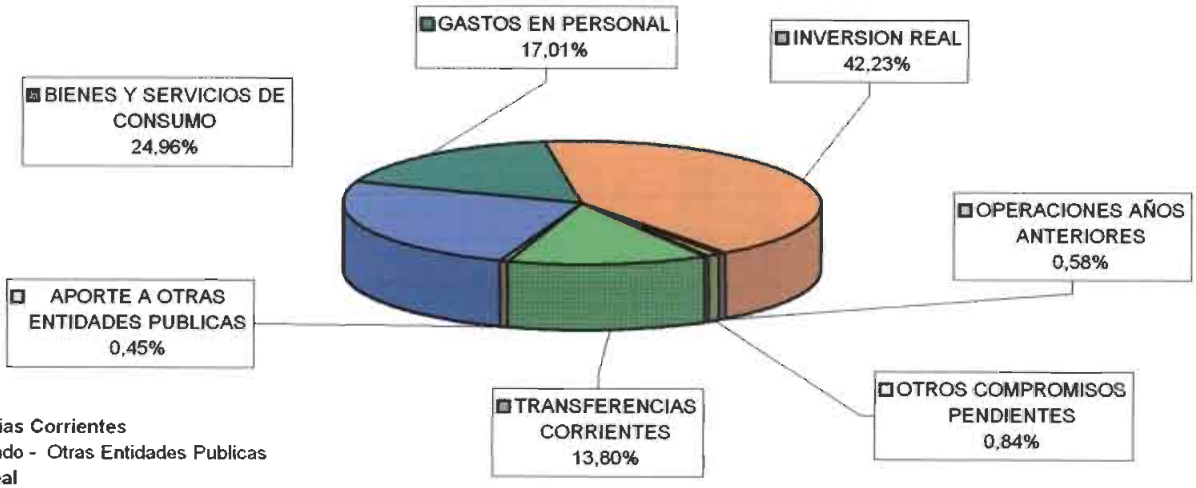

Transferencias Corrientes
- Sector Privado - Otras Entidades Publicas
Inversión Real
- Vehículos - Terrenos - Estudios - Proyectos Inversión

ILUSTRE MUNICIPALIDAD LOS LAGOS
SECRETARIO MUNICIPAL

ILUSTRE MUNICIPALIDAD LOS LAGOS
SECRETARIO MUNICIPAL

ILUSTRE MUNICIPALIDAD DE LOS LAGOS

ILUSTRE MUNICIPALIDAD LOS LAGOS
SECRETARIO MUNICIPAL