ILUSTRE MUNICIPALIDAD LOS LAGOS
SECRETARIO MUNICIPAL

CUENTA PUBLICA
AÑO 2006

ILUSTRE MU

DE LO

EDITORIAL

De conformidad a la legislación Municipal vigente, me permito como en años anteriores, en esta misma fecha, entregar la Cuenta Pública de mi gestión, correspondiente al año 2006, al Honorable Concejo Municipal y a la Comunidad de Los Lagos.

El Sistema Educacional Municipalizado es un sector que a nivel nacional presenta una serie de falencias, quedando éstas de manifiesto en las acciones lideradas por alumnos el año recién pasado. En este sentido, el municipio de Los Lagos no ha estado exento de problemas relacionados principalmente con el déficit financiero producto de la deficiente entrega de recursos desde el Ministerio de Educación.
No obstante, esperamos que las recientes iniciativas del Gobierno central en este aspecto, puedan satisfacer las expectativas y necesidades de los municipios y finalmente de nuestros alumnos.

En el área de la Salud hemos consolidado el Consultorio General Urbano, prestando en la actualidad atención Médica, Odontológica, Social, Psicológica y otras a gran parte de la Comunidad Laguina. De igual forma hemos focalizado nuestros esfuerzos por entregar a nuestra población rural, las mejores condiciones en la atención de Salud, prueba de ello es, que en los próximos días inauguramos la nueva Posta Rural de Antilhue.

Se ha priorizado dentro los estudios de inversión, la Modificación y Actualización de Plan Regulador Urbano de Los Lagos y de las Localidades de Riñihue, Folilco y Antilhue, instrumentos que permitirán un crecimiento ordenado e integral.

La conectividad y mejoramiento de caminos, tampoco ha estado ausente en nuestra gestión, estableciendo una alianza estratégica con el Ministerio de Obras Públicas, lo que ha permitido el mejoramiento de caminos rurales y concreción de obras de envergadura como es el recapado del Camino Los Lagos – Ñancul.

En el aspecto social, se han focalizado la capacitación de las mujeres jefas de hogar, la generación de empleos temporales para Jefes de Hogar, asistencia a familias de escasos recursos a través del Programa Puente, ayuda social a través del FOSIS y el municipio, orientación, capacitación y empleo para los jóvenes que buscan trabajo por primera vez o para aquellos que han quedado cesantes.

En Recreación y Deporte, se continuo con la política de entregar espacios a la Comunidad, gestionándose durante el año 2006, los

ILUSTRE MUNICIPALIDAD LOS LAGOS
SECRETARIO MUNICIPAL

recursos para la Construcción de Multicanchas en el sector Brasil y Localidad de Quilquilco, obras que se verán materializadas durante los próximos meses.

Por último, debo señalar, que esta gestión ha sido posible con la estrecha colaboración del Concejo Municipal, organismo que siempre está respaldando las iniciativas planteadas, de igual forma, es fundamental el trabajo por parte de los Funcionarios Municipales y la participación de la comunidad Laguina.

Gracias.

SIMON MANSILLA ROA
Alcalde de Los Lagos
Presidente del Concejo Comunal

I. GOBIERNO COMUNAL

Con fecha 06 de diciembre de 2004, asume el Concejo Municipal por el periodo 2005-2008, compuesto por el Sr. Alcalde Don Simón Mansilla Roa, y los siguientes Concejales:

Sr. Hugo Silva Sanchez
Sr. Juan Carlos Farias Silva
Sr. Arnoldo Toledo Aedo
Sr. Samuel Torres Sepúlveda
Sr. Tomas Rojas Vergara
Sra. Nubi Vera Reyes

Este cuerpo colegiado, sesiona actualmente los tres primeros jueves de cada mes en reuniones ordinarias y las extraordinarias que se citen de acuerdo a la necesidad de que alguna materia sea conocida por el Concejo o requiera el acuerdo de él.

Durante el año 2006 se realizaron las siguientes reuniones de concejo:

REUNIONES	AÑO 2006
SESIONES ORDINARIAS	38
SESIONES EXTRAORDINARIAS	10

En el Concejo Municipal se trata una serie de temas, entre los cuales son de más relevancia, los que se enumeran a continuación:

- Aprobación del Plan de Inversión y Presupuesto Municipal
- Aprobación de Instrumentos de Planificación Territorial
- Aprobación del Plan de Desarrollo Comunal, PLADECO
- Aprobación de las Concesiones Municipales
- Aprobación de la Aplicación del Sistema de Incentivos establecidos en la Ley N° 19.803 (mejoramiento de la Gestión Municipal)
- Aprobación del Presupuesto de Salud y Educación
- Establecimiento de derechos como Servicios Municipales, Permisos y Concesiones
- Dictación de Ordenanzas Municipales

Simón Mansilla Roa

Samuel Torres Sepúlveda

Tomas Rojas Vergara

Hugo Silva Sanchez

Juan Carlos Farias Silva

Nubi Vera Reyes



Arnoldo Toledo Aedo

II. GESTION EN INVERSIÓN COMUNAL

SECPLAN

Durante el año 2006, se destacan ingresadas al Sistema Nacional de Inversiones de Mideplan, las siguientes iniciativas de Inversión, postuladas a Financiamiento del Fondo Nacional de Desarrollo Regional:

Código BIP	Nombre	Monto M$
30064012/0	Construcción Plaza de Armas, Los Lagos	368.000.-
30065646/0	Reposición Aceras Sector Centro, Los Lagos	68.500.-
30064029/0	Construcción Cubierta de Multicancha Escuela Collilelfu, Los Lagos	57.649.-
300640419/0	Construcción Gimnasio Escuela Nevada, Los Lagos	127.227.-
30064592/0	Construcción Cubierta de Multicancha Escuela Riñihue, Los Lagos	47.360.-
30065607/0	Construcción Multicancha Sector Brasil, Los Lagos	38.680.-
30068645/0	Reposición Camión Recolector de Residuos, Comuna de Los Lagos (Ingreso Excepcional)	60.887.-
30067010/0	Reposición Escuela e Internado Localidad Antilhue, Los Lagos (diseño) (Ingreso Excepcional)	61.684.-
30066459-0	Habilitación Suministro Energía eléctrica Los Lagos Oriente	92.692.-
Total		**922.679.-**

De estas iniciativas postuladas por la Ilustre Municipalidad, Gobierno Regional de Los Lagos, seleccionó para análisis técnico económico de SERPLAC, las siguientes, las cuales todas obtuvieron su recomendación Técnica RS:

Código Bip	Nombre Proyecto	Monto M$
30064012/0	Construcción Plaza de Armas, Los Lagos	368.000.-
30065646/0	Reposición Aceras Sector Centro, Los Lagos	68.500.-
30064029/0	Construcción Cubierta de Multicancha Escuela Collilelfu, Los Lagos	57.649.-
300640419/0	Construcción Gimnasio Escuela Nevada, Los Lagos	127.227.-
30068645/0	Reposición Camión Recolector de Residuos, Comuna de Los Lagos (Ingreso Excepcional)	60.887.-
30067010-0	Reposición Escuela e Internado Localidad Antilhue, Los Lagos (diseño) (Ingreso Excepcional)	61.684.-
30066459-0	Habilitación Suministro Energía eléctrica Los Lagos Oriente	**92.692.-**
Total		**836.639.-**

Programa de Pavimentación Participativa

En base al 15º Llamado al Programa de Pavimentación Participativa se ejecutaron en la Ciudad de Los Lagos los siguientes Proyectos de Pavimentación:

Calle	Tramo	Superf. Pav.	Costo Ref. Proy. M$
Caupolicán	Conductor Núñez - Bulnes	3,988	122.854.-
Eduardo Zarate	Caupolicán – Calle Estadio	1,111	34.450.-
TOTAL			**157.304.-**

Durante el 16º llamado al Programa de Pavimentación Participativa se presentaron a concurso las siguientes calles:

Calle	Tramo	Superficie Pavimento	Costo Ref. Proyecto M$
Maipo	Baquedano y Lautaro	2.644,56	84.625,92
Kennedy	Alderete y Av. Los Lagos	1.204,6	33.728,80
Conductor Núñez	Caupolicán y Castro	1.308,94	41.175,32
Riñihue	Osorno y Brasil	1.618,72	49.311,91
Lautaro	Maipú y Limite Proyecto	1.578,87	56.543,80
Errazuriz	Baquedano y Lautaro	2.792,16	89.349,12
Pje. Risopatron	Balmaceda Sur y Jhon Kennedy	431,82	12.090,96
Santiago Gaete	O"Higgins y Brasil	562,58	15.752,24
TOTAL		**12.142,25**	**382.578,07**

El Ministerio de Vivienda y Urbanismo seleccionó para ejecución durante el año 2007 los siguientes proyectos:

Calle	Tramo	Superficie de Pavimento	Costo Ref, Proyecto M$
Maipo	Baquedano y Lautaro	2.644,56	84.625,92
Kennedy	Alderete y Av. Los Lagos	1.204,6	33.728,80
Riñihue	Osorno y Brasil	1.618,72	49.311,91
Pje. Risopatron	Balmaceda Sur y Jhon Kennedy	431,82	12.090,96
TOTAL		**5.899.7**	**179.757,59**

Programa de Mejoramiento Urbano – Equipamiento Comunal

INICIATIVA	MONTO $
Construcción Muticancha Localidad de Ustaritz, Los Lagos	14.050.-
Construcción Multicancha Localidad de Quilquilco, Los Lagos	17.500
Construcción Refugios Peatonales, Los Lagos	8.575
Construcción Aceras Diversos Sectores, Ciudad Los Lagos	7.000
Construcción Multicancha Sector Brasil, Los Lagos	15.000
Total	48.075

Programa de Mejoramiento Urbano – Iral

INICIATIVA	MONTO $
Mejoramiento Plaza Cívica, Ciudad Los Lagos	14.803.-
Mejoramiento Areas de Esparcimiento Comunitario Ciudad Los Lagos	9.915.-
Total	24.718.-

Inversión Regional Asignación Local

Programa de Mejoramiento Urbano – FIE

INICIATIVA	MONTO $
Reposición Cierre Perimetral Liceo Alberto Blest Gana, Los Lagos	40.211.-
Total	40.211.-

Fondo Infraestructura Educacional

Programa de Mejoramiento Urbano – PMISA

INICIATIVA	MONTO $
Ampliación Comedor Liceo Alberto Blest Gana, Los Lagos	19.619.-
Total	19.619.-

Programa Mejoramiento Instalaciones Servicios Alimentación

DIRECCIÓN DE OBRAS

La Dirección de Obras, es el Departamento Municipal encargado del ordenamiento urbanístico territorial de la comuna, en él nacen las propuestas de desarrollo del crecimiento urbano.

La Dirección de Obras, esta compuesta por unidades que cubren los distintos quehaceres del ámbito de la edificación, urbanismo y operaciones distribuido en las siguientes unidades:

1.- **Unidad de Operaciones, Catastros e Inspección**:

Catastro

- Llevar el catastro de numeración de la comuna.
- Elaborar los Certificados de Línea, Número, Expropiación, Ruralidad y Certificado de Informaciones Previas.
- Lleva el catastro y coordina la mantención de la luminaria pública.

Operaciones

- Encargado de mantener la red de caminos rurales y puentes, se trata de un apoyo logístico a las labores que por ley corresponde realizar a la Dirección de Vialidad del MOP.

Inspección

- Realiza la fiscalización de las obras que cuentan con permisos de edificación y se preocupa de controlar la ejecución de construcciones que no cuenten con autorización y estén incumpliendo la legalidad aplicable.

2.- Unidad de Edificación y Administración de Obras

Edificación

- Se encarga de elaborar proyectos comunales tanto de infraestructura de espacios públicos, como de proyectos de infraestructura de uso publico, desarrollando planos, cubicando y valorizando cada uno de ellos.
- Se encarga de la Inspección Técnica de las obras que se construyen en la comuna ya sea con financiamientos sectoriales o comunales.

Administración de Obras

- Se encarga de construir los distintos proyectos que se ejecutan a través de la modalidad de "Administraciones Directas".
- Fiscaliza la correcta ejecución de las obras administradas y cúbica y valoriza los materiales para su ejecución.

Organigrama Funcionamiento Departamento de Obras

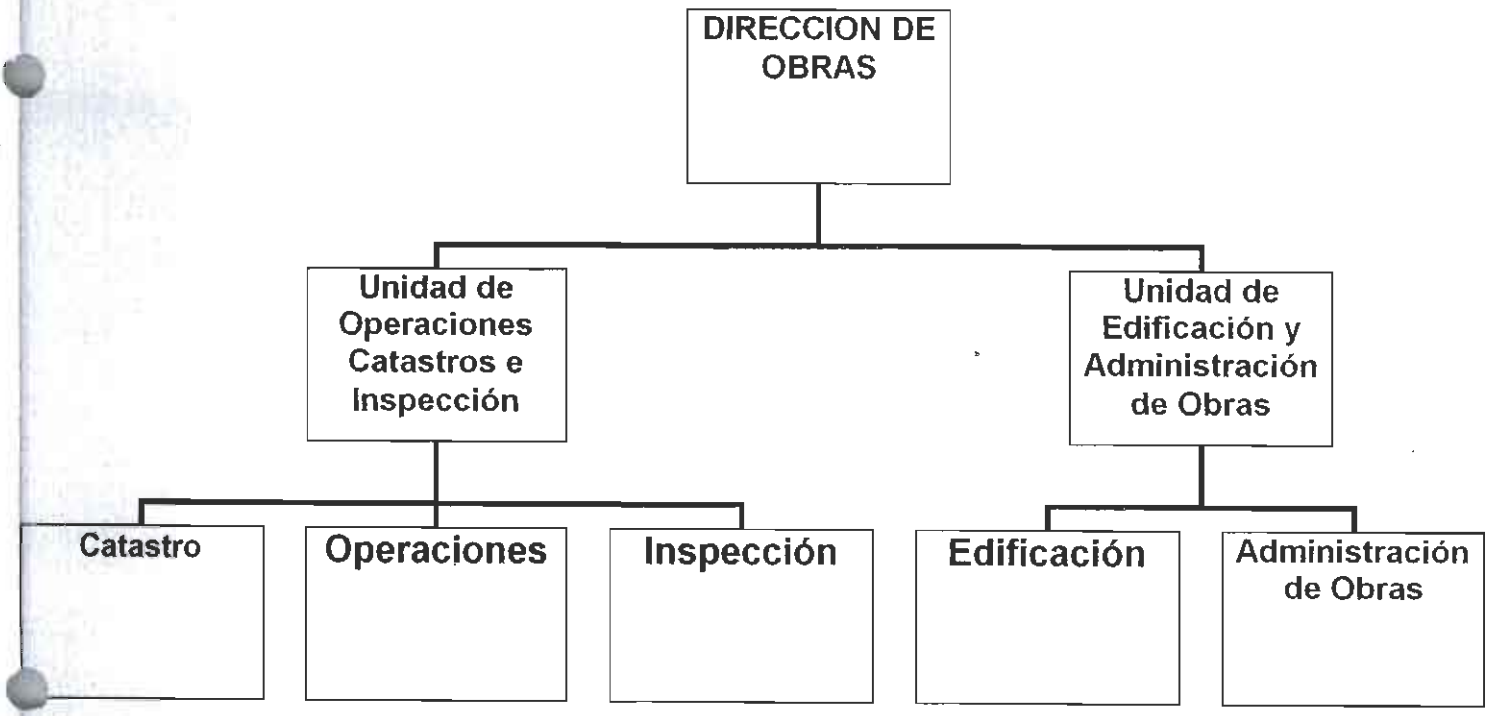

Funciones y Atribuciones de la Dirección de Obras

La Dirección de Obras Municipales tiene a su cargo las siguientes funciones:

- Velar por el cumplimiento de las disposiciones de la Ley General de Urbanismo y Construcciones, del Plan Regulador Comunal y de las Ordenanzas correspondientes, para cuyo efecto gozará de las siguientes atribuciones:
- Dar aprobación a las subdivisiones de predios urbanos y urbanos rurales.
- Dar aprobación a los proyectos de obras de urbanización y de construcciones en general, que se efectúen en las áreas urbanas o urbanas rurales. Ellas incluyen tanto las obras nuevas como las ampliaciones, transformaciones y otras que determinen las leyes y reglamentos.
- Otorgar los permisos de edificación de las obras señaladas.
- Fiscalizar la ejecución de dichas obras al momento de su recepción.
- Recibir de las obras ya citadas y autorizar su uso.
- Realizar tareas de inspección a las obras en uso, a fin de verificar el cumplimiento de las disposiciones legales y técnicas que las rijan.
- Aplicar normas ambientales relacionadas con obras de construcción y urbanización.
- Confeccionar y mantener actualizado el catastro de las obras de urbanización y edificación realizadas en la comuna.
- Proponer y ejecutar medidas relacionadas con la vialidad urbana y rural.
- Asesorar la construcción de viviendas sociales e infraestructura sanitaria y la prevención de riesgos y prestación de auxilio en situaciones de emergencia.
- Aplicar las normas generales sobre construcciones y urbanización en la comuna, específicamente las establecidas en la Ley General de Urbanismo y Construcciones (D.F.L. 458/MINVU-1977), la Ordenanza General de dicha Ley (D.S. 47/MINVU-1992), y el Plan Regulador Comunal vigente, en especial, las siguientes detalladas en la Ley 18.695.
- Dirigir las construcciones municipales que ejecute directamente el Municipio y supervigilar estas

construcciones cuando se contraten con terceros (D.F.L.458/Art. 9ºb).
- Informar las patentes municipales respecto a tales disposiciones legales.
- Otras funciones que le asigne el Alcalde, de conformidad con la legislación vigente y que no sea de aquellas que la Ley asigne a otras unidades.
- Integrar el Comité de Emergencia.

Permisos de Obra

Durante el año 2006 se otorgó un total de 52 permisos de obra, correspondientes a 12.500m^2 de edificación, de los cuales el 2% correspondieron al subsidio rural.

Estos permisos generaron ingresos por $ 18.000.000.- aproximadamente.

También esta Dirección en su rol de fiscalizador, aumentó la fiscalización a la extracción de áridos, especialmente en el río Quinchilca, y la ocupación de bienes nacionales de uso público. Fiscalización que generó ingresos por un monto cercano al millón de pesos.

Gráfico Ingresos en $ por concepto de Permisos de Obra

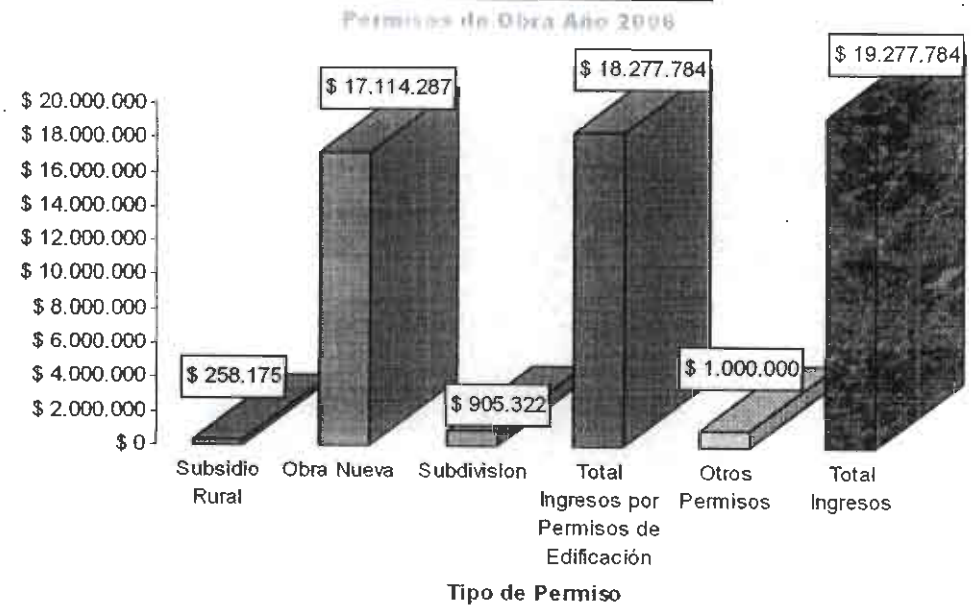

Gráfico m2 de Edificación año



Conservación de Caminos

Enmarcada en la constante preocupación por asegurar una fluida conectividad a los habitantes de todos los puntos de nuestra comuna.

Durante el año 2006, se ejecutaron obras de conservación y mantención camineras, a través, de la inversión de recursos municipales y del ministerio de obras públicas.

Entre las obras más importantes en conservación se destaca la adquisición y reparación balsa acuario destinada al trasbordo intercomunal del sector San Javier – Antilhue, cuya inversión asume un monto total de: $ 101.600.000.-

En el mismo sector denominado balsa San Javier y como complemento a esta adquisición se encuentra en ejecución la reposición del puente Cuicuilelfu cuya inversión alcanza a: $ 126.140.000.-

También es importante destacar que a raíz de las lluvias con carácter de emergencia comunal que ocasiono la erosión y destrucción de una parte del camino, fue solicitado el enrocado de la ribera del río San Pedro y la recuperación de dicho camino, cuyas obras se encuentran en etapa de propuesta pública y demandaran una inversión de: $ 450.000.000.-

La construcción del puente huiña-huiña, obra de arte de 25ml, ha sido un importante logro en la conectividad vial urbana – rural y demandara una inversión real de: $ 58.000.000.-

Una de las obras más emblemáticas de los últimos años y que ha venido a solucionar definitivamente la conectividad intercomunal con Panguipulli, es el recapado asfáltico del tramo Los Lagos- Ñancul y su respectiva demarcación que involucró un monto de: $ 1.141.791.000.-

Entre otras iniciativas importantes en la conservación caminera, destaca el mejoramiento del camino Quinchilca –Riñihue – Enco que consulto la limpieza mecanizada, provisión de áridos, recebo de carpetas granulares con un volumen de 3431 m3, reperfilado simple, etc. Que demando una inversión de: $ 45.973.019.-

En el camino acceso Cuchuy se ejecutó la limpieza mecanizada de 13.300 m2 de faja, reconstrucción de plataforma con un volumen suministrado de 1290 m3, construcción terraplenes 1542,00 m3 bacheo carpetas granulares 416 m3, involucrando una inversión de: $ 26.048.988.-

En el camino Huidif – Los Bajos, se ejecutó reperfilado simple, bacheo y recebo de carpetas granulares 416 m3, involucrando una inversión de: $ 36.651.178.-

La mantención periódica de los caminos que involucran el reperfilado simple de las carpetas rodado, este año fue ejecutada en los caminos: acceso Putraique, acceso San Pedro, acceso Pucono, Los Maitenes- Las Huellas, Acceso El Carmen, Acceso Santa Julia, Colegual- Santa Carla, Acceso Cuyincahuin, Cuyincahuin – Pancul, Acceso Aguas Buenas, Folilco- Punco Mi Tierra, Malihue – Santa Carla, Colegual – Covadonga, Acceso Estación Lipingüe, Acceso Punahue, Folilco - Las Huellas, Lipingüe – Huite, Cuenca Ruta T-525- Pucara, Las Juntas-Las Huellas, Acceso Pichihue, Pichico – Reumen, El Salto Reumen, El Salto- Las Juntas, El

Poniente, El Salto-Las Juntas, Pellinada Al T- 531, El Ciruelo-Huichaco, Acceso Santa Ana, Acceso Ustaritz, Acceso Cabaña San Pedro, Acceso Colo-Colo, etc., lo que demando una inversión real de: $ 15.735.155.-

En el camino Los Lagos – Futrono, se ejecutaron obras de recebo de carpetas granulares, reperfilado simple, construcción de fosos, provisión de áridos, etc. Con una inversión real de:
$ 38.123.450.-

Otras obras importantes realizadas en nuestra comuna, corresponden al encauzamiento periódico que se ejecuta en el río Quinchilca desde el sector manquelaf, hasta pucahuin y que involucro 300 horas de bulldozer.
Invirtiéndose: $ 19.800.000.-

Para la conservación del pretil ribereño del río San Pedro, se han ejecutado obras que consisten en revestimiento de enrocado ribera izquierda intersección río San Pedro, con río Collilelfu, mejoramiento canal de descarga estero sin nombre frente a vía ferroviaria, etc. Que asumió a un monto real de:
$ 79.314.354.-

Asimismo cabe destacar obras camineras ejecutadas en forma directa por el equipo móvil y personal municipal, cuyo detalle es el siguiente:

Construcción alcantarilla camino acceso santa julia, que contempló 10,5 ml. De tubos pvc. De 900 mm. Que demando una inversión real de: $ 1.260.000.-

Construcción alcantarillas camino acceso Cuchuy en el Km. 2,5, 6,0 y 7,0 que contemplo 26 ml. Tubos de fe corrugado de 1000 mm. $ 3.120.000.-

Construcción alcantarilla camino acceso Cuchuy Km.2,58, tubos de fe corrugado de 600 m. X 9,00 ml. $ 720.000.-

Construcción de alcantarilla con tubos de fe corrugado de 800m x 7,00 metros en el camino Pichico – Reumen
$ 700.000.-

Construcción alcantarilla camino Riñihue – Enco km. 9,0, que consulto 11ml. Tubos fe corrugado de 1000 m.
$ 1.320.000

Construcción alcantarilla camino acceso Pancul que contemplo 6,0 ml. Tubos pvc. Alta resistencia base plana.
$ 1.200.000.-

Reposición puente de madera el trébol, de 9,00 ml. Aporte vecinos e I. Municipalidad: $ 7.200.000.-

Reparación tablero puente de madera camino el ciruelo huichaco $ 500.000.-

Como complemento a la vialidad comunal se construyeron 7 refugios peatonales, en los caminos:
El ciruelo – huichaco, acceso Ustaritz, Quinchilca – Riñihue y Km. 4, Las Juntas $ 1.400.000.-

Una obra muy importante para la mantención de los caminos Piedras Moras Los Maitenes, Huidif – Los Bajos, Riñihue – Flor Del Lago, Acceso Santa Julia, etc., fue la apertura y cierre perimetral del pozo piedras moras de 20000 m2 de cabida de profundidad municipal $ 4.000.000.-

En el camino los ciruelos acceso parcelas, se ejecutó suministro pétreo alcanzando un volumen de 609 m3, lo que implica una inversión real de $ 3.958.500.-

En el camino acceso Cuyincahuin, se ejecuto suministro y provisión de áridos, alcanzando un volumen de 700 m3, lo que implica una inversión real de $ 4.550.000.-

Finalmente en bacheo y recebo parcial diferentes caminos comunales, como Pichico – Reumen, El Salto Las Juntas, Acceso La Balsa, Riñihue – Enco, Acceso Las Lomas, Acceso Pucara, Acceso Pichihue, etc. 2200 m3. $ 14.300.000.-

Enmarcada en las obras coordinadas con Vialidad se dio inicio al anteproyecto y diseño del proyecto costanera, denominado **"Pasada Urbana por Los Lagos, Cruce Longitudinal Ruta 5**

– Los Lagos Urbano – Ruta T-35 Sector Límite Urbano, Comuna de Los Lagos, Provincia de Valdivia". Proyecto que nace de un convenio firmado entre la Dirección Regional de Vialidad y Empresa Forestal Valdivia S.A. el estudio está a cargo de la Consultora "**Axioma Ingenieros Consultores S.A."**

Resumen Inversión en Mejoramiento Caminos de la Comuna

INVERSIÓN VIAL AÑO 2006 MUNICIPIO-VIALIDAD	MONTO INVERSION
Reparación Balsa Acuario, sector San Javier	$ 101.600.000
Reposición Puente Cuiculelfu	$ 126.140.000
Enrocado río San Pedro, sector San Javier	$ 450.000.000
Recapado Ruta T-39, Los Lagos-Ñancul	$ 1.141.791.000
Conservación Camino Quinchilca-Riñihue-Enco	$ 45.973.019
Bacheo Camino Acceso Cochuy	$ 26.048.988
Reperfilado Camino Huidif-Los Bajos	$ 36.651.178
Mantención Periódica, diversos caminos	$ 36.651.178
Recebo Camino Los Lagos-Futrono	$ 38.123.450
Encauzamiento Río Quinchilca	$ 19.800.000
Conservación Pretil Río San Pedro	$ 79.314.354
Construcción Alcantarillas, diversos sectores	$ 8.320.000
Reposición Puente El Trébol.	$ 7.200.000
Reparación Puente El Ciruelo-Huichaco.	$ 500.000
Construcción Refugios Peatonales.	$ 1.400.000
Apertura Pozo Piedras Moras.	$ 4.000.000
Suministro pétreo Camino Los Ciruelos.	$ 3.958.500
Suministro pétreo Camino Cuyincahuin.	$ 4.550.000
Bacheo y Recebo, diversos caminos	$ 14.300.000
Total Inversión Vial año 2006	**$ 2.146.321.667**

Gráfico de Inversión en Mejoramiento Caminos de la Comuna

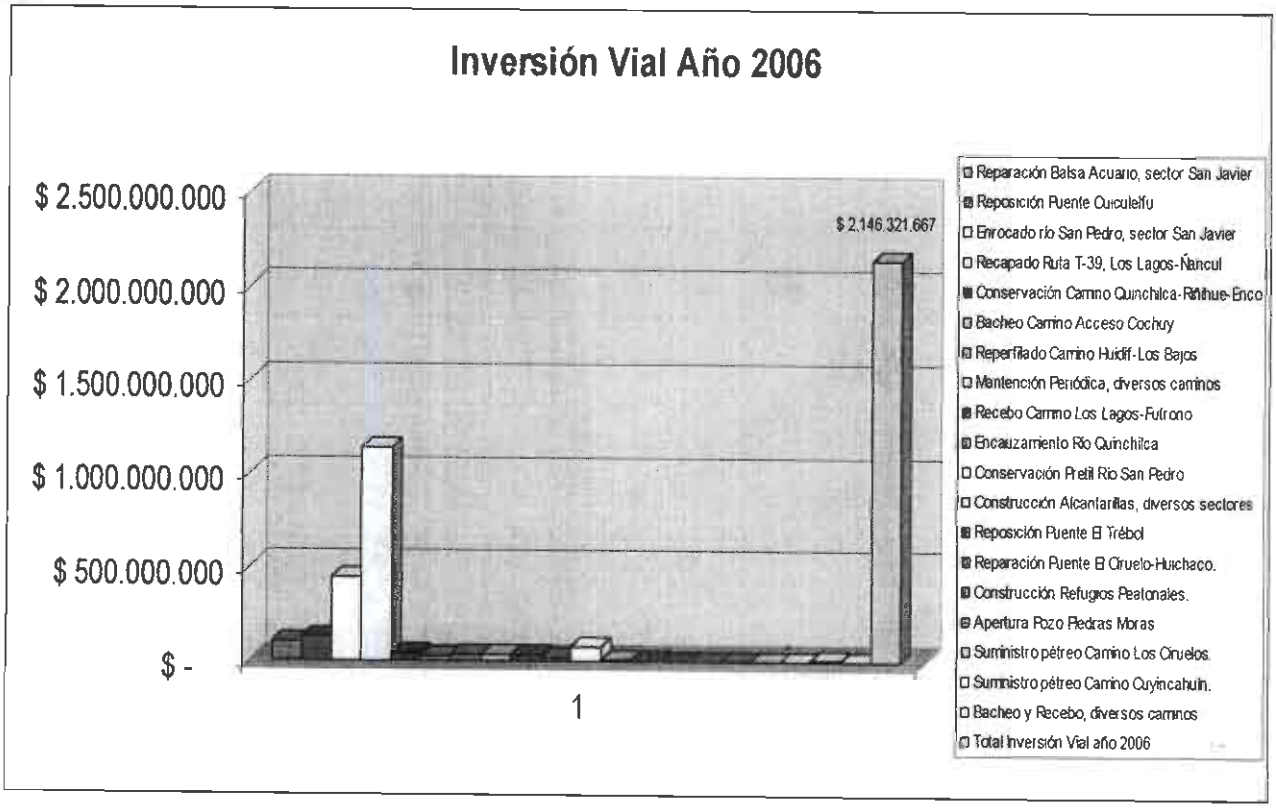

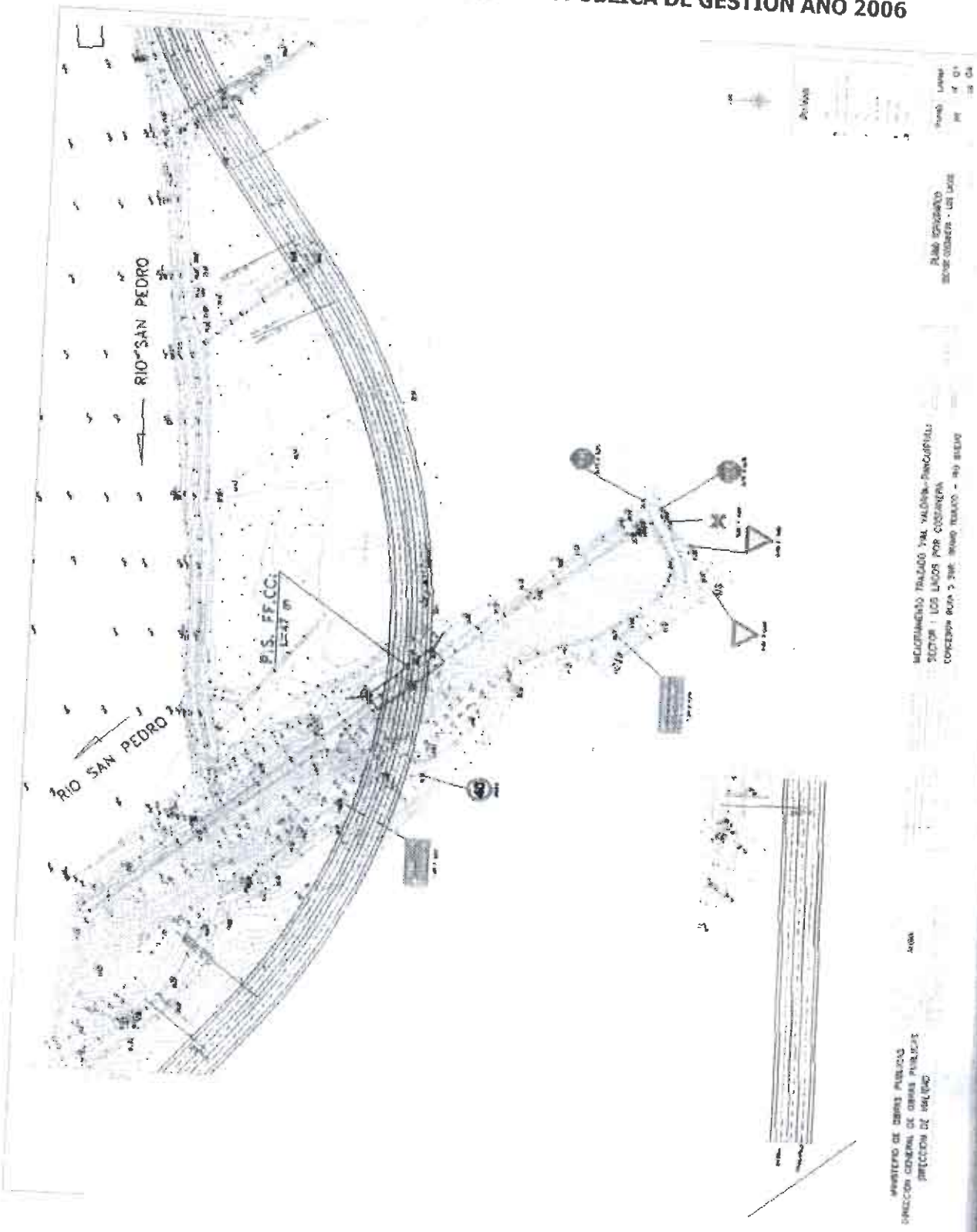

Lámina 1 Proyecto Costanera

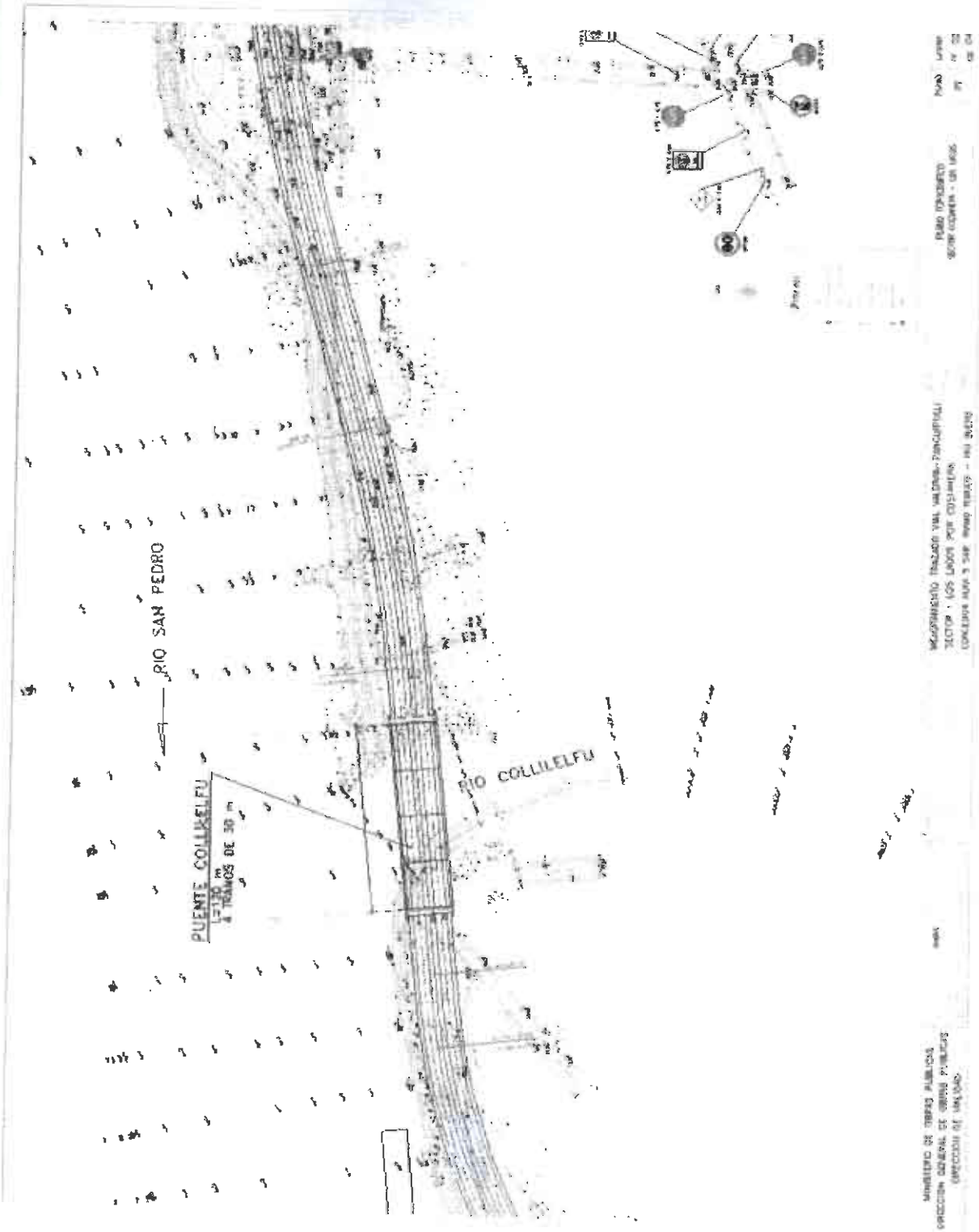

Lámina 2 Proyecto Costanera

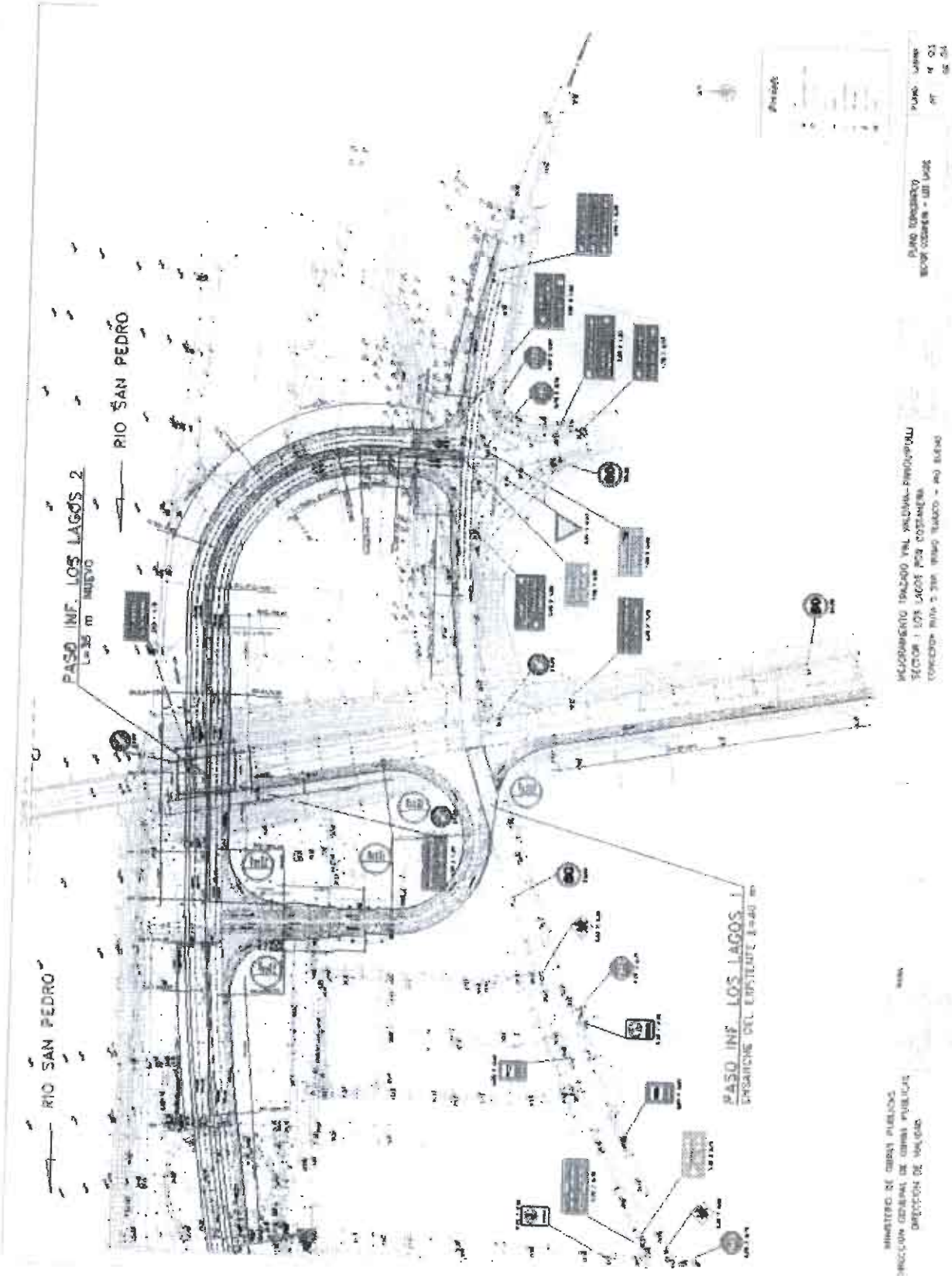

Lámina 3 Proyecto Costanera

Alumbrado Público

Enmarcado en el servicio de alumbrado público, tanto urbano como rural, durante el año 2006 se suministraron 599.419 KW/H de energía eléctrica, de los cuáles 541.684, fueron suministrados por SAESA, y 57.735 por SOCOEPA, transformándose en una inversión de $ 60.659.680.-

En obras de mantención se invirtió un total de $7.862.444.- de cuáles $5.514.224.- corresponden a suministro de ampolletas, balast, difusores y materiales. En mano de obra se invirtió un total de $2.348.220.-

Tabla 1 Suministro SOCOEPA año 2006

Mes	KW/H	Valor$	Valor M$
Enero	4212	$ 979.451	$ 979
Febrero	3741	$ 907.729	$ 908
Marzo	5894	$ 954.436	$ 954
Abril	3476	$ 990.172	$ 990
Mayo	4816	$ 1.498.685	$ 1.499
Junio	4741	$ 1.369.042	$ 1.369
Julio	5273	$ 1.464.643	$ 1.465
Agosto	5640	$ 1.549.405	$ 1.549
Septiembre	4997	$ 1.388.154	$ 1.388
Octubre	4237	$ 1.314.739	$ 1.315
Noviembre	4920	$ 1.332.541	$ 1.333
Diciembre	5788	$ 1.269.078	$ 1.269
Total	57735	$ 15.018.075	$ 15.018

Tabla 2 Suministro SAESA año 2006

Mes	KW/H	Valor M$	Valor M$
Enero	31042	$ 3.385.405	$ 3.385
Febrero	43070	$ 3.095.567	$ 3.096
Marzo	42613	$ 3.594.333	$ 3.594
Abril	47350	$ 3.744.313	$ 3.744
Mayo	58681	$ 4.067.582	$ 4.068
Junio	58886	$ 4.526.476	$ 4.526
Julio	52877	$ 4.420.105	$ 4.420
Agosto	53880	$ 4.474.980	$ 4.475
Septiembre	42845	$ 4.007.326	$ 4.007
Octubre	42980	$ 4.018.388	$ 4.018
Noviembre	36418	$ 3.404.878	$ 3.405
Diciembre	31042	$ 2.902.252	$ 2.902
Total	541684	$ 45.641.605	$ 45.642

Programas Pro-Empleo y de Administración Directa

Pro-Empleo

Enmarcada en las políticas de absorción de mano de obra, el Departamento administró el proyecto "Construcción de aceras y de áreas verdes sector centro Los Lagos", proyecto que consideró una inversión de $ 4.126.000.- por parte de la SEREMI del Trabajo y Previsión Social. Proyecto que llevo trabajo a 25 personas por un periodo de 2 meses, la mayoría mujeres.

El proyecto en sí, contempló la construcción de áreas verdes y mejoramiento en las aceras de la intersección de las calles Castro y Quinchilca.

Fotografía Pro Empleo año 2006

Administración Directa

Durante el año 2006 se dio inicio bajo la modalidad "Administración Directa", a las siguientes obras:

- Mejoramiento Salas Prebásica Escuela Fusionada. (Ejecutado).
- Construcción Refugios Peatonales. (Ejecución).
- Habilitación Espacio Cultural. (Ejecución).
- Construcción Multicancha Sector Estación. (Ejecución).

Además se licitaron las obras de construcción de pozos profundos en los sectores de:

- Las Huellas.
- Quilmes.
- Las Juntas.

Obras de Infraestructura

Durante el año 2006 se ejecutaron:

- Reposición Posta Rural de Antilhue.
- Ampliación Comedor Liceo Alberto Blest Gana.

Reposición Posta Rural de Antilhue.

Ficha Técnica:

Obra	:"Reposición Posta Rural Antilhue"
Proyectista	: Flavio Yobanolo Bonvallet.
Sup. Edificada	:162,6 m2.
Monto Obra	:$63.017.273.-
Construcción	:"Constructora Ingrid Reus Mardones".
Plazo Ejecución	:90 días corridos.

Ampliación Comedor Liceo Alberto Blest Gana.

Ficha Técnica:

Obra	: "Ampliación Comedor Liceo Alberto Blest Gana"
Proyectista	:Mauricio Jelvez Pérez.
Sup. Edificada	: 69 m2.
Monto Obra	:$19.618.935.-
Construcción	:"Constructora e Inmobiliaria Perla del Sur Ltda.".
Inicio de Obra	:09 de Noviembre de 2006.-
Plazo Ejecución	:90 días corridos.

"Reposición Posta Rural Antilhue"

Superficie Proyectada	:	162,6 m^2.
Superficie Terreno	:	1.248 m^2.
Monto Inversión	:	$63.017.273.-

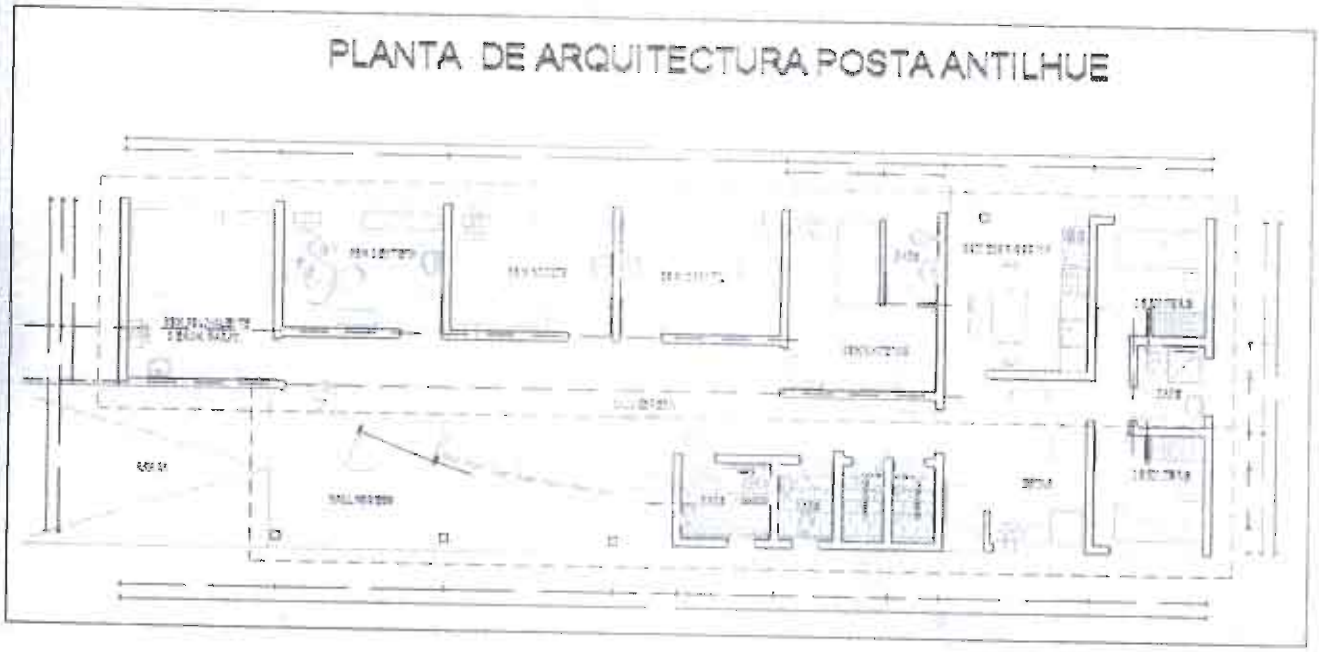

UNIDAD DE ASEO, ORNATO Y MEDIO AMBIENTE

Aseo:

La Ilustre Municipalidad de Los Lagos, mediante Decreto Exento Nº 138 de fecha 17 de Febrero de 2006, creo la Unidad de Aseo, Ornato y Medio Ambiente, con el objetivo de potenciar las funciones relacionadas con el aseo domiciliario, recintos y vías publicas, fomentar la preocupación por la conservación y construcción de áreas verdes, y procurar un mayor acercamiento hacia la temática medio ambiental en la comuna. Hasta dicha fecha, estas funciones se llevaban a cabo al alero de la dirección de Obras Municipales.

La naciente Unidad de Aseo, Ornato y Medio Ambiente se encuentra ubicada en dependencias del 2 º piso de la Biblioteca Municipal adyacente a las Unidades de Turismo y Juzgado de Policía Local, y cuenta con una dotación de cinco funcionarios municipales y 18 personas trabajadores perteneciente al personal de apoyo, suministrado por un Contratista.

En el año 2006, además de dedicarse a la formación y planificación de la Unidad, en materia de aseo domiciliario se incremento la cobertura de un 72% a un 75%, en especial en la zona periférica en la Ciudad y en el sector rural.

Areas Verdes:

En materia de Áreas Verdes, se logró la concreción de una nueva cara de la Plaza Cívica de nuestra Comuna, con el reemplazo de antiguo cierre de madera por un nuevo diseño de estructura de fierro, la cual garantiza su durabilidad. De igual modo, se realizaron mantenciones, reparaciones e instalaciones de juegos infantiles, basureros, asientos y demarcaciones en diversas plazuelas cívicas del radio urbano:

- Villa Colllilefu, Villa los Alcaldes, Población Empleados Particulares, Población los Pinos y Población 11 Septiembre.



Además, y con la asesoría técnica de Instituto de Educación Rural Lipingüe y el apoyo de la Unidad de Turismo, se logró dar vida a una iniciativa de plantaciones de especies arboleas nativas de avellanos, arrayanes y mañíos en una de las arterías principales de nuestra Ciudad como es calle Quinchilca.



Medio Ambiente:

En este contexto, se materializó un Programa de Reciclaje de Residuos Domiciliarios, tendiente a sensibilizar a la comunidad respecto del negativo impacto que provoca al Medio Ambiente la creciente generación de basura doméstica. Para ello, se llevaron a cabo las siguientes actividades:

- Propaganda radia y televisiva.
- Campañas de repartición de folletería.
- Concurso de pintura interescolar.

- Concurso de recolección de residuos reciclables interescolar.
- Instalación de letreros y distintivos.
- Repartición de cajas para separación de papel blanco.
- Repartición de información para el comercio local.
- Repartición y difusión de CD con información ambiental a diferentes organizaciones, etc.

III. GESTION EN DESARROLLO SOCIAL Y COMUNITARIO

DEPARTAMENTO SOCIAL

Como un apoyo relevante por parte del Municipio, fue calificado por las familias beneficiarias **las ayudas sociales** que promueven la permanencia y continuación de estudios, en todos los niveles educativos.

Con una inversión de $1.940.000 se logró cancelar la matrícula de enseñanza superior a un total de 42 estudiantes de universidades, centros de formación técnica e Institutos profesionales.

Por otra parte, 192 pares de zapatos escolares fueron entregados a estudiantes de enseñanza básica y media de la comuna, priorizando las familias con mayor nivel de vulnerabilidad y que participan del Programa Puente.

Durante el año 2006 el Municipio realizó diversas acciones en el ámbito de la postulación a viviendas en sus diferentes modalidades. Como el mayor logro se cuenta el que, de un total de 26 personas postulantes al subsidio rural (construcción de vivienda en el sector rural), 25 lo obtuvieron.

En el **área de empleo**, la OMIL de la Municipalidad de Los Lagos ejecutó durante el año 2006 un proyecto financiado por SENCE, que permitió realizar capacitación sociolaboral a un total de 20 beneficiarios. El proyecto contó con un equipo sicosocial de profesionales que trabajaron durante cuatro meses con los beneficiarios/as, con el objetivo de potenciar su futura inserción en un empleo.

Taller Habilitación Sociolaboral, noviembre 2006.

Por otra parte, es relevante mencionar el ingreso del Municipio en Julio de 2006 al sistema informático de la Bolsa Nacional de Empleo del SENCE, herramienta que además de llevar un registro actualizado de quienes buscan empleo en la comuna, permite ver ofertas de otras comunas, postular a proyectos y agilizar el trámite de Subsidio de cesantía ante las respectivas AFPs. Bajo esta modalidad, en los últimos cinco meses de 2006, se

logró colocar a 22 personas en empleos estables, en empresas locales.

A lo anterior se sumó, a partir de Diciembre de 2006, la ejecución de un Proyecto de Empleo, con fondos extraordinarios por un total de $11.000.000, que benefició a 25 personas.
Este proyecto busca que las personas inscritas en la OMIL y que cuentan con un perfil de emprendedor, tengan la oportunidad de iniciar un empleo independiente.
En la actualidad, los beneficiarios ya recibieron los materiales y herramientas necesarias para iniciar sus negocios y el proyecto está por comenzar su etapa de seguimiento y evaluación.

En respuesta a la prioridad del Gobierno, por la protección Social, durante el año 2006 se implementó la nueva ficha denominada **FICHA DE PROTECCIÓN SOCIAL**, que permitirá identificar a las familias vulnerables, con un concepto de pobreza como estado presente o potencial.
Esta nueva ficha mide los recursos económicos, las necesidades de las familias y los riesgos que enfrentan.
Con un aporte de $ 6.346.500, por parte de MIDEPLAN, el Municipio contrató encuestadoras, digitador y servicio de traslado a los sectores rurales, para aplicar un total de 3.000 fichas, en un proceso que se inició en diciembre de 2006 y terminará en abril de 2007.

También en el ámbito de Protección Social, específicamente **Programa Puente**, la Municipalidad recibió durante el año 2006, una inversión FOSIS de $31.065.000 para ser destinados a tres proyectos en beneficio de familias de la comuna:

Programa de Desarrollo Social: Con una inversión de $10.500.000 se comenzó en septiembre de 2006 la ejecución del proyecto "Fortaleciendo Familias Puente en los ámbitos de Salud, Autocuidado y Dinámica Familiar". Este proyecto, en base a una dupla sicosocial persigue ayudar a las familias Puente a superar los problemas que afectan su vida intrafamiliar, conocer mecanismos de autocuidado y dejarlos conectados a la red de salud de la comuna.

Programa de Empleo: Con una inversión de $16.650.000, ejecutado por la Consultora CRESER de Valdivia, benefició a 37 personas, que iniciaron un negocio propio, en diversos ámbitos productivos, por ejemplo: elaboración y venta de harina tostada, adquisición de bote para balseo y pesca artesanal,

kioscos de abarrotes y confites, elaboración de ventanas y puertas, crianza de aves y venta de huevos frescos, entre otros.

Programa de Habitabilidad: Con una inversión de $3.915.000 a partir de octubre de 2006 se comenzó a ejecutar el proyecto de mejoramiento de las condiciones de habitabilidad de 18 familias. El proyecto busca mejorar la vivienda en cuanto al aislamiento térmico y el equipamiento de camas y sus accesorios.

Además del trabajo directo con las familias del Programa Puente, durante el año 2006, se ejecutó un proyecto que tuvo como objetivo que actores relevantes de la comuna conocieran de este Programa y con ello se creara una Red Local de Intervención, informada, facilitadora, solidaria, y comprometida con las familias con mayor vulnerabilidad de la Comuna.

Este proyecto fue financiado gracias al Premio Nacional obtenido por el equipo que ejecuta el Programa Puente en Los Lagos (Unidad de Intervención Familiar, UIF), que recibió por parte de FOSIS un total de $5.000.000, con los cuales se dictaron Talleres a jefes de servicios públicos, dirigentes sociales, empresarios locales y funcionarios / as del Consultorio Municipal, además de contratar transporte para llegar con mayor frecuencia a las familias del sector rural.

Los Adultos Mayores, son un grupo social que está siendo asesorado por el Municipio y que durante el año 2006 realizó, a través de la Unión Comunal de Adultos Mayores, una serie de actividades:

Concurso comunal de Cueca, en julio de 2006.

Concurso Provincial de Cueca, en septiembre de 2006 nuestra comuna fue anfitriona de las agrupaciones de adultos mayores de toda la provincia de Valdivia, actividad que congregó a un público masivo, que se dio cita en el Gimnasio Municipal para presenciar la competencia, acompañados del Gobernador provincial y autoridades locales.

Participación en la celebración regional del Día Internacional del Adulto Mayor, realizado en la ciudad de Puerto Montt, el 10 de octubre de 2006. En esta oportunidad los Adultos Mayores de Los Lagos presentaron al público presente un cuadro de gimnasia aprendido durante la ejecución de Talleres Deportivos.

Exposición de Manualidades: En diciembre de 2006, se dieron cita en el gimnasio municipal agrupaciones urbanas y rurales de la comuna, para mostrar al público diversas manualidades, artesanía y productos de repostería que habían confeccionado durante el año.

Ocho agrupaciones postularon el año 2006 al fondo de Proyectos Autogestionados por Organizaciones de Adultos Mayores del Servicio Nacional del Adulto Mayor, SENAMA, de ellos, tres obtuvieron financiamiento para sus ideas:

a) Agrupación Nueva Esperanza, $710.750, para financiar su proyecto "Equipamiento de sede para el club del Adulto Mayor Nueva Esperanza"
b) Agrupación Las Huellas, $572.800, para financiar su proyecto "Empezando un nuevo amanecer en costuras para el adulto mayor".

c) Unión Comunal de Adultos Mayores, $1.268.050, para financiar su proyecto "Adquisición de equipamiento computacional y de amplificación".

BIBLIOTECA PÚBLICA

La biblioteca 2003 " Gabriela Mistral" de nuestra comuna de Los Lagos cumple un papel muy importante para la ciudadanía entregando el servicio adecuado a sus necesidades, ella ofrece gran cantidad de texto, videos y Seis computadores conectados a Internet disponibles en forma gratis para todo usuario que necesite utilizarlos.

MATERIAL BIBLIOGRAFICO EXISTENTES EN BIBLIOTECA:

Hasta el 31 de diciembre del año 2006 existían en biblioteca 3.923 textos pertenecientes a DIBAM, MUNICIPALIDAD y Donación particular.
Debido a un proyecto de Automatización nuestra biblioteca fue elegida como plan piloto para su aplicación, proyecto se ejecutará en Junio del 2007, todo esto reemplazará el catálogo público manual por un catálogo público computacional donde cada usuario podrá atenderse en forma más directa.

Hasta el momento existen 2.000 socios entre ellos (niño, jóvenes y adultos) de los cuales socios activos son 700.

Un espacio de 178 videos al alcance del público y una sala equipada con un televisor mas un video para diversas actividades culturales a cursos básicos sobretodo a los kinder de las diversas escuelas de la comuna.

HECHO RELEVANTE:

1.- Visitó la Biblioteca personal de SII para apoyar las declaraciones a la renta de usuarios que lo necesitaban a través de la Pagina Web de esta entidad del SII.

2.- El personal de la Biblioteca salió a la calle a hacer entrega de una rosa a cada una de las mujeres que se cruzaban en esa instancia por el Día Internacional de la Mujer.

ACTIVIDADES DESTACADAS

Se celebró el Día del Libro con un Diaporama presentado por el profesor de Castellano del Liceo Alberto Blest Gana de nuestra comuna, don Rubén Navarro y la visita de alumnos de las escuela de nuestra comuna

VISITA DE LOS KINDER AL RINCON INFANTIL

CAPACITACION AVANZADA NOTEBOOK EN BIBLIOTECA A DUEÑAS DE CASA

CAPACITACION A TRABAJADORES EMPRESA PROLESUR



ENTREGA DE CERTIFICADOS

EXPRESION CON SUS PROPIAS PALABRAS DE UNAS DE LAS CAPACITADAS DE LA TERCERA EDAD

CAPACITACION DE VECINOS EN SALA COMPUTACIONAL ESCUELA DE FOLILCO

ENTREGA DE CERTIFICADOS VECINOS DE FOLILCO

UNIDAD DE TURISMO Y CULTURA

Área turismo:

El turismo es un sector productivo que involucra en forma permanente estar planificando diversas acciones que permitan desarrollar la actividad turística en forma sustentable. Dicha planificación denominada Plan de Desarrollo Turístico de la Comuna de Los Lagos, hoy es una realidad finalizada y en proceso de ejecución que tiene por objetivo definir las líneas de acción durante aproximadamente 4 años a nivel comunal, comenzando ya el año 2006.

Entre las acciones realizadas se encuentran:

- Capacitación en la temática de conciencia turística, dirigida a 25 microempresarios turísticos y a 30 carabineros, dicha capacitación se enmarco dentro del plan de trabajo asesorado por el Servicio Nacional de Turismo de la oficina provincial de Valdivia.

- Conformación de la Asociación de Empresarios Turísticos de la comuna de Los Lagos.

- Reforestación calle Quinchilca, actividad ejecutada en conjunto con la Unidad de Aseo, Ornato y Medio Ambiente y el Instituto de Educación Rural de Lipingüe.

- Participación con un stand comunal, en la V Cumbre de turismo, realizada en la ciudad de Valdivia, los dias 7 y 8 de septiembre.

- Participación en el Cabildo por el Tren, en el mes de octubre, en la ciudad de Valdivia, se participo con un stand llevando la gastronomía típica de Antilhue.

- Participación con un stand provincial, en el Congreso Turístico Entrelagos y V Seminario para Coordinadores Municipales de Turismo en Puyehue, los días 10 al 14 de Octubre de 2006.

- Participación de los artesanos comunales en diversas ferias artesanales, destacándose, durante el mes de septiembre en la ciudad de Valdivia, la participación de la comuna en la Feria de las Tradiciones en el Parque Saval, durante los dias 16 al 19 de septiembre.

- Asesoría y apoyo en la gestión turística municipal de Sernatur Valdivia, a través, de la Red de Coordinadores Municipales de la Provincia de Valdivia.

- Realización del III Concurso Literario, centrado en la temática **"Me lo Contó mi Abuelito",** de los cuentos e historias de la comuna de Los Lagos., dirigido a los estudiantes de Educación Básica y Media, con su respectiva premiación inserta dentro de la semana de la cultura año 2006.

- Realización del Primer Concurso de Narrativa (Cuento), con el objeto de fomentar los valores literarios y en el ámbito del desarrollo de la cultura, dirigido a todas las personas mayores de 18 años, con su respectiva premiación inserta dentro de la semana de la cultura año 2006.

- Celebración del Día internacional de los derechos de los niños, actividad planificada en conjunto con el CIJJ.

- Asesoría y apoyo a la Agrupación Club de Enduro de Los Lagos, en la gestión de la realización de las 3 fechas de Enduro en Los Lagos, actividad que involucra a diversos corredores a nivel regional y nacional de dicha categoría.

- Se gestiona un convenio de colaboración entre la Ilustre Municipalidad de Los Lagos y la Escuela de Antropología de la Universidad Austral de Chile, con el objetivo de contar con alumnos de práctica profesional y tesistas, para apoyar en el ámbito histórico cultural comunal.

- Se gestiona con el Instituto de Turismo de la Universidad Austral de Chile, un alumno en práctica profesional y su elaboración de tesis denominada **"Potencialidades Turísticas De La Red Vial Valdivia- Los Lagos"**, tesis presentada a la comunidad el día 27 de noviembre en el Salón Auditórium.

- Asistencia a reunión de Asociación de Municipios Turísticos (AMTC), en la ciudad de Concon.

- Realización del Seminario de capacitación organizado en conjunto con Servicio Nacional de Turismo, realizado el 22 de noviembre, en el salón auditórium, **Seminario denominado: "Plan De Desarrollo Turístico: La Base Para El desarrollo Integral De La Actividad Turística",** con el presente seminario se capacitaron en total a 100 personas de la provincia y de la comuna de Los Lagos.

Área cultura:

- Realización de la ***SEMANA DE LA CULTURA***, desde el día lunes 11 hasta el día viernes 15 de septiembre de 2006 contemplando una muestra artesanal y en forma paralela cada día la presentación en dos horarios de algún actor cultural comunal.

- Contratación monitor de folklor para la capacitación del Grupo Folclórico infantil de Los Lagos por un periodo de 6 meses.

- Contratación de monitor de tango para la capacitación de la Agrupación de Tango de la comuna de Los Lagos

Área Semana Laguina 2006:

Las actividades recreativas se encuentran orientadas hacia la distracción y utilización del tiempo libre de la comunidad y turistas; por ende la planificación de la semana de aniversario durante el período estival contempló actividades de esparcimiento y entretención, orientada a diversos segmentos de edad y la satisfacción de diversas motivaciones recreacionales.

Durante el año 2006 se realizo un mes de actividades de verano y centrando la mayor cantidad de ellas la Semana Laguina, (Fecha de realización: 23 al 29 de enero) en las actividades programas que contemplaron entretenidas pruebas y atractivos premios.

Área productiva:

- Formulación y adjudicación del Proyecto "Implementación Orquesta Sinfónica Estudiantil de Los Lagos", por un monto de $900.000.- postulado al Fondo de la Cultura a nivel Regional.

- Formulación y adjudicación del Proyecto "Implementación Banda Instrumental del Liceo Alberto Blest Gana de Los Lagos", por un monto de $2.000.000.- postulado al Fondo de la Cultura a nivel Regional.

- Formulación y adjudicación del Proyecto "Creación de un Espacio Cultural de Los Lagos", por un monto de $5.000.000.-postulado al PMU.

Han sido muchas las actividades que ha contemplado la Unidad de Turismo y Cultura de la Ilustre Municipalidad, acciones encaminadas para que la actividad turística alcance el realce y desarrollo productivo. Y sea en concreto un eje productivo comunal, que involucre a todos los actores que permiten este desarrollo.

DIRECCIÓN DE TRANSITO

Acciones desarrolladas durante el año 2006

1.- EJECUCIÓN PROYECTO EQUIPAMIENTO VIAL CIUDAD DE LOS LAGOS

- Proyecto ejecutado con fondos PMU y aporte municipal por un total de $ 17.482.663 el que incorporo lo siguiente:

- Provisión e instalación de semáforo en calle Quinchilca con castro. Ejecutado por la empresa AUTER S.A., incorporando posteriormente lámparas para peatones.

- Instalación de dos balizas peatonales en calle Quinchilca frente a paso peatonal Escuela España y acceso sur frente a Villa Los Alcaldes. Realizado por la empresa TEK Chile S.A.

- Creación de una parada de buses con burladero en calle castro para buses que ingresan a la comuna. Realizado por el municipio por administración directa

- Instalación de 20 señales verticales en distintas calles

- Demarcación de distintas calles.

- Creación e instalación de dos refugios peatonales.

2.- INSPECCION DE TRANSITO

Desde el 07 de diciembre de 2005 el municipio cuenta con Inspector de Transito quien realiza además funciones en inspección de finanzas y Obras (áridos) junto con trabajo administrativo en la Dirección de Transito.

A la fecha en su función fiscalizadora el Inspector ha cursado 87 partes los que se han informado al respectivo tribunal y 98 partes de cortesía o notificaciones, cuyo objeto es realizar una labor educativa a los conductores.

La fiscalización se ha orientado al estacionamiento de vehículos en la vía pública con el objeto de mejorar condiciones de seguridad y flujo expedito de vehículos, así como el respeto a las paradas de buses por parte de vehículos particulares, se desarrolló también una labor de fiscalización al transporte público y escolar, y un trabajo de apoyo a la plaza de pesaje de Vialidad

3.- DEMARCACION Y SEÑALIZACION VIAL

PRESUPUESTO $ 4.000.000

Durante el año se instalaron en la zona urbana 51 señales verticales de transito, principalmente del tipo reglamentarias y menor número de advertencia de peligro.

Se demarcó semestralmente las principales vías, son pasos peatonales, pardas de buses y paraderos de taxi, flechas direccionales, y áreas de prohibición de estacionar.

4.- MEJORAMIENTO DEL TRANSPORTE PUBLICO

Creación y eliminación de paradas de buses.

Dadas las condiciones de inseguridad que generaban se eliminaron las paradas de buses cercanas a la intersección de calles Castro y Quinchilca creándose dos nuevas paradas en ambas calles.

Reunión con empresarios

Durante el año es realizaron reuniones con empresarios de transporte público a fin de regular y controlar los horarios de salida desde la comuna y de evitar conflictos entre chóferes, generando mayores y mejores condiciones de seguridad y de servicio para los usuarios de este tipo de transporte, con ello se logró generar una base de datos con los horarios y destinos de los distintos servicios rurales

Se realizó reunión con la nueva directiva de sindicatos de taxistas de los lagos con quienes se analizaron temas vinculados al servicio como la creación de nuevas paradas

A la fecha la comuna cuenta con 57 taxis básicos.

Elaboración de informe sobre la situación del trasporte público rural en la comuna

Este informe diagnostica los principales problemas que enfrenta el transporte público rural en la comuna y propone soluciones a corto mediano y largo plazo.

5.- TRANSPORTE ESCOLAR

Se trabajo en conjunto con Escuelas Nueva España y Francia en la definición de nuevos sectores para estacionamiento y salida de transporte escolar. En marzo comenzó a funcionar en la Escuela España el sistema de rotonda elaborado en el colegio exclusivamente para este tipo de transporte de tal forma de descongestionar calle Quinchilca; mientras que en escuela Francia se definió la salida de los alumnos usuarios de transporte escolar por calle Lanin, lo que se ha realizado positivamente hasta la fecha, en la escuela Collilelfu se creó y señalizó un área de estacionamiento exclusivo para transporte escolar.

6.- GESTION DE TRANSITO

6.1.- REALIZACIÓN DE ESTUDIOS DE JUSTIFICACIÓN DE INSTALACIÓN DE SEMAFOROS EN TRES INTERSECCIONES DE CALLES.

- CALLE QUINCHILCA CON CASTRO
- CALLES QUINCHILCA CON BALMACEDA
- CALLE SAN MARTIN CON BALMACEDA

En todos ellos se realizaron los respectivos conteos de flujos vehiculares y se analizaron en conjunto con otras variables consideradas en el Capítulo IV del Manual de Señalización de Transito de Ministerio de Transporte y Telecomunicaciones, resultando justificada la instalación de semáforo en la intersección de calles Quinchilca y Castro. Se proponen medidas mitigatorias para las otras intersecciones.

6.2.- CONTEOS DE FLUJOS DE TRANSITO EN PUENTE COLLILELFU

En el mes de diciembre se realizan conteos de flujos de transito en puente Collilefu para la elaboración de informe respectivo a SECPLAN.

6.3 ELABORACION DE PROPUESTA PARA EL CORBRO DE ESTACIONAMIENTOS DE TIEMPO LIMITADO.

En la actualidad se elaboran las bases de Licitación y Ordenanza respectiva para el cobro de estacionamientos en el sector centro de la comuna, esto es calles San Martín y aledañas. (Lynch, Matta, Balmaceda Norte).

7.- TRABAJO ADMINISTRATIVO

7.1 RENOVACION DE PERMISOS DE CIRCULACIÓN

Durante el año 2006 se renovaron 1688 permisos, de los cuales 1323 son vehículos particulares, 141 de transporte público, 104 de transporte de carga y 50 de vehículos no motorizados.

En general se observó que el trabajo de difusión e información realizado a través de las radios locales permitió obtener resultados positivos.

7.2 CONTROL Y OBTENCIÓN DE LICENCIAS DE CONDUCIR

Durante el año se tramitaron efectivamente 1545 licencias de conducir, 256 más que el año anterior, para aumentar ala cobertura se ampliaron los horarios de atención del médico del gabinete psicotécnico, por otra parte se mejoraron los procesos administrativos a fin de dar mayor eficiencia a esta labor.

IV. GESTIÓN EN DESARROLLO ECONÓMICO

SERVICIO PRODESAL

MÓDULO 1

Los sectores atendidos por este Módulo son: Chanco, El Salto, La Luma, El Trébol, San Pedro, Ustaritz, Colo - Colo, Quilquilco, Mi Tierra y Purey. Mediante el presente informe se realiza una descripción acotada de las actividades realizadas durante el año 2006, en cada grupo.

CHANCO

Al igual que el año pasado, se hizo énfasis en los cultivos al aire libre, específicamente de arvejas, porotos y habas con buenos resultados. Siguiendo con la política del co-financiamiento en los grupos de mayor trayectoria, los usuarios aportaron las semillas y la preparación de suelos y el servicio, el fertilizante y elementos para el control de plagas específicas. Se han realizado también charlas técnicas en el ámbito de conservación de suelos, manejo de ganado y un curso de conservería en que participaron activamente.

Al igual que todos los años, se han entregado productos veterinarios, específicamente antiparasitarios con el fin de que los propietarios traten a su ganado, estrategia común a todos los grupos. Se han realizado reuniones grupales para acordar las actividades, difundir información y hacer énfasis que el nivel de participación y el cumplimiento de objetivos serán considerados en el momento de conformar la nómina de usuarios para la siguiente temporada. Al igual que con los antiparasitarios esta es una estrategia repetida en todos lo demás grupos, por lo que no se mencionará en los apartados siguientes.

COLO-COLO

Se ha realizado un aumento de la superficie sembrada de papa, de 0,75 a 1 hectárea, separada en dos cultivos, uno de Pukará para primor y otra de Desireé para cosecha posterior. El grupo se ha dividido en dos para los manejos culturales de los cultivos y están a la espera para poder cosechar y proveer de papa a la cadena BRYC, al igual que la temporada anterior. Es de

destacar que el grupo posee iniciación de actividades con contabilidad completa.

En el ámbito ganadero se ha realizado la entrega de productos antiparasitarios y charlas acerca de los problemas más comunes asociados a la preñez, el parto y la crianza de terneros, dando cuenta de los tratamientos y productos indicados.

La directiva ha llevado un buen control de las actividades grupales, participando también de los cabildos territoriales y de un curso de conservas y repostería

EL SALTO

Como se estipula en el plan de trabajo, se aumentó la superficie sembrada y dentro de ella la proporción destinada a primor de Cornado, el triple que la temporada anterior, con tan buenos resultados que a la fecha las papas cosechadas alcanzan a estar sólo unas horas en bodega, para su clasificación y empaque antes de ser despachadas a la cadena de supermercados BRYC no sólo de Los Lagos, sino también de otros puntos de la provincia, facturando más de $300.000 de venta neta en sólo dos semanas. Los agricultores tienen intenciones de incorporar a la producción la variedad INIA "Pukara". Una vez que se agote la Cornado, las entregas se mantienen con la variedad Desireé

En el ámbito ganadero se ha realizado la entrega de productos antiparasitarios y charlas acerca de los problemas más comunes asociados a la preñez, el parto y la crianza de terneros, dando cuenta de los tratamientos y productos indicados. También participaron de un curso de conservas y repostería

EL TRÉBOL

Según lo programado y a imitación de Ustaritz se busca maximizar el ingreso estacional de legumbres mediante mejoramiento de la fertilización y aumento de la superficie de siembra de legumbres de época estival, mejorando también la producción de frutillas. En este sentido el Servicio ha entregado fertilizantes y elementos para fumigar las huertas y prevenir pérdidas por plagas, con la correspondiente charla en el manejo de plaguicidas.

En el ámbito ganadero se ha realizado la entrega de productos antiparasitarios y charlas acerca de los problemas más comunes asociados a la preñez, el parto y la crianza de terneros, dando cuenta de los tratamientos y productos indicados.

En lo que respecta a lo organizacional, el coordinador del grupo se ha manifestado un activo colaborador del presidente del comité, visitando a los vecinos y acordando la distribución de los insumos.

LA LUMA

El nuevo rubro de invernaderos se ha implementado con éxito considerando que todos los usuarios tienen invernadero construidos y en producción. El Servicio les ha entregado fertilizantes, semillas y pellets para el control de babosas y caracoles, no obstante los usuarios han detectado fuerte ataque de tijeretas por lo cual durante Enero se acordarán los mecanismos de control de esta plaga.

En el ámbito ganadero se ha realizado la entrega de productos antiparasitarios y charlas acerca de los problemas más comunes asociados a la preñez, el parto y la crianza de terneros, dando cuenta de los tratamientos y productos indicados.

En el aspecto organizacional ha disminuido el nivel de conflicto que caracterizaba a este grupo, ya que el rubro eje ahora es de carácter individual. Esperamos poder construir un trabajo más armonioso en el futuro

QUILQUILCO

Según lo programado este año la siembra de papas se ha situado en un terreno bien cercado y de fácil acceso para facilitar los manejos culturales, que han sido un punto flaco en temporadas anteriores. También el manejo de invernaderos ha mostrado avance, participando ocasionalmente de la Feria Hortícola de Los Lagos, cosa que no ocurrió la temporada anterior.

En el ámbito ganadero se ha realizado la entrega de productos antiparasitarios y charlas acerca de los problemas más comunes asociados a la preñez, el parto y la crianza de terneros, dando cuenta de los tratamientos y productos indicados.

En lo que respecta al manejo organizacional, se nota un efecto positivo en la presencia de delegados para ambos rubros (papas e invernaderos) ya que el coordinador se veía agobiado por sus tareas, al tratarse de un grupo tan numeroso.

SAN PEDRO

En cumplimiento a lo señalado en el plan de trabajo anual ya se encuentran levantadas nuevas naves de invernaderos que van en reemplazo de aquellas destruidas por acción del clima, emplazadas en un terreno con mejores condiciones de drenaje que el anterior. El nivel productivo grupal se mantiene muy bueno, manteniendo fuerte preferencia del público, visible en la feria hortícola donde acuden muchos clientes fieles a sus productos.

Las usuarias han recibido productos para el control de parásitos, aplicando a ovinos y bovinos.

USTARITZ

Según lo programado se ha logrado aumentar la siembra de legumbres mediante la entrega y aplicación mezcla de fertilizantes minerales ya que la producción de arvejas, porotos y habas de período estival entregan un ingreso estacional importante. Asimismo, se han entregado pellets para combatir babosas y caracoles

En el ámbito ganadero se ha realizado la entrega de productos antiparasitarios y charlas acerca de los problemas más comunes asociados a la preñez, el parto y la crianza de terneros, dando cuenta de los tratamientos y productos indicados.

Ustaritz utiliza tres puestos en la Feria Hortícola de Los Lagos, durante todo el año, siendo reconocido como uno de los principales sectores participantes de la comercialización. La directiva tiene reuniones regulares con los socios y también participa de las reuniones convocadas por la administración de la Feria, además que se ha fortalecido, tomando roles más activos el secretario y tesorero. En acción grupal decidieron destinar parte de los fondos del grupo para adquirir más fertilizantes.

PUREY

Se han visitado los agricultores para ver la productividad y resolver situaciones ligadas a esto. Cabe señalar que son un grupo pequeño pero riguroso, trabajando sus invernaderos. Sin embargo, al igual que en el sector de La Luma, sus éxitos se han visto resentidos por el ataque de tijeretas, por lo que también se verá lo necesario para combatir esta plaga. Además han establecido frutillas, obtenidas de sus pares del sector El Trébol, han aplicado fertilizantes y pellets molusquicidas.

Los usuarios han recibido antiparasitarios para el tratamiento de su ganado ovino y bovino, mediante un sistema gestionado por ellos mismos, con indicaciones técnicas previas, con el fin de ir asentando una cultura asociativa, muy escasa hasta la fecha.

MI TIERRA

Ha sido una réplica de lo relatado en Purey, Como se han visitado los agricultores para ver la productividad y resolver situaciones ligadas a esto. También presentan huertas e invernaderos prolijos. Además del establecimiento de frutillas, obtenidas de sus pares del sector El Trébol, han establecido también frambuesas, con un alto grado de prendimiento lo que a futuro implica un nuevo nicho productivo, los frutales menores. Conjuntamente han aplicado fertilizantes y pellets molusquicidas.

Los usuarios han recibido antiparasitarios para el tratamiento de su ganado ovino y bovino, mediante un sistema gestionado por ellos mismos, con indicaciones técnicas previas, con el fin de ir asentando una cultura asociativa, muy escasa hasta la fecha.

ESTADÍSTICAS SOCIOECONÓMICAS

Localidades / grupos	Usuarios			Superficie Promedio Há
	N° Hombres	N° Mujeres	TOTAL	
USTARITZ	1	11	12	3,4
EL TREBOL	6	8	14	8,3
EL SALTO	5	7	12	2,1
CHANCO	1	12	13	22,5
LA LUMA	2	9	11	9,7
SAN PEDRO	0	6	6	15,2
COLO-COLO	5	12	17	3,31
QUILQUILCO	11	10	21	3,7
PUREY	5	5	10	7,8
MI TIERRA	5	8	13	3,2
TOTALES	41	88	129	

MONTOS DE INVERSIÓN ($)

INVERSIÓN DE INDAP	**8.566.780.-**
INCENTIVOS PROGRAMAS INDAP	**5.912.683.-**
TOTAL INVERSIÓN INDAP	**24.479.463.-**
INVERSIÓN MUNICIPIO	**4.641.695.-**
TOTAL INVERSIÓN	**29.121.158.-**

MODULO 2

El total de agricultores en la actualidad son 135 que están desarrollando diversas actividades entre las que destacan principalmente capacitaciones y asesorías en terreno en los temas de sanidad animal, manejo de praderas, cultivos de papa, hortalizas, frutales menores (frutilla y frambuesa) y mayores (manzanos y cerezos) y apicultura.

Estamos capacitando a personas en diversos temas que nacieron del propio interés de los agricultores de acuerdo a las necesidades priorizadas y siguiendo los objetivos trazados en el plan de mediano plazo, de acuerdo a la planificación establecida en conjunto entre los agricultores, equipo de trabajo y municipio.

ACTIVIDADES DESARROLLADAS POR EL SERVICIO PRODESAL

PROGRAMA 1: Producción y manejo de hortalizas bajo plástico.

En este programa se está trabajando en la capacitación y manejo de hortalizas en los invernaderos construidos en la temporada anterior y actual, habiéndose realizado 5 nuevos invernaderos por sector. Se encuentran trabajando en la actualidad 90 invernaderos que se hayan distribuidos en las localidades de Pucara, Pichihue, Los Ciruelos, Santa Carla, Curalelfu, Centinela y Las Huellas, donde se ha logrado un trabajo comunitario importante y con gran participación de los usuarios, básicamente de las mujeres, quienes ven en esta actividad una posibilidad de generar ingresos para la familia, fuera de ser ahorro familiar por el autoabastecimiento. El trabajo ha consistido en charlas técnicas: Manejo integral de invernaderos con entrega de material bibliográfico y trabajo práctico para analizar factores como: ventilación, manejo de plagas y enfermedades, control de la ventilación, riego y fertilización orgánica.

Además se han entregado semillas de especies productivas y de muy buena calidad de semilla; dentro de las especies establecidas encontramos: lechuga, pepino, cilantro, acelga, betarraga, rabanito, entre otras.

Existen 2 proyectos de gran interés productivo referidos a 6 invernaderos de 120 m2 en los Ciruelos y 9 invernaderos de 120m 2 en Curalelfu, los que han dado gran resultado productivo y económico.

PROGRAMA 2 : Producción Apícola.

En este rubro específico está trabajando la localidad de Flor del Lago, quienes han producido esta temporada alrededor de 700 kilos de miel. Cabe recordar que este es un proyecto FOSIS llamado "Implementación de colmenas para apicultoras de Agrupación de mujeres Nuevo Horizonte", siendo un proyecto de una inversión inicial de $3.500.000 de inversión y que está siendo asesorado por PRODESAL. Para este trabajo se han realizado reuniones de trabajo para la organización del trabajo con apoyo de asesor externo Sr. Jorge Sempe, habiéndose recibido 2 proyectos apícolas de 20 nuevas familias para la agrupación de mujeres Nuevo Horizonte y 21 familias para agrupación de apicultores del Comité de Flor del Lago, se han realizado giras técnicas asistencia técnica en terreno para el buen resultado productivo.

PROGRAMA 3: Sanidad animal ovina y bovina.

En el mes de septiembre se inició la campaña de desparasitación masiva ovina y bovina, ésta última a menor escala y sólo considerando los animales de menor edad y aquellos en reproducción (vientres) con el objetivo de mantener y mejorar la sanidad animal. Esta es una actividad que ya se ha hecho parte de los agricultores PRODESAL como elemento fundamental para tener animales sanos, por lo que se ha ido capacitando a los agricultores en la técnica de desparasitación, productos a utilizar y dosis.

Además en forma complementaria se realizan tratamientos podales para evitar pudriciones en patas de los animales por causa de hongos, para lo cual se aplica sulfato de cobre.

PROGRAMA 4: Diagnóstico de la fertilidad de suelo.

Para actividades de otoño como para primavera fueron realizados los muestreos de suelo correspondientes, para la postulación al Sistema de Incentivos a la Recuperación de Suelos Degradados, de los cuales se han obtenido algunos resultados de los análisis de suelo, los que arrojaron valores muy claros de la fertilidad de los suelos. En relación a este tema se efectuó una charla técnica que contempló los siguientes temas de importancia:

1) Importancia de la toma de muestra y del análisis de suelo.
2) Normativa del SIRSD temporada 2006, condiciones, costos y beneficios.

Se presentaron como 72 planes de manejo de otoño y 50 planes de primavera. En la actualidad se han elaborado los planes de manejo de la temporada otoño 2007, habiéndose entregado a INDAP alrededor de 53 planes de manejo.

PROGRAMA 5: Mejoramiento de praderas.

Este es un tema de suma importancia dado que las praderas son la base de la producción ganadera. Se ha ido trabajando el tema del mejoramiento de praderas detectando los principales problemas de suelos, que son el fósforo y la acidez de suelos, que sólo permiten el crecimiento y desarrollo de especies pratenses de baja calidad forrajera.

Se ha efectuado una charla que contempló las bases y requisitos para postular al Sistema de Incentivos a la Recuperación de Suelos Degradados, en donde se analizaron las alternativas de mejoramiento de las praderas naturales, exigencias del programa y antecedentes necesarios para la postulación. A este respecto se ha informado de los 5 subprogramas, los cuales son:

- Fertilización fosfatada. Enmienda calcárea.,Establecimiento de praderas.
- Rehabilitación de suelos. Y Conservación de suelos.

  De estos programas : Los más usados han sido de fertilización fosfatada y enmienda en praderas naturales, luego fertilización en cultivos como papa, trigo y avena. Muchos de nuestros usuarios por poseer menos de 3 hectáreas de riego básico han podido postular al beneficio de 100% de bonificación de los

costos netos, lo que abarata los costos de las labores a ejecutar y dando mayor posibilidad de mejoramiento de fertilidad de suelos a los usuarios PRODESAL.

Ya desde la temporada 2005 se ha incorporado el uso de cerco eléctrico en varios de nuestros usuarios.

PROGRAMA 6: Aprovechamiento de residuos orgánicos.

Los agricultores que trabajan con invernaderos elaboraron aboneras y prepararon el suelo con camas altas para la utilización en la producción de hortalizas. Estos sistemas están pensados para el buen aprovechamiento de recursos que disponen los agricultores en sus predios. Se realizaron aboneras cuyo material orgánico será utilizado como fertilizante en la etapa de crecimiento de cultivos, transplante y establecimiento.

Dentro de este programa se incluyen todas aquellas actividades de reciclaje de nutrientes como lo es la preparación de suelos, el desparramo de bostas en la pradera, elaboración de aboneras de distinto tipo, entre otros.

En este tema se ha continuado capacitando algunos de los grupos hortaliceros de Los Ciruelos y Curalelfu, ya que estos grupos han ganado proyectos para trabajar con módulos de seis y nueve invernaderos respectivamente de 120 metros cuadrados cada uno. Se han trabajo temas como desinfección de suelo, manejo y control de plagas y enfermedades de manera orgánica, semejando lo más posible a la naturaleza, interviniendo el sistema productivo con productos de bajo costo y de preparación casera como infusiones de hierbas, soluciones de cultivos aromáticos, etc. Siendo un tema fundamental la preparación de fertilizantes orgánicos como compost, guanos fermentados, paja, humus, etc.

PROGRAMA 7: Establecimiento de semillero de papa.

Este programa considera el establecimiento de 8 semilleros de papa en los diferentes sectores, participando de diferente manera. Así se establecieron 1000 kilos de semilla Pukara C2 para certificación con el SAG en Flor del Lago, Además se establecieron 7 semilleros de variedad Desiree; esto distribuido en Santa Carla, Las Huellas, Curalelfu, Centinela, Pancul, Pucara, Pichihue.

PROGRAMA 8: Frutales mayores y menores.

Se han manejado los manzanos y cerezo establecidos el año anterior en los sectores de Pancul, Los Ciruelos y Centinela, con huertos individuales. Con relación a frutales menores las parcelas demostrativas de Santa Carla, Las Huellas, Pucara y Los Ciruelos, han seguido propagándose y reproduciéndose, entregando excelente producción, en ellas se ha realizado el alambrado y estacado para asegurar un buen crecimiento y manejo de la fruta.

ASOCIATIVIDAD y GESTION

En este ámbito se señalan las siguientes actividades:

- Trabajo con 5 Comités de Pequeños agricultores: Curalelfu, Pancul, Centinela y Los Ciruelos, Flor del lago.
- Participación en Expo Campo 2007.
- Organización y Puesta en marcha de la Feria Agrícola los Lagos.
- Postulación y ejecución de 30 Proyectos de Inversión (PDI de INDAP) al concurso 2007.
- Postulación a 70 planes de manejo al concurso otoño 2007.
- Celebración día del campesino.
- Entrega de proyectos por parte de INDAP a 4 grupos de mujeres campesinas PDI 2006.
- Taller de Turismo rural.
- Participación de agricultores en Seminario Agrícola Valdivia.
- Participación de agricultores en gira de papa.
- Participación en gira ovina Osorno-Puerto Montt.
- Finalización de Proyecto de Manejo de microcuencas de dos esteros en sector Llascahue, del programa de Naciones Unidas (PNUD).
- Comercialización de miel y papa.

Invernadero 120 metros cuadrados, Proyecto PDI Curalelfu

Premio a Agricultor Destacado Sr. Moisés Poblete por parte del alcalde Sr. Simón Mansilla Roa

Proyecto de flores en Sector Pancul (gladiolos en estado vegetativo)

Visita a Proyecto Hortícola Curalelfu por parte de autoridades, ALCALDÍA y SECPLAN

Envasado y almacenaje en Expo Campo Valdivia 2007

ESTADÍSTICAS SOCIOECONÓMICAS

Localidades/Grupos	Usuarios			Superficie Promedio Há
	N° Hombres	N° Mujeres	TOTAL	
Curalelfu	2	10	12	2,5
Pancul	11	9	20	3
Flor del Lago	16	11	27	2
Pucara	7	6	13	5
Pichihue	10	2	12	4,5
Santa Carla	1	7	8	2
Los Ciruelos	13	11	24	4
Las Huellas	1	11	12	5
Centinela	4	3	10	10
TOTALES			135	

MONTOS DE INVERSIÓN ($)	
INCENTIVOS PROGRAMAS INDAP	**29.458.596.-**
TOTAL INVERSIÓN INDAP A PRODESAL	**24.479.463.-**
APORTE MUNICIPIO	**4.641.695.-**
TOTAL INVERSIÓN	**29.121.158.-**

SERVICIO PAÍS

Mediante al convenio establecido entre la Municipalidad y la Fundación para la Superación de la Pobreza, llega a la comuna de Los Lagos en Febrero del año 2006 el programa Servicio País, el cual consiste en ser una intervención Social que trabaja en las comunidades rurales apostando por el desarrollo desde lo Local, en la búsqueda de transformaciones socioculturales, donde uno de sus elementos más característicos es que sus profesionales trabajan y viven durante 13 meses en el territorio de destino, en contacto estrecho con las comunidades.

Se caracteriza por:
Trabajar con la gente, privilegiando los espacios participativos y las relaciones horizontales, a través de una mirada integral, formando equipos de profesionales para abordar las problemáticas de pobreza que la misma comunidad define como prioritarias, generando vínculos y respetando la identidad cultural.

Potenciar capacidades, fortaleciendo a la comunidad como gestores e impulsores de sus propias iniciativas para superar la pobreza siendo sujetos protagónicos de su desarrollo integrándolos pro activamente en los procesos de decisión sobre las situaciones que los afecten.

Trabajar desde instituciones que tienen como objetivo el desarrollo desde lo Local, instalando también en ellas las capacidades para continuar con los procesos que el programa promueve.

Innovar en las prácticas, promoviendo el diseño y ejecución de acciones, creativas y pertinentes para la superación de la pobreza en el territorio donde intervienen.
Excelencia en el desempeño técnico profesional, avalado por un proceso inicial de selección de los profesionales, capacitación en temas relativos a la intervención que abordan, supervisión y apoyo permanente a su labor.

El Plan de Formación del PSP cuenta con cinco ejes orientadores, que integran áreas y/o temáticas transversales a las intervenciones que el Programa realiza a lo largo de todo el país, y que en su desarrollo pretenden orientar y fomentar en los profesionales el desarrollo de conocimientos, habilidades y actitudes

necesarias para realizar un trabajo de calidad, según las orientaciones del PSP. Estos ejes temáticos son los siguientes:

- Pobreza y Desarrollo
- Territorio, Ruralidad e Identidad
- Participación y Ciudadanía
- Estado, Políticas públicas y Gobierno local
- Metodologías e Instrumentos para la intervención social

Durante el año 2006 el programa debió instalarse en la comuna, y como primera actividad realizada fue el desarrollo de un análisis de la situación de la comuna, donde el énfasis está en la construcción participativa y colectiva de la realidad local y sus proyecciones, incorporando al municipio, la comunidad y agentes privados como los actores que constituyen el territorio. Más allá de la recopilación de antecedentes, la forma en que se recogieron los datos buscó que quienes conforman el territorio pensaran en forma sistémica sus problemas, las posibles soluciones y que el equipo comprendió las condiciones y circunstancias locales.

Dentro de la construcción de este análisis y para complementar la información e integrarse más con la comunidad se realizaron los Cabildos Territoriales, mediante un proyecto de la División se Organizaciones Sociales (D.O.S) llamado "Creando Redes Sociales Construimos Territorio", el cual fue ejecutado por la Unión Comunal de Juntas de Vecinos, Comité de Pequeños Agricultores Colo-Colo y el programa Servicio País.

A través de los cuales de dividió la comuna en cuatro territorios, territorio norte, centro, sur y urbano; participando 79 organizaciones y 109 dirigentes a lo largo de toda la comuna.
Entonces bajo esta mirada se realizaron dichos cabildos, los cuales fueron hechos para que juntas de vecinos, comités, clubes deportivos y otras organizaciones se reunieran a compartir experiencias y sueños de sus territorios, y así crearan redes de trabajo entre ellas y con otros para el desarrollo local viendo las ventajas del trabajo asociativo.

Gracias a los cabildos se recorrieron las realidades de una comuna extensa, con necesidades y anhelos, también se reconoció en la comuna un valioso capital humano y animo de desarrollar habilidades para mejorar la calidad del trabajo dirigencial.

V. GESTION EN EDUCACIÓN

Departamento Administración de Educación Municipal

Cambios sustanciales en lo pedagógico se han obtenido en las diferentes unidades educativas de nuestra comuna, gracias a la gestión impulsada desde el Departamento Administrativo de Educación Municipal, con el único objetivo de continuar entregando una educación de calidad.

En relación a infraestructura, los diferentes establecimientos educacionales de la comuna se encuentran en condiciones óptimas trabajando en Jornada Escolar Completa Diurna y a la espera de la construcción de la Escuela Internado de la localidad de Antilhue. Destacamos que a nivel de cuartos años básicos, en las últimas mediciones SIMCE, nuestra comuna se mantiene en aumento en cuanto a resultados favorables, lo que nos deja muy satisfechos reafirmando a los padres y apoderados nuestro compromiso con seguir entregando más y mejores aprendizajes significativos a sus hijos.

Es importante mencionar la postulación de este departamento a proyecto "Todo Chilenter", ante el Ministerio de Educación, y que adjudicó 12 computadores reacondicionados para las escuelas Nueva España (9) y Antilhue (3), como a su vez la adjudicación de mobiliario escolar para el Liceo e internado Alberto Blest Gana.

En el plano económico, no podemos dejar de mencionar que es preocupante que no se vislumbre una solución integral al problema que aqueja a la educación en general a nivel comunal, provincial, regional y nacional, a pesar de aquello, grandes esfuerzos se están realizando por equilibrar el sistema financiero en nuestro departamento.

ASPECTO FINANCIERO

En el periodo comprendido de Enero a Diciembre del año 2006, los ingresos percibidos fueron los siguientes:

Ingresos por subvención, D.F.L. N°2 del año 1998:M$ 1.452.274.-

Aporte municipal	73.275.-
Otras transferencias	38.607.-
Otros ingresos	49.788.-
Saldo inicial de caja	10.264.-
Construcción Escuelas J. E. C.	47.527.-
TOTAL INGRESOS	**M$** 1.671.735.-

El Ingreso por Subvención corresponde al 86,87% del total de los ingresos percibidos y permite el pago de los gastos de funcionamiento, inversión y cancelación de rentas de todo el personal, llámense docentes directivos, docentes, no docentes, de las distintas unidades educativas y de este departamento.

La Ilustre Municipalidad hizo un aporte que corresponde al 4,38% de estos mismos ingresos y su aplicación es en el pago de indemnizaciones, perfeccionamiento y mejoramiento de los establecimientos educacionales.

Las otras transferencias que corresponden al 2,31% y que provienen de otros recursos, ya sean por cancelación de bonificaciones y aguinaldos que aparte de la subvención otorga el Supremo Gobierno, lo que esta inserto en la legislación que incluye todo el territorio.

Los otros ingresos corresponden al 2,98% son aportes efectuados por las unidades educativas de la comuna para reparaciones menores, cancelación de movilización de los alumnos rurales, adquisición de materiales y las devoluciones por licencias médicas que realizan las Isapres y Caja de Compensación La Araucana.

Los aportes para el mejoramiento de escuelas de la J. E. C. corresponden al 2,84% del total de los ingresos y fueron destinados a las escuelas Folilco, Nevada, Nueva Collilelfu y Francia

El saldo inicial de caja que corresponde al 0,62% es el excedente de los ingresos año 2005 y que aparecen registrados como saldo iniciales del 2006, mes Enero.

El área de educación en el periodo Enero a Diciembre del año 2006 tuvo un gasto total de M$ 1.667.395.- que se desglosan de la siguiente manera:

Sueldos	**M$ 1.439.123.-**
Gastos de funcionamiento	**171.125.-**
Inversión J. E. C..	**57.147.-**
Total Gastos	**M$ 1.667.395.-**

Esta cantidad se desglosa:

Lo que corresponde a sueldos representa el 86,09% del total de los ingresos año 2006 y sufre un ligero aumento que en su totalidad alcanza el 86,31% del total de los gastos año 2006, están divididos en:

- Sueldos del personal adscrito a los establecimientos educacionales con un total de $ 1.381.383.- representando el 82,63% de los ingresos año 2006 y 82,85% de los gastos año 2006.
- Sueldos del personal administrativo del sistema con un total de M$ 57.740, que representa el 3,45% del total de los ingresos año 2006 y el 3,46% del total de los gastos año 2006.

Los gastos por inversión correspondientes a la Jornada Escolar Completa J. E. C. alcanzó al 3,43% de los gastos y se distribuyeron de la siguiente manera:

Escuela Folilco	M$ 7.2940.-
Escuela Nueva Collilelfu	M$ 41.946.-
Escuela Francia	M$ 7.907.-
TOTAL CUENTA	M$ 57.147.-

Los Gastos de Funcionamiento por el año 2006 alcanzaron la suma de M$ 171.125.- y representan el 10,24% del total de los ingresos año 2006 y el 10,26% del total de los gastos año 2006, los podemos agrupar en:

Consumos Básicos (Luz-Agua-Telef.-Leña-Gas-Mat. aseo)	M$ 49.175	2,95%
Reparaciones menores escuelas	M$ 24.030	1,44%
Alimentación Internados	M$ 16.693	1,00%
Otros Gastos de Funcionamiento	M$ 81.227	4,87%
TOTAL	M$ 171.125	10,26%

Las fuentes de información de todo lo que anteriormente se indican corresponden a la sección finanzas de este Daem.

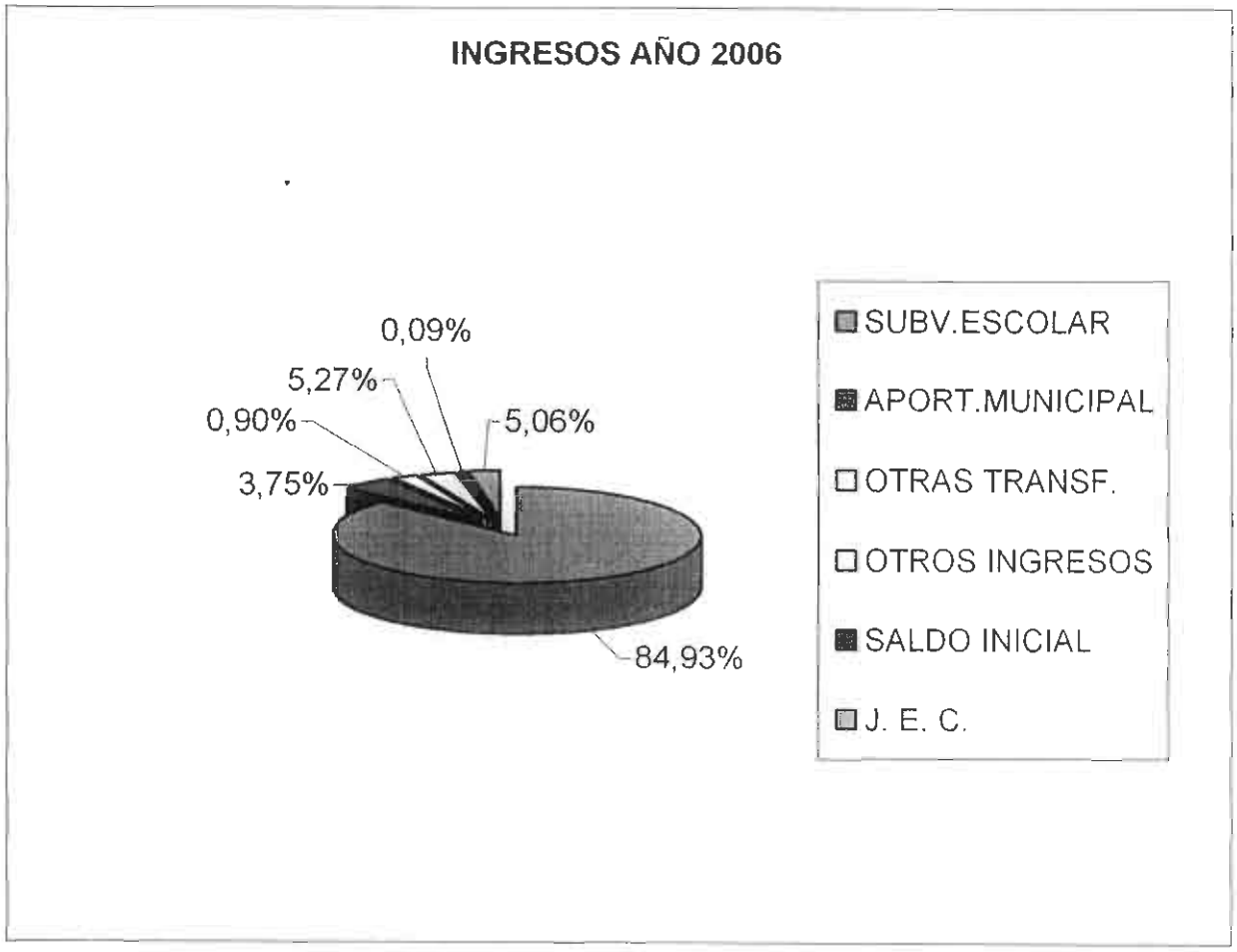

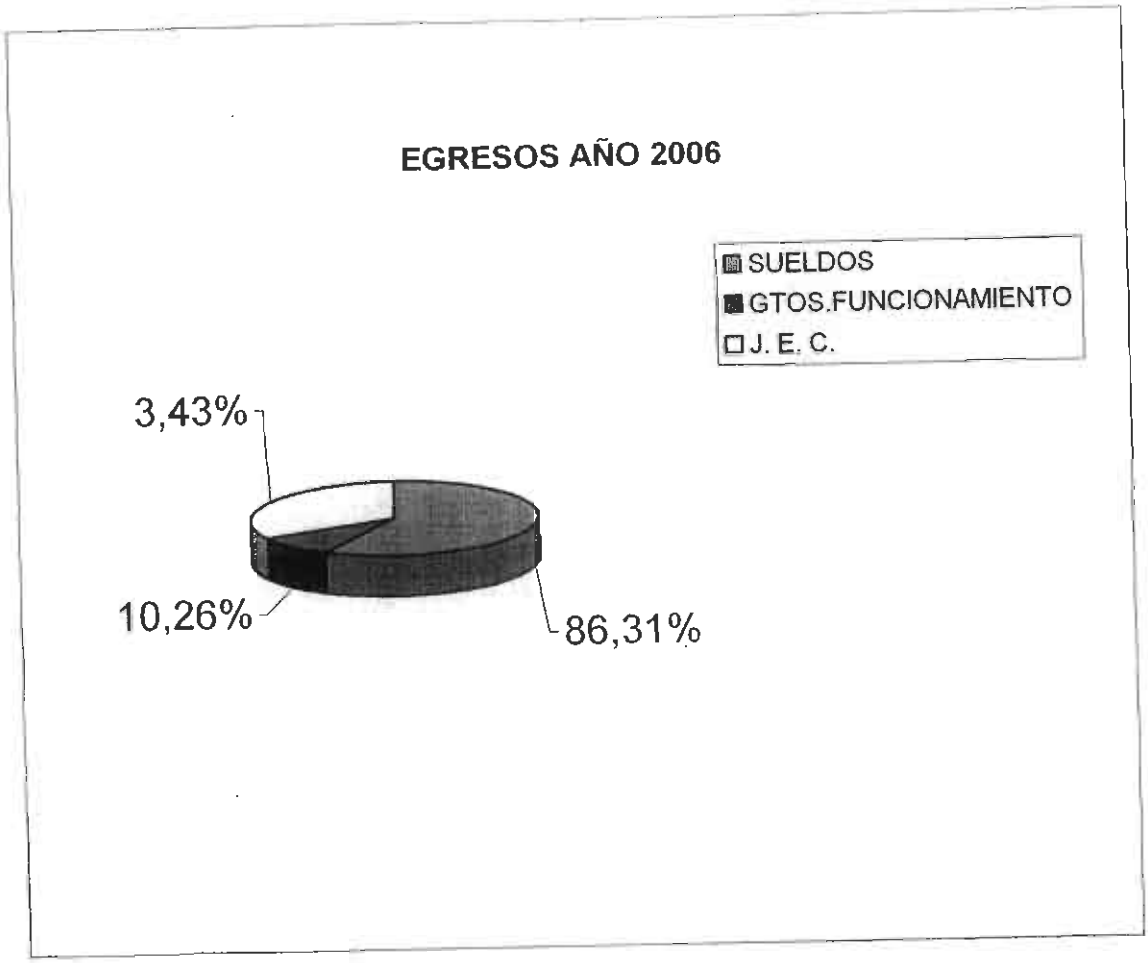
EGRESOS AÑO 2006
SUELDOS
GTOS.FUNCIONAMIENTO
J. E. C.
3,43%
10,26%
86,31%

VI. GESTION EN SALUD

INAUGURACION CONSULTORIO MUNICIPAL AÑO 2006

1. RED DE ATENCIÓN PRIMARIA DE SALUD DE LA COMUNA:

- 06 Postas Salud Rurales: Folilco, Antilhue, Riñihue, Las Huellas, Malihue y El Salto.
- 11 Centros Comunitarios de Salud en Sector Rural: Flor del Lago, Chanco, La Victoria, Covadonga, Pichihue, Pucara, Los Ciruelos, Ustaritz, Quilquilco, Pellinada y Lipingüe.
- Rondas Atención de Salud Integral, periódicas y sistemáticas: Médico, Enfermera, Matrona, Odontóloga, Técnico Paramédico y Asistente Dental, en 17 sectores rurales.

2.- RECURSOS HUMANOS:

5 Médicos, 2 Odontólogos, 3 Enfermeros, 3 Matronas, 1 kinesiólog 1 Nutricionista, 1 Educadora Párvulos, 1 Asistente Social, Psicólogo, 19 Técnicos Paramédicos, 11 Administrativos, Auxiliares de Servicio, 2 Conductores, 1 Director Consultorio y Director Departamento de Salud. Total: 55 Funcionarios.

3.- CAPACITACIÓN:

Durante el año 2006 se realizaron las siguientes capacitaciones: Diplomado en salud familiar, 1 Diplomado en Promoción de Salud, 1 Diplomado en Rehabilitación Comunitaria del Adul Mayor, 1 Monitor en Manejo Avanzado de Heridas, 8 Cursos e Programas de Salud. Conformación de comité de capacitación elaboración de plan anual de capacitación para el año 2007.

4.- RESULTADOS FINANCIEROS PRESUPUESTARIOS

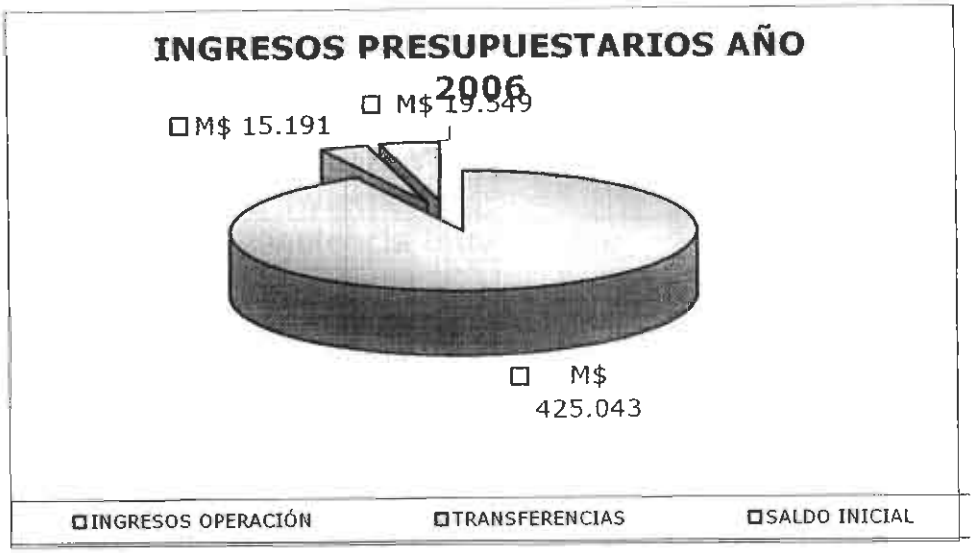

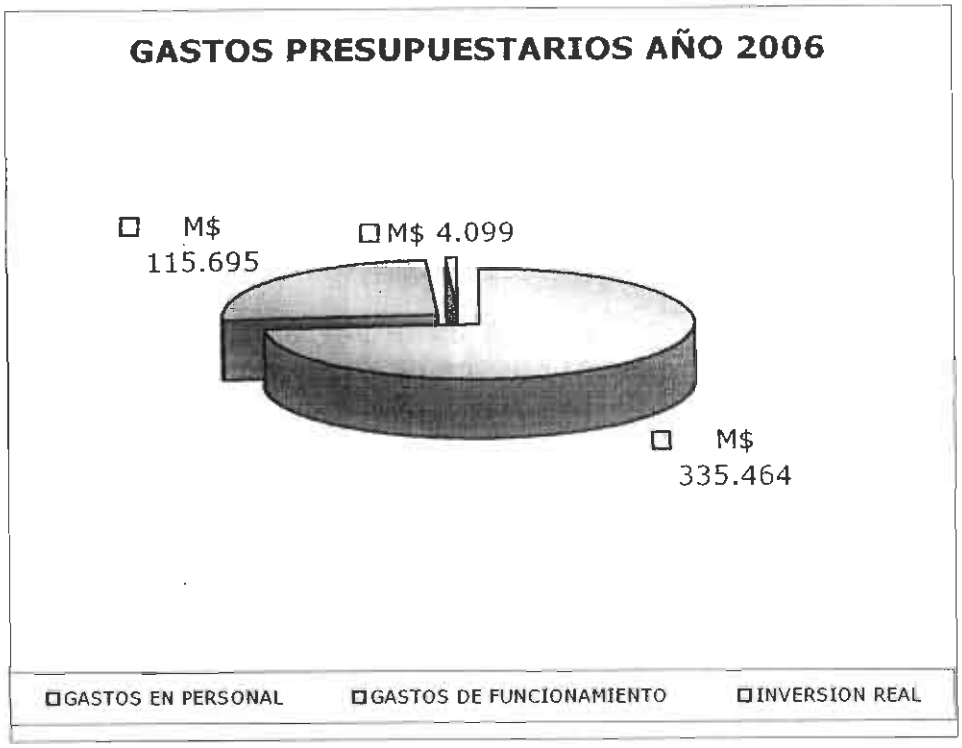

5.- INGRESOS EXTRAPRESUPUESTARIOS: PROGRAMAS AÑO 2006 ($)

Resolutividad en APS 2006	21.304.967.-
Salud cardiovascular 2006	5.439.000.-
Promoción de la Salud	10.074.000.-
Alcohol y Drogas	396.410.-
Cuidados domiciliarios	3.349.874.-
Campaña de invierno	558.949.-
Depresión y violencia intrafamiliar	4.416.617.-
Presbicia	771.973.-
Radiografía de tórax	1.249.120.-
Incentivos a la gestión	294.973.-
Apoyo a la gestión local	19.718.000.-
Mejoramiento oportunidad de la atención	340.236.-
Capacitación funcionaria	362.094.-
TOTAL EXTRAPRESUPUESTARIO	**$68.276.213**

6.- INDICADORES DE PRODUCCIÓN

METAS INDICE DE ACTIVIDAD EN ATENCION PRIMARIA DE SALUD 2006:

- Cobertura diabetes mellitus 20 años y más. Meta 90% total de personas en control 489 pacientes, cobertura alcanzada 97.8 %.

- Atención a menores de 5 años antes de las 48 hrs. meta 90%, cobertura alcanzada mayor a 90%.

- Cobertura hipertensión arterial 20 años y más. Meta 96% total de personas en control 1.994, cobertura alcanzada 99.6%.

- Atención urgencia odontológica meta 98% cobertura alcanzada mayor a 98 %.

- Disponibilidad de medicamentos Centinela, meta 100%, cobertura alcanzada100 %.

- Cobertura diagnóstico de depresión, meta 32% total de personas en control 187, cobertura alcanzada 36.9 %.

- Atención a adultos mayores de 65 años y más antes de las 48 hrs. meta 100 % cobertura alcanzada 100 %.

- Cobertura EMPA (examen de medicina preventiva) meta 10%, total de personas evaluadas 975, cobertura alcanzada 12 %.

- Ingreso a control de embarazo antes de las 14 semanas meta 76 %total de embarazadas ingresadas antes de las 14 semana 228, cobertura alcanzada 78 %.

- Porcentaje de niños con déficit del desarrollo psicomotor a los 18 meses meta menor o igual a 15 %, total de niños pesquisados 36,porcentaje obtenido 17 %.

- Porcentaje de niños de 12 a 23 meses detectados con déficit del desarrollo psicomotor tratados y recuperados, meta 60%, total de niños recuperados 13, porcentaje obtenido 36.1 %.

- Cobertura de examen de funcionalidad del adulto mayor (EFAM) 65 años y más meta 45%, adultos mayores evaluados 646,cobertura alcanzada 47.2 %.

- Cumplimiento actividades con garantías explícitas en salud. meta 100 %, cobertura alcanzada 100 %.

7.- METAS SANITARIAS PARA ASIGNACIÓN DE DESARROLLO Y ESTÍMULO LEY N° 19.813

- 100% de cumplimiento de metas negociadas a nivel local con el Ministerio de Salud. Lo que implica obtener recursos adicionales para el desarrollo y estimulo del personal.

8.- PARTICIPACION COMUNITARIA

- Reuniones convocadas por consejo de desarrollo de la salud comunal.
- Participación en reunión de información y análisis de servicios del Consultorio con unión comunal de junta de vecinos (julio y septiembre de 2007).
- Participación en taller de participación ciudadana y comunitaria con consejo de desarrollo y hospital local (agosto de 2006).
- Participación en cabildo abierto de Unión Comunal de Junta de Vecinos y Unión Comunal de pequeños agricultores de PRODESAL (octubre de 2006).
- Reunión con representantes de Agrupaciones de Adultos Mayores de la Comuna.

- Proyectos de Promoción PROMOS (salud con la gente). Participación activa de 17 comités locales de salud rural.

- Reuniones de trabajo con directiva de Unión Comunal de Junta de Vecinos.

9.-AVANCES A NIVEL LOCAL

- Implementación OIRS (oficina informaciones, reclamos y sugerencias), con funcionario dedicación exclusiva.

- Implementación sala estimulación desarrollo psicomotor infantil, con profesional educadora de párvulos.

- Mantención y reparación de las postas de salud rural.

- Contratación de profesionales para programas específicos: psicólogo, kinesióloga, nutricionista, matronas, médicos y enfermeras.

10.- PREMIOS Y DISTINCIONES

- **PREMIO NACIONAL "HENRI NESTLE".** (Mejor Experiencia de Trabajo Comunitario y Participación Social en Salud 2006).
- **PREMIO NACIONAL DE PROMOCION DE LA SALUD.** (Mejor comuna de la Décima Región en Promoción de la Salud 2006-2007)
- **PREMIO NACIONAL LIDER COMUNITARIO EN PROMOCION DE LA SALUD.** (Erodita Arriagada Oliva. Mejor Líder Comunitario de la Décima Región 2006-2007)

VII. GESTION FINANCIERA MUNICIPAL

INGRESOS

El Presupuesto de Ingresos (vigente) para el año 2006 se estimo en la suma de M$ 1.581.287.-, siendo su rendimiento real al 31 de Diciembre de M$ 1.341.313.- (84,82%).

Comportamiento de Ingresos a Nivel de Subtítulo en M$

	Ppto. Vigente	Percibido	% Rend.
Ingresos de operación	484.207.-	439.472.-	90,76%
Venta de activos	18.899.-	9.290.-	49,16%
Recuperación de Préstamos	4.078.-	700.-	7,17%
Transferencias	137.085.-	89.596.-	65,36%
Otros Ingresos Municipales	910.770.-	780.673.-	85,72%
Operaciones Años Anteriores	12.000.-	7.334.-	61,12%
Saldo Inicial de Caja	14.248.-	14.248.-	100,00%

Los deudores al 31 de diciembre del año 2006, ascienden M$40.026.-, desglosándose en operaciones del año M$ 3.990.- y de años anteriores a $ 30.770.-

GASTOS MUNICIPALES

El presupuesto de gasto municipal al 31 de Diciembre asciende a M$ 1.581.287.- siendo su rendimiento al cierre del ejercicio de M$ 1.414.717, es decir, un rendimiento de un 89.47%.

La deuda exigible al cierre del ejercicio alcanzo la suma de M$ 61.249.-

Principales Partidas de los Gastos

Gastos de Administración y Funcionamiento

	Ppto Vigente	Oblig.Deveng.	%Rend.
Gastos en Personal	370.484.-	364.700.-	98,44%
Bienes y Serv. Consumo	505.581.-	477.271.-	94.40%

Transferencias Corrientes

Transf. Sector Privado	129.401.-	110.923.-	5,72%
Transf. a Otras Ent. Publicas	138.889.-	130.762.-	94,15%

Inversión Real

La Inversión real año 2006 asciende a M$ 282.001.-, desglosándose de la siguiente forma:

Mobiliario y Otros	M$	4.449.-
Vehículos	M$	25.046.-
Terrenos y Edificios	M$	13.153.-
Inversión en Informática	M$	4.641.-
Estudios para Inversión	M$	20.430.-
Proyectos de Inversión	M$	214.282.-

Inversión Financiera

Recuperación Inversión transitoria en el mercado de capitales M$ 0.-

Transferencia de Capital

Aportes al Serviu para programas de pavimentación participativa año 2006.-
M$ 17.307.-

Otros Gastos Municipales

- Operaciones años anteriores	M$ 21.288.-
- Otros Compromisos Pendientes	M$ 10.465.-

Inversiones en Vehículos

- Considera la adquisición de 2 Jeep Marca Suzuki, Modelo Jymmy Jymmy, año 2006, M$ 6.950 c/u, y la adquisición de 1 Camión Marca Kia, Modelo Frontier DLX C/, año 2006, M$ 11.146.-

Inversiones en Terrenos

- Considera Adquisición de Inmueble denominado lote 2, Ubicado en Calle Maipo s/n, Superficie de 736,83 m2 M$ 13.153.-

PLAN DE DESARROLLO COMUNAL

Durante el año 2006 la Ilustre Municipalidad de Los Lagos firma un convenio con el Gobierno Regional de Los Lagos – Serplac X Región y Universidad de Los Lagos, esto con la finalidad actualizar el Plan de Desarrollo Comunal de Los Lagos, el cual data del año 2002, esta modificación y actualización de nuestra principal carta de navegación comunal se realizará durante parte del año 2006 y año 2007.-

Manteniendo la matriz de desarrollo vigente de nuestro Plan de Desarrollo Comunal, los Objetivos Estratégicos tienen como horizonte el año 2010 y se orientó la Gestión Municipal y sus acciones del 2006, en relación a los siguientes lineamientos estratégicos.

APOYAR, PROMOVER Y COORDINAR LA PARTICIPACION DE LA COMUNIDAD EN LAS TAREAS Y PROYECTOS ACTUALES Y FUTUROS.

Coordinación periódica con las agrupaciones vecinales de nuestra comuna, promoviendo la inversión en áreas:

- Pavimentación Participativa
- Proyectos de Energía Eléctrica
- Proyectos de Abastecimiento de Agua Potable Rural
- Promoción de Programas Habitacionales

APOYAR Y GENERAR LAS CONDICIONES PARA QUE EL SISTEMA DE EDUCACION MUNICIPAL FUNCIONE A TRAVES, DE UN ENFOQUE EFICIENCIA, EQUIDAD Y CALIDAD, INCORPORANDO LOS OBJETIVOS DE LA REFORMA EDUCACIONAL.

Mejoramiento físico de los Establecimientos Educacionales de sustento Municipal

- Postulación a etapa de Diseño de Arquitectura e Ingeniería Reposición Escuela Urbana Fusionada y Escuela e Internado Antilhue.
- Construcción Ampliación Comedor Liceo Alberto Blest Gana y Postulación Reposición Cierre Perimetral de igual recinto

COORDINAR Y GESTIONAR ANTE LAS AUTORIDADES PERTINENTES PROGRAMAS Y PROYECTOS EN LAS AREAS DE SU COMPETENCIA, TENDIENTES A SOLUCIONAR DEFICIT Y CARENCIAS EN EL AMBITO COMUNAL

Reuniones periódicas de Alcalde y Jefes de Departamento Municipal, con autoridades de nivel Provincial, Regional y Nacional, con la misión de plantear y buscar soluciones en conjunto, a las problemáticas que aquejan a la Comuna de Los Lagos

- Reunión expositiva a Consejeros Regional de Valdivia, sobre proyectos de Inversión prioritarios para Los Lagos
- Reuniones con Gobernador e Intendente Regional
- Reuniones con personeros de Subsecretaria de Desarrollo Regional y Administrativo
- Reuniones con Directores Nacionales de Servicios
- Reuniones con Secretarios Regionales Ministeriales y Jefes de Servicio

FORTALECER INTERNAMENTE AL MUNICIPIO EN EL AMBITO DE LOS RECURSOS HUMANOS Y FISICOS TENDIENTES A MEJORAR LA GESTION MUNICIPAL.

Plan de Mejoramiento Integral de la Municipalidad con énfasis en la renovación de equipos computacionales y aplicación de Software de Gestión, esto con la finalidad de entregar un mejor y más oportuno servicio a nuestros usuarios

- Instalación de Software de Gestión Financiera y Contable
- Reposición de Equipos Computacionales dependencias Municipales
- Creación a partir del año 2007 de la Oficina del Deporte en la Municipalidad. Fomento Productivo Comunal

OTORGAR A LOS ENTES PRIVADOS PRODUCTIVOS, LAS CONDICIONES ADECUADAS PARA FACILITAR SU FUNCIONAMIENTO, DE TAL MANERA DE PROPICIAR LA CREACION Y MANTENCION DE FUENTES DE TRABAJO.

Fortalecer la Oficina de Información Laboral (Omil) como un ente directo de dialogo entre privados y la Municipalidad con la finalidad de cumplir el rol de canalización en la generación de puestos de trabajo y capacitación

- Capacitación a trabajadores de la Comuna, vía SENCE y FOSIS
- Incorporación de trabajadores cesantes de Los Lagos en fuentes laborales
- Estudio de actualización de Plan Regulador de Los Lagos

FORTALECER EL SISTEMA DE SALUD MUNICIPAL, A TRAVES DE UN ENFOQUE PREVENTIVO, FAMILIAR, COMUNITARIO Y SALUDABLE.

Mejorar la cobertura, calidad de la atención de salud y la capacidad resolutiva comunal a nivel primario y acorde a la realidad local.

- Postulación Diseño y Ejecución Construcción Posta Rural Pellinada. (FNDR)
- Adjudicación Obra Reposición Posta Rural de Antilhue vía financiamiento (FNDR)
- Capacitación de los funcionarios de acuerdo al enfoque de "Salud Familiar", y a los lineamientos que establece el MINSAL.
- Ejecución de proyectos de promoción de la salud financiados por MINSAL.

REDEFINIR DESDE EL PUNTO DE VISTA DE PLANIFICACION TERRITORIAL UN NUEVO ORDENAMIENTO QUE PERMITA GENERAR NUEVAS OPORTUNIDADES DE DESARROLLO Y CRECIMIENTO COMUNAL

Modificación de las herramientas de Ordenamiento y Planificación Territorial vigentes en la Comuna.

- Modificaciones Plan Regulador Comunal
- Modificaciones Seccional Riñihue
- Modificaciones Seccional Antilhue

CONVENIOS SUSCRITOS AÑO 2006

Convenios suscritos por la Ilustre Municipalidad durante el año 2006

- Convenio de cooperación entre la Municipalidad de los Lagos y la Fundación Nacional para la superación de la Pobreza, programa Servicio País. 10 de febrero del 2006.
- Convenio entre la ilustre municipalidad de Los Lagos y la Corporación de Asistencia Judicial. 02/01/06.
- Convenio entre la ilustre municipalidad de Los Lagos y Serviu región de Los Lagos 09/02/06 "Casetas Sanitarias sector las Lajas".
- Convenio entre la Ilustre Municipalidad de Los Lagos e INDAP, para prestación del programa de Desarrollo Local. Prodesal, 02/05/07.
- Convenios entre la Ilustre Municipalidad y Servicio de Salud Valdivia.
- "Programa de apoyo al cuidado domiciliario de personas de toda edad postradas con discapacidad severa 2006". 16/06/07.
- "Proyectos de promoción de la salud 2006". 27/04/06
- "Programa de presbicia de la atención en el nivel primario 2006". 30/03/06
- "Programa de resolutividad en atención primaria 2006". 06/06/06.
- "Programa de Diagnóstico y tratamiento Integral de la depresión en la atención primaria 2006." 16/06/06
- "Programa de apoyo a la gestión a nivel local en atención primaria Municipal 2006". 16/06/06
- "Programa de mejoramiento oportunidad de la atención en el nivel primario 2006". 31/03/06.
- "Relativo a comodato bienes muebles y material para Consultorio general Municipal". 02/03/06.
- "Relativo a implementación Tecnologías de información y comunicaciones para apoyo gestión en red atención primaria de salud municipalizada".
- "Relativo a fármacos", "programa salud cardiovascular y epilepsia".
- Convenio entre la Ilustre Municipalidad y la Junta nacional de escolar y becas "programa de salud Oral del estudiante 2006". 30/03/06.

- Convenio entre la Ilustre municipalidad de Los Lagos y Comisión Nacional del medio Ambiente región de Los Lagos. Relacionado con el manejo integral de residuos sólidos.
- Convenio entre la Ilustre Municipalidad y Señor Julio Leigh Zapata, "Estudio modificatorio del Plan Regulador comuna de Los Lagos, 19/10/06".
- Convenio de ejecución obras Proyecto pro-Empleo 2006, entre Intendencia Regional y Municipalidad de Los Lagos. 01/12/06.

CONTRALORIA REGIONAL DE LOS LAGOS

Durante el Año 2006, no hubo observaciones relevantes de Contraloría General de la República.

MODIFICACIONES REALIZADAS AL PATRIMONIO

Se expresa en capítulo Gestión Financiera.

I. MUNICIPALIDAD DE LOS LAGOS
DEPTO. DE FINANZAS

BALANCE DE EJECUCION PRESUPUESTARIA

PERIODO : ENERO A DICIEMBRE

AÑO : 2006

CUENTAS SUB	ITEM	ASIG	DENOMINACION	Presupuesto Inicial (M$)	Presupuesto Vigente (M$)	Ingresos Percibidos (M$)	Saldo Presupuestario	Ingresos por Percibir
01			**INGRESOS DE OPERACIÓN**	**476.591**	**484.207**	**439.472**	**44.735**	**9.257**
	01		VENTA DE BIENES Y SERVICIOS	5 108	6.257	6.761	1.496	-
	02		RENTA DE INVERSIONES	3.558	3.558	2.142	1.416	-
	03		OTROS INGRESOS PROPIOS	160.969	160.969	150.216	10.753	-
		001	Participacion en Impto Territoral	160.969	160.969	150.216	10 753	-
	04		CONTRIBUCIONES MUNICIPALES	196'332	215.904	211 873	4 031	-
		001	Permiso de Circulación	70.097	71.980	70.506	1 474	-
		002	Patentes Municipales	127 735	143.424	141.367	2.057	-
		009	Otros Gravamenes	500	500	-	500	-
	05		DERECHOS MUNICIPALES	112.974	99.869	77 736	22.133	1
		001	Derechos de Aseo	24.668	28.564	27.775	789	-
		009	Derechos Varios	88.306	71 305	49.961	21 344	1
	06		FLUCTUACION DEUDORES	- 4.350	- 4.350	- 9.256	4.906	9.256
		001	De Permiso de Circualción	- 350	- 350	- 1.566	1.216	1.566
		002	De Patentes Municipales	- 2.000	- 2.000	- 3.700	1.700	3.700
		009	Otras	- 2.000	- 2.000	- 3.990	1.990	3.990
04			**VENTAS DE ACTIVOS**	**5.600**	**18.899**	**9.290**	**9.609**	-
	41		ACTIVOS FISICOS	5.500	18 799	9.290	9.509	-
		001	Ingresos de Enajenaciones del Año	5.500	18.799	9.290	9 509	-
	42		ACTIVOS FINANCIEROS	100	100	-	100	-
05			**RECUPERACION DE PRESTAMOS**	**4.000**	**4.078**	**700**	**3.378**	-
06			**TRANSFERENCIAS**	**4.300**	**137.085**	**89.596**	**47.489**	-
	61		DE ORGANISMOS DEL SECTOR PRIVADO	4.000	4.000	148	3 852	-
	63		DE OTRAS ENTIDADES PUBLICAS	300	133.085	89.448	43.637	-
		001	Programas de Mejoramiento de Barrios	100	33.131	25.000	8.131	-
		002	Prog. Mej. Urbano y Equip. Comunal	100	93.399	57.893	35.506	-
		009	Otras	100	6 555	6.555	-	-
07			**OTROS INGRESOS MUNICIPALES**	**789.493**	**910.770**	**780.673**	**130.017**	-
	71		FONDOS DE TERCEROS	4.117	4.117	1 803	2 314	-
	73		PARTICIP. DEL FONDO COMUN MUNICIP.	765.056	867 894	744.663	123 231	-
		001	Particp. Anual en el trienio Correspondiente	579.440	650.697	605.553	45.144	-
		002	Por menores Ingresos para Gastos de Oper	118 232	149.813	139.110	10.703	-
		004	Compensacion Art. 1 Ley 19.850	67 384	67 384	-	67.384	-
	79		OTROS INGRESOS	20.320	38 759	34.207	4.472	-
		001	Devoluciones y Reintegros	1 571	2.828	2.642	106	-
		002	Multas e Intereses	15.430	24 963	20.739	4.224	-
		009	Otros.	3 319	10.968	10.826	142	-
10			**OPERACIONES AÑOS ANTERIORES**	**12.000**	**12.000**	**7.334**	**4.666**	**30.770**
11			**SALDO INICIAL DE CAJA**	**2.129**	**14.248**	**14.248**	-	-
	11		Saldo Inicial Neto de Caja	2 129	14.248	14.248	-	-
			TOTAL INGRESOS	**1.294.113**	**1.581.287**	**1.341.313**	**239.894**	**40.027**

I. MUNICIPALIDAD DE LOS LAGOS
DEPTO. DE FINANZAS

BALANCE DE EJECUCION PRESUPUESTARIA
PERIODO : ENERO A DICIEMBRE
AÑO : 2006

CUENTAS SUB	ITEM	ASIG	DENOMINACION	Presupuesto Inicial (M$)	Presupuesto Vigente (M$)	Obligación Devengada (M$)	Saldo Presupuestario	Deuda Exigible
21			**GASTOS EN PERSONAL**	**336.329**	**370.484**	**364.700**	**5.784**	-
	01		PERSONAL DE PLANTA	51.540	50.240	50 144	96	-
		001	Sueldos Bases del personal de Planta	51 540	50 240	50.144	96	-
	02		SOBRESUELDOS DEL PERSONAL DE PLANTA	147.659	144 160	144.200	- 40	-
		001	Asignación por Años de Servicios	5.160	5.160	5 127	33	-
		003	Asignación de Zona	11.592	11.292	11.276	16	-
		006	Asignaciones del D.L. N° 3551 de 1981	66.096	63.596	63.537	59	-
		007	Otras Asignaciones	14 400	13.600	13.596	4	-
		008	Incremento Remun. Impon. D.L. N° 3501 - 1980	10.896	10 606	10.601	5	-
		009	Bonificación Compensatoria Ley N° 18566	4.692	4 592	4.499	93	-
		011	Bonificación Compensatoria Art. 10 Ley 18675	11.820	11 420	11.378	42	-
		012	Bonificación Adicional Art. 11 Ley 18675	96	96	91	5	-
		013	Asignación Unica Art. 4 Ley 18.717	13.464	13.464	13.439	25	-
		027	Asig. de Mej. de la Gestion Municipal Ley 19803	8.130	9.311	9 198	113	-
		028	Bonificacion Compensatoria Art. N° 11 ley 19803	1 313	1 023	1.458	- 435	-
	03		REMUNERACIONES VARIABLES	40 849	47.654	44.671	2.983	-
		001	Honorarios a Suma Alzada - Personas Natural	21.368	24.844	23.273	1 571	-
		002	Trabajos Extraordinarios	18 631	19.630	18 318	1.312	-
		003	Suplencias y Reemplazos	750	3.080	3.080	-	-
		005	Otras Remuneraciones	100	100	-	100	-
	05		VIATICOS	30.249	31.449	30.837	612	-
		001	Comisiones de Servicios en el País	30.249	31.449	30.837	612	-
	08		APORTES PATRONALES	10.186	10.186	8.669	1 517	-
		001	A Servicio de Bienestar - Personal de Planta	6.138	6.138	5.427	711	-
		002	Otras Cotizac. Previs. - Personal de Planta	2 412	2.412	1 758	654	-
		003	A Servicio de Bienestar - Personal a Contrata	1.228	1.228	1.163	65	-
		004	Otras Cotizac. Previs - Personal A Contrata	408	408	321	87	-
	09		COTIZACION ADICIONAL ART. 8 LEY 18.566	200	200	-	200	-
		001	Cotizacion Personal de Planta	100	100	-	100	-
		002	Cotizacion Personal a Contrata	100	100	-	100	-
	10		OTRAS REMUN. REG. POR CODIGO DEL TRAB.	3.648	4.500	4 449	51	-
	15		PERSONAL A CONTRATA	9 792	10.085	10.084	1	-
		001	Sueldos Bases de Personal A Contrata	9.792	10.085	10.084	1	-
	16		SOBRESUELDOS DEL PERSONAL A CONTRAT.	25.029	25.325	25.049	276	-
		001	Asignación por Años de Servicios	324	386	369	17	-
		003	Asignación de Zona	2.112	2.170	2.167	3	-
		006	Asig. Del D.L. 3551 de 1981	10 404	9.504	9.465	39	-
		007	Otras Asignaciones	2.724	3.023	3.022	1	-
		008	Increment. Remun. Impon. D.L. 3501 de 1980	2.064	2.130	2.130	-	-
		009	Bonificación Compensatoria Ley N° 18.566	708	708	646	62	-
		011	Bonificacion Compensatoria Art. 10 L. 18 675	1.776	1.776	1.655	121	-
		013	Asig. Unica Art. 4 Ley 18.717	2.988	3.520	3.519	1	-
		027	Asig. de Mej. de la Gestion Municipal Ley 19803	1.620	1.785	1.763	22	-
		028	Bonificacion Compensatoria Art. N° 11 ley 19803	309	323	313	10	-
	18		AGUINALDOS Y BONO DE ESCOLARIDAD	5.717	35.123	35.038	85	-
		001	Aguinaldos	3.658	3.058	2.973	85	-
		002	Bono de Escolaridad	2.059	2.105	2.105	-	-
		003	Bonos Especiales	-	29.960	29.960	-	-
	21		ASIGNACION INHERENTE AL CARGO LEY N° 18.69	11.460	11.562	11 559	3	-
22			**BIENES Y SERVICIOS DE CONSUMO**	**468.137**	**505.581**	**477.271**	**28.310**	**27.857**
	10		ALIMENTOS Y BEBIDAS	500	500	48	452	-
	11		TEXTILES, VESTUARIOS Y CALZADO	6.282	7.282	6.706	576	48
	12		COMBUSTIBLES, LUBRICANTES	44.596	50.400	48.995	1.405	1.852
		001	Para Vehiculos	40.325	46.629	45 378	1 251	1.388

I. MUNICIPALIDAD DE LOS LAGOS
DEPTO. DE FINANZAS

BALANCE DE EJECUCION PRESUPUESTARIA
PERIODO : ENERO A DICIEMBRE
AÑO : 2006

CUENTAS			DENOMINACION	Presupuesto Inicial (M$)	Presupuesto Vigente (M$)	Obligación Devengada (M$)	Saldo Presupues-tario	Deuda Exigible
SUB	ITEM	ASIG						
		002	Para Calefacción y Otros	4.271	3.771	3.617	154	464

MUNICIPALIDAD DE LOS LAGOS
DEPTO. DE FINANZAS

BALANCE DE EJECUCION PRESUPUESTARIA
PERIODO : ENERO A DICIEMBRE
AÑO : 2006

CUENTAS SUBTEM	ASIG	DENOMINACION	Presupuesto Inicial (M$)	Presupuesto Vigente (M$)	Obligación Devengada (M$)	Saldo Presupues-tario	Deuda Exigible
13		MATERIALES DE USO O CONSUMO CORRIENTE	13.251	12.251	10.520	1.731	1 662
	001	Materiales de Oficina	9.996	8 996	8.206	790	1.000
	002	Materiales de Enseñanza	957	957	341	616	97
	005	Otros Materailes y Suministros	2.298	2.298	1 973	325	565
14		MANTENIMIENTOS Y REPARACIONES	61 192	59.942	55.503	4.439	6.675
	001	Materiales para Mantenimientos y Reparaciones	27.316	25 816	23.720	2.096	3 222
	002	Serv. De Mantenc. Y Reparac. De Vehículos	16 824	17.924	17 181	743	970
	003	Serv. De Mant. Y Repar. De Máquin. Y Equipos	1.708	858	637	221	137
	004	Otras Mantenciones. Reparaciones e Instalac.	15.344	15 344	13.965	1 379	2.346
16		CONSUMOS BASICOS	31 224	34.667	32.843	1.824	5
	001	Consumos de Electricidad	10.700	10.700	10 092	608	-
	002	Servicio Telefonico	11.655	13.410	12.939	471	-
	003	Consumo de Gas y Agua	3.517	3 517	3.272	245	5
	005	Operaciones Devengadas de años Anteriores	500	500	-	500	-
	006	Otros Compromisos Pendientes	4.852	6.540	6.540	-	-
17		SERVICIOS GENERALES	106 296	106.936	100.522	6.414	9.686
	001	Comunicaciones	1.842	2.846	2.454	392	-
	002	Publicidad y Difusión	3.658	3.658	3.413	245	1 015
	003	Servicios de Impresión	300	300	33	267	-
	004	Gastos de Representacion	2.708	2.708	2.269	439	192
	005	Servicio de Aseo	36.919	41.889	41.890	- 1	3.974
	007	Gastos de Actividades Municipales	12.800	12.800	12.299	501	2.207
	009	Gastos Menores	943	1.443	614	829	-
	010	Arrendos de Inmuebles	2.160	3.080	3.100	- 20	20
	011	Otros Arriendos	5.169	6.169	4.972	1.197	1.608
	012	Pasajes y Fletes	6.949	8.959	8.404	555	-
	013	Intereses y Comisiones	100	100	-	100	-
	017	Otros Servicios Generales	12.448	12.448	12.419	29	662
	018	Imprevistos	20.000	10.000	8.182	1.818	-
	019	Gastos Electorales	100	336	273	63	8
18		CONTRATACION DE ESTUDIOS E INVESTIGACION	500	500	-	500	-
19		GASTOS DE COMPUTACION	12.057	11.342	9.969	1.373	2.502
	003	Otros Servicios Computacionales	4.729	5.514	5.239	275	480
	004	Materiales de Uso o Consumo Corriente	4.260	4.260	3.932	328	1 726
	005	Mantenimiento y Reparaciones	3.068	1.568	798	770	296
20		SERVICIOS A LA COMUNIDAD	181.602	212.024	204.160	7.864	3 626
	001	Consumo de Alumbrado Público	53.221	61 975	61.469	506	-
	002	Consumo de Agua	183	183	40	143	-
	003	Convenios por Servicio de Aseo	64.690	83 108	80 318	2.790	1 715
	005	Convenios por Mant. De Alumbrado Público	9.377	9.377	6.409	2.968	557
	007	Convenios por Mant. De Señaliz. De Tránsito	936	1 436	536	900	536
	008	Otros Servicios Comunitarios	39.747	40.825	40 268	557	395
	009	Operaciones Devengadas en Años Anteriores	4 638	4 805	4.805	-	425
	010	Otros Compromisos Pendientes	9 010	10.315	10.315	-	-
21		CAPAC. Y PERFECCIONAMIENTO LEY 18575	8.437	9.737	8.005	1.732	1 799
	001	Cursos Contratados con Terceros	3.937	4.287	3 935	352	1 490
	002	Estud. De Detec. De Necesidades y Evaluación	500	500	-	500	-
	004	Atención a Participantes	500	500	-	500	-
	005	Otros Gastos Inherentes a la Capacitación	3.500	4.450	4.070	380	309
25		TRANSFERENCIAS CORRIENTES	252.107	268.640	241.685	26.955	8.986
31		TRANSFERENCIAS AL SECTOR PRIVADO	119.365	129.401	110.923	18 478	8.175
	001	Devoluciones	350	866	748	118	-
	002	Fondo de Emergencia	8.603	8.603	7.254	1 349	84
	006	Salas Cunas y/o Jardines Infantiles	1.000	2.400	2.200	200	-
	007	Voluntariado	6.946	6 946	500	6 446	-
	008	Programas Sociales	12.008	12.008	10.524	1.484	1.693
	009	Programas Culturales	3.709	3.709	3.089	620	-
	010	Asistencia Social	32.700	34.993	34 783	210	2.219
	011	Cumplimiento Art. 76 Ley 18 695	37.250	37.250	34 113	3.137	2.189
	012	Cumplimiento Art. 77 bis Ley 18 695-seg. L 16744	322	322	257	65	-

I. MUNICIPALIDAD DE LOS LAGOS
DEPTO. DE FINANZAS

BALANCE DE EJECUCION PRESUPUESTARIA
PERIODO : ENERO A DICIEMBRE
AÑO : 2006

CUENTAS			DENOMINACION	Presupuesto Inicial (M$)	Presupuesto Vigente (M$)	Obligación Devengada (M$)	Saldo Presupues-tario	Deuda Exigible
SUB	ITEM	ASIG						
		O13	Pogramas Deportivos	3 500	3.500	50	3 450	-
		O14	Organizaciones Comunitarias	8.000	16.277	15 875	402	-
		O15	Reg de Multas del Transito no Pagadas	250	250	-	250	-

I. MUNICIPALIDAD DE LOS LAGOS
DEPTO. DE FINANZAS

BALANCE DE EJECUCION PRESUPUESTARIA
PERIODO : ENERO A DICIEMBRE
AÑO : 2006

CUENTAS SUB	ITEM	ASIG	DENOMINACION	Presupuesto Inicial (M$)	Presupuesto Vigente (M$)	Obligación Devengada (M$)	Saldo Presupuestario	Deuda Exigible
		019	Otras	4.727	2.277	1.530	747	-
	33		TRANSF. A OTRAS ENTIDADES PUBLICAS	132.392	136.889	130.762	6.127	811
		001	Educación - A Serv. Incorporados a su Gestión	80.000	80.000	73.275	6.725	-
		002	Salud - A Serv. Incorporados a su Gestión	5.000	5.000	5.000	-	-
		007	A Otros Organismos Publicos	1.274	2.785	2.462	323	112
		008	Al Fondo Común Municipal	40.000	44.928	44.567	361	483
		009	Asociación Chilena de Municipalidades	1.736	1.794	1.794	-	-
		010	A Municipios Beneficiarios de Multas del Transito	1.024	1.024	567	457	216
		011	A Munic. Benef. De Multas en Gral. Impto por otro JP	250	250	-	250	-
		019	Otras	3.108	3.108	3.097	11	-
	34		TRANSFERENCIAS AL FISCO	350	350	-	350	-
		001	Impuestos	350	350	-	350	-
31			**INVERSION REAL**	**181.040**	**384.016**	**282.001**	**102.015**	**23.402**
	50		REQUISITOS DE INVERSION PARA FUNCIONA.	12.700	4.462	4.449	13	439
		001	Mobiliario y Otros	2.000	4.462	4.449	13	439
		002	Operaciones de Leasing	10.700	-	-	-	-
	51		VEHICULOS	13.090	25.047	25.046	1	-
	52		TERRENOS Y EDIFICIOS	8.000	13.153	13.153	-	-
	53		ESTUDIOS PARA INVERSION	25.000	44.669	20.430	24.239	-
		001	Diseño de Ingeneria Varias Calles	25.000	3.000	2.025	975	-
		002	Regulacion Derechos de Agua		3.000	-	3.000	-
		003	Estudios Varios		14.054	8.405	5.649	-
		004	Diseño Construccion Casetas Riñihue - Las Lajas		8.615	-	8.615	-
		005	Saneamiento de Titulos Varios Sectores Los Lagos		1.000	-	1.000	-
		006	Diseños C.C.S Folilco y Antilhue		15.000	10.000	5.000	-
	54		MAQUINARIAS Y EQUIPOS DIRECTAMENTE PROD	-	-	-	-	-
	56		INVERSION DE INFORMATICA	4.250	4.819	4.641	178	518
		001	Adquisición de Equipos Computacionales	3.500	4.069	3.937	132	518
		003	Adquisición de Sistemas Computacionales	750	750	704	46	-
	70		INVERSION REGION XA.	118.000	291.866	214.282	77.584	22.445
		001	Mejoramiento y Mantencion de Calles	118.000	22.200	22.203	- 3	-
		002	Mantencion de Red Caminera		14.000	13.982	18	-
		003	Mejoramiento y Mantencion de Areas Verdes		30.748	30.748	-	-
		004	Programa Recreacional Jefas de Hogar		1.000	996	4	-
		005	Demarcacion y Señalizacion de Transito		4.000	3.730	270	-
		006	Mejoramiento de Agua Comunal		2.000	380	1.620	-
		007	Programa Deporte en Los Lagos		3.036	3.001	35	-
		008	Mejoramiento de Depencencias Municipales		6.314	6.314	-	-
		009	Desarrollo Actividades Turisticas		5.100	4.954	146	-
		010	Contrapartida Proyecto Puente		2.000	-	2.000	-
		011	Contrapartida Chile Deporte		500	-	500	-
		012	Programa Reciclaje Urbano		4.000	3.644	356	-
		013	Contrapartida Proyecto PMU-Iral-Otros		2.429	2.429	-	-
		014	Contrapartida Modulos Prodesal		8.530	8.108	422	-
		015	Iluminacion Multicancha Sector Rural		4.820	-	4.820	-
		016	Reposicion Luminarias Sector Cementerio		2.000	-	2.000	-
		017	Equipamiento Vial Ciudad de Los Lagos		15.504	15.504	-	-
		018	Mej. Sistema de Agua Comunal		2.918	2.918	-	-
		019	Desarrollo Actividades Turisticas		64	-	64	-
		020	Transito Urbano		924	26	898	-
		021	Mejoramiento Sistema de Agua Comunal		807	-	807	-
		022	C.C.S. Riñihue - Las Lajas		9.647	9.645	2	-
		023	Mejoramiento Infraestructura Social PMU		35	-	35	-
		024	Mejoramiento y Ampliacion SSHH Ustaritz		1.073	1.073	-	1.073
		025	Reposicion SSHH Escuela Alicia Mera		594	594	-	594
		026	PMB Riñihue - Las Lajas		14.491	-	14.491	-
		027	Construccion Multicancha Riñihue		12.692	12.692	-	-
		028	Construccion Multicancha Pancul		555	-	555	-
		029	Terminacion JEC Escuela Nueva Collilelfu		90	-	90	-

I. MUNICIPALIDAD DE LOS LAGOS
DEPTO. DE FINANZAS

BALANCE DE EJECUCION PRESUPUESTARIA
PERIODO : ENERO A DICIEMBRE
AÑO : 2006

CUENTAS			DENOMINACION	Presupuesto Inicial (M$)	Presupuesto Vigente (M$)	Obligación Devengada (M$)	Saldo Presupues-tario	Deuda Exigible
SUB	ITEM	ASIG						
		030	PMU - Iral 2005		1.303	-	1.303	-

I. MUNICIPALIDAD DE LOS LAGOS
DEPTO. DE FINANZAS

BALANCE DE EJECUCION PRESUPUESTARIA
PERIODO : ENERO A DICIEMBRE
AÑO : 2006

CUENTAS SUB	ITEM	ASIG	DENOMINACION	Presupuesto Inicial (M$)	Presupuesto Vigente (M$)	Obligación Devengada (M$)	Saldo Presupuestario	Deuda Exigible
		031	Construccion y Mejoramiento Agua Potabl		20.000	1 461	18.539	-
		032	Mejoramiento Biblioteca Publica		712	712	-	-
		033	C.C.S. Riñihue - Las Lajas Complemetario Plan		18 031	18.031	-	-
		034	Mej. Plaza Cívica Ciudad de Los Lagos		15 130	15 105	25	1.117
		035	Mej. Areas de Esparcimiento Comunitario Los Lagos		9.000	8.752	248	1 518
		036	Construccion Multicancha Sector Brasil		15.000	7.661	7 339	7.661
		037	Construccion Refugios Ciudad de Los Lagos		6 000	-	6.000	-
		038	Creacion Espacio Cultural Comunal		5.000	-	5 000	-
		039	Construccion Multicancha Rural Ouilquilco		10.000	-	10.000	-
		040	Ampliacion Comedor Liceo A. Blest Gana		19.619	19.619	-	10.482
32			**INVERSION FINANCIERA**	**1.000**	**1.000**	-	**1.000**	-
	80		COMPRA DE TITULOS Y VALORES	700	700	-	700	-
	83		ANTICIPOS A CONTRATISTAS	300	300	-	300	-
		001	Anticipos a Contratistas	500	500	-	500	-
		002	Recuperación de Anticipos a Contratistas	- 100	- 100	-	- 100	-
		003	Recuperación de Anticipos de Años Anteriores	- 100	- 100	-	- 100	-
33			**APORTE A OTRAS ENTIDADES PUBLICAS**	**15.000**	**17.307**	**17.307**	-	-
	87		APORTE A OTRAS ENTIDADES PUBLICAS	15.000	17.307	17.307	-	-
		001	Aporte Serviu Calle	15.000	17.307	17.307	-	-
60			**OPERACIONES AÑOS ANTERIORES**	**10.000**	**21.288**	**21.288**	-	**782**
	98		OPERACIONES AÑOS ANTERIORES	10.000	21 288	21.288	-	782
		002	De Bienes y servicios de Consumo	6.500	14.417	14 417	-	54
		004	De Transferencias	3 400	6.496	6 496	-	353
		005	De Inversiones	100	375	375	-	375
70			**OTROS COMPROMISOS PENDIENTES**	**12.000**	**12.472**	**10.465**	**2.007**	**222**
	99		OTROS COMPROMISOS PENDIENTES	12.000	12.472	10 465	2.007	222
		001	De Gastos en Personal	500	972	972	-	-
		002	De Bienes y Servicios de Consumo	11 500	11 500	9 493	2.007	222
90			**SALDO FINAL DE CAJA**	**18.500**	**500**	-	**500**	-
			TOTALES GASTOS	**1.294.113**	**1.581.287**	**1.414.717**	**166.571**	**61.249**

01		INGRESOS DE OPERACION	476.991	484.307	41.963	9.319	36.748	54.649	13.399	33.139	16.929	43.867	103.428	28.770	18.701	145.599	35.875	33.699	32.287	85.836	528.472	44.756	9.387
	01	VENTA DE BIENES + SERVICIOS	5.109	8.257	489	345	597	1.431	310	637	319	1.266	1.003	658	434	2.095	667	356	364	1.077	6.761	1.496	-
	02	RENTA DE INVERSIONES	3.559	3.559	222	70	183	476	172	200	122	661	287	278	184	729	157	128	152	437	2.142	1.418	-
	03	OTROS INGRESOS PROPIOS	160.969	160.969	14.510	1.828	2.592	18.930	4.999	28.167	11.000	42.274	22.903	3.783	3.946	30.612	18.744	18.000	23.838	58.400	150.216	10.753	-
	03	001 Participación en Impto. Territorial	160.969	160.969	14.510	1.828	2.592	18.930	4.999	28.167	11.000	42.274	22.903	3.783	3.946	30.612	18.744	18.000	23.838	58.400	150.216	10.753	-
	04	CONTRIBUCIONES MUNICIPALES	116.312	219.904	38.404	3.371	48.495	117.000	3.307	4.235	1.031	8.573	92.915	1.598	8.817	77.327	8.211	1.428	476	5.113	211.673	4.631	-
	04	001 Permiso de Circulación	39.997	71.960	709	2.591	46.174	49.475	2.530	4.139	883	7.752	1.110	883	3.707	5.005	6.986	1.019	476	2.474	70.506	1.474	-
	04	002 Patentes Municipales	137.755	143.424	36.695	420	2.306	66.421	577	156	48	781	88.660	612	2.110	71.522	228	417	-	643	141.387	2.057	-
	04	009 Otros Gravámenes	500	500	-	-	-	-	-	-	-	-	-	-	-	-	-	-	-	-	-	600	-
	05	DERECHOS MUNICIPALES	112.074	99.089	14.332	3.597	4.270	22.199	4.992	2.743	3.807	10.142	14.424	13.004	4.508	31.935	2.822	4.205	9.442	13.469	77.736	22.133	-
	05	001 Derechos de Aseo	24.018	28.564	9.985	400	560	10.945	1.307	43	1.122	2.472	10.496	738	613	11.847	584	998	1.561	3.018	27.775	735	-
	05	008 Derechos Varios	88.056	71.305	4.337	3.197	3.710	11.254	3.685	2.700	1.685	7.670	3.928	12.266	3.895	20.088	2.233	3.337	8.881	10.451	49.961	21.344	-
	06	FLUCTUACION DEUDORES	- 4.350	- 6.350	- 5.054	359	- 11.381	- 16.056	316	- 630	1.272	1.009	- 4.383	8.472	812	2.401	1.689	384	1.307	3.340	- 9.258	4.906	9.266
	06	001 De Permiso de Circulación	- 350	- 350	-	- 48	- 19.198	- 19.244	-	- 697	238	- 361	238	4.856	2.098	7.190	1.008	557	298	1.849	- 1.566	1.216	1.566
	06	002 De Patentes Municipales	- 2.000	- 2.000	- 4.993	711	952	- 3.630	630	498	530	1.658	- 4.116	1.843	395	- 1.908	144	738	-	292	- 3.700	1.700	3.700
	06	009 Otros	- 2.000	- 2.000	- 61	- 308	- 1.815	- 2.162	- 314	- 429	502	- 136	- 1.003	- 227	- 1.681	- 2.781	519	- 797	1.021	1.209	- 3.990	1.990	3.990
04		VENTAS DE ACTIVOS	5.000	18.999	-	-	400	400	3.280	610	-	3.890	-	-	-	-	-	-	5.000	5.000	9.290	9.609	-
	41	ACTIVOS FISICOS	5.500	18.799	-	-	400	400	3.280	610	-	3.890	-	-	-	-	-	-	5.000	5.000	9.290	9.609	-
	41	001 Ingresos de Enajenaciones del Año	5.500	18.799	-	-	400	400	3.280	610	-	3.890	-	-	-	-	-	-	5.000	5.000	9.290	9.609	-
	42	ACTIVOS FINANCIEROS	100	100	-	-	-	-	-	-	-	-	-	-	-	-	-	-	-	-	-	100	-
05		RECUPERACION DE PRESTAMOS	4.000	4.078	119	75	37	231	40	96	60	196	14	68	89	171	25	8	73	102	700	3.378	-
06		TRANSFERENCIAS	4.300	137.088	28.118	-	-	28.118	15.000	-	-	15.000	-	-	-	-	10.360	12.914	28.174	49.448	89.506	47.489	-
	61	DE ORGANISMOS DEL SECTOR PRIVADO	4.000	4.000	118	-	-	118	-	-	-	-	-	-	-	-	30	-	-	30	148	3.852	-
	63	DE OTRAS ENTIDADES PUBLICAS	300	133.088	28.000	-	-	28.000	15.000	-	-	15.000	-	-	-	-	10.360	12.914	28.174	49.448	89.358	43.637	-
	63	001 Programas de Mejoramiento de Barrios	200	33.131	28.000	-	-	28.000	-	-	-	-	-	-	-	-	-	-	-	-	28.000	8.131	-
	63	002 Prog. Mej. Urbano y Equip. Comunal	100	93.399	-	-	-	-	15.000	-	-	15.000	-	-	-	-	10.360	12.914	28.174	49.448	57.800	35.506	-
	63	009 Otros	100	6.558	-	-	-	-	-	-	-	-	-	-	-	-	-	-	6.558	6.558	6.558	-	-
07		OTROS INGRESOS MUNICIPALES	709.081	916.770	39.871	16.143	84.187	87.901	18.748	132.082	78.981	239.538	103.281	24.169	84.374	191.784	110.067	51.519	102.765	262.360	780.673	130.017	-
	71	FONDOS DE TERCEROS	4.117	4.117	14	20	291	325	75	265	941	1.283	38	43	109	190	152	93	30	185	1.803	2.314	-
	73	PARTICIP. DEL FONDO COMUN MUNICIPAL	795.056	887.994	26.095	14.744	46.080	86.299	28.287	129.944	74.534	229.945	94.548	21.295	83.144	197.987	107.611	49.204	99.447	256.462	744.693	122.231	-
	73	001 Particip. Arriba en el Marco Constitucional	678.440	820.607	23.478	12.185	38.340	74.003	21.475	93.631	61.356	185.162	76.987	17.425	43.865	137.523	87.162	40.359	87.940	218.389	676.553	45.144	-
	73	002 Por Vehículos Turismo para Fondo de Caminos	116.737	66.812	2.217	2.584	6.630	11.431	6.772	36.413	13.586	43.753	17.611	3.872	9.481	10.964	20.449	8.845	11.507	48.113	118.110	10.793	-
	73	004 Compensación Art. 11 Ley 18.695	87.394	87.394	-	-	-	-	-	-	-	-	-	-	-	-	-	-	-	-	-	67.394	-
	79	OTROS INGRESOS	26.330	28.759	1.962	1.379	1.116	4.457	2.441	2.770	3.327	8.440	9.695	2.821	2.121	13.607	2.124	2.281	1.198	5.703	34.207	4.472	-
	79	001 Devoluciones y Reembolsos	2.571	2.629	21	10	83	119	33	109	1.116	1.267	190	10	283	528	56	340	48	748	2.642	100	-
	79	002 Multas e Intereses	16.450	24.003	1.340	1.314	1.056	4.710	2.242	1.661	1.969	5.872	2.092	2.407	1.438	9.529	1.568	1.289	875	3.747	20.750	4.324	-
	79	009 Otros	8.310	10.988	601	55	977	1.628	166	998	242	1.339	5.413	396	391	3.551	499	347	275	1.208	10.815	142	-
10		OPERACIONES AÑOS ANTERIORES	12.000	12.000	829	881	1.381	3.791	1.003	1.412	169	2.583	668	472	185	1.312	249	99	300	649	7.334	4.668	30.770
11		SALDO INICIAL DE CAJA	2.129	14.248	14.248	-	-	14.248	-	-	-	-	-	-	-	-	-	-	-	-	14.248	-	-
	11	Saldo Inicial Neto de Caja	2.129	14.248	14.248	-	-	14.248	-	-	-	-	-	-	-	-	-	-	-	-	14.248	-	-
		TOTAL INGRESOS	1.294.113	1.381.287	141.878	26.509	96.771	264.658	61.477	167.638	96.756	325.074	207.549	60.469	70.349	338.367	151.001	87.533	194.078	503.214	1.341.315	239.894	40.027

		[illegible]	[illegible]	[illegible]	[illegible]	[illegible]	[illegible]	[illegible]	[illegible]	[illegible]	[illegible]	[illegible]	[illegible]	[illegible]	[illegible]	[illegible]	[illegible]	[illegible]	[illegible]	[illegible]	[illegible]	[illegible]	[illegible]
	001	Asignación por Años de Servicio	6.160	6.160	414	414	414	1.253	414	414	414	1.245	414	414	829	1.380	414	414	414	414	1.380	5.127	33	-
	002	Asignación de Zona	11.592	11.592	940	938	938	2.776	940	937	937	2.823	938	937	938	2.811	938	938	940	940	2.820	11.276	56	-
	006	Asignaciones del D.L. Nº 3551 de 1981	46.296	46.296	3.857	3.124	4.963	10.473	3.410	3.296	3.296	10.011	3.296	3.296	3.296	10.000	3.296	3.296	3.312	3.312	10.184	60.537	80	-
	007	Otras Asignaciones	14.400	13.600	1.140	973	954	3.077	1.216	1.155	1.158	3.529	1.155	1.158	1.155	3.468	1.158	1.155	1.216	1.216	3.587	13.696	4	-
	008	Incremento Remun. Impon. D.L. Nº 3501 - 1980	10.808	10.808	884	871	853	2.607	884	880	882	2.658	881	882	882	2.645	882	881	838	838	2.691	10.601	5	-
	009	Bonificación Compensatoria Ley Nº 19566	4.592	4.592	380	363	362	1.085	384	375	375	1.134	375	375	375	1.125	375	375	396	396	1.145	4.499	93	-
	011	Bonificación Compensatoria Art. 10 Ley 19675	11.820	11.420	981	917	943	2.777	971	948	949	2.858	948	948	948	2.844	948	949	996	996	2.889	11.378	42	-
	013	Bonificación Adicional Art. 11 Ley 19675	96	96	8	7	8	23	7	8	8	23	7	8	7	22	8	7	8	8	23	91	6	-
	023	Asignación Única Art. 4 Ley 19717	13.464	13.464	1.092	1.117	1.111	3.321	1.121	1.117	1.118	3.356	1.117	1.118	1.117	3.352	1.117	1.118	1.178	1.178	3.413	13.439	25	-
	027	Asig. de Mej. de la Gestión Municipal Ley 19803	9.130	9.311						3.044		3.044			3.097	3.097			3.097	3.097	9.196	113	-
	028	Bonificación Compensatoria Art. Nº 11 Ley 19803	1.313	1.028						481		481			494	494			493	493	1.480	435	-
03		REMUNERACIONES VARIABLES	40.949	47.854	588	4.910	3.858	9.461	3.595	4.195	4.192	12.272	3.328	4.211	3.838	11.377	3.623	3.809	5.030	11.561	44.671	2.983	-
	004	Honorarios a Suma Alzada - Personal Natural	21.368	24.844	588	1.938	1.358	3.884	2.934	2.198	2.400	6.672	1.620	2.379	2.192	6.190	2.911	1.711	2.606	7.227	23.273	1.571	-
	005	Trabajos Extraordinarios	18.031	19.830		1.960	1.548	3.508	1.791	2.027	1.792	5.400	1.708	1.765	1.648	5.220	1.112	1.187	2.000	4.299	18.516	1.312	-
	006	Suplencias y Reemplazos	150	3.000	-	1.012	756	2.578	-	-	-	-	-	167	-	167	-	-	338	338	3.083	-	-
	009	Otras Remuneraciones	100	100	-	-	-	-	-	-	-	-	-	-	-	-	-	-	-	-	-	100	-
06		VIATICOS	10.249	11.448	-	3.485	2.547	6.032	3.464	3.221	3.635	10.310	3.378	3.019	3.461	9.852	1.640	1.794	2.209	5.643	30.537	612	-
	001	Contratados de Servicios en el País	10.249	11.448	-	3.485	2.547	6.032	3.464	3.221	3.635	10.310	3.378	3.019	3.461	9.852	1.640	1.794	2.209	5.643	30.537	612	-
08		APORTES PATRONALES	10.188	10.188	160	137	162	459	104	196	161	521	163	169	108	521	8.753	160	209	7.122	8.669	1.517	-
	001	A Servicio de Remunerac. Personal de Planta	6.138	6.138	-	-	-	-	-	-	-	-	-	-	-	-	5.407	-	-	5.407	5.407	731	-
	002	Otras Cotizac. Previs. Personal de Planta	2.412	2.412	141	141	136	418	139	173	137	448	139	140	135	444	139	137	178	454	1.756	654	-
	003	A Servicio de Remunerac. Personal a Contrata	1.228	1.228	-	-	-	-	-	-	-	-	-	-	-	-	1.193	-	-	1.193	1.193	35	-
	004	Otras Cotizac. Previs. - Personal A Contrata	408	408	20	18	32	93	28	23	24	75	24	29	30	77	24	23	31	78	321	87	-
09		COTIZACION ADICIONAL ART. 8 LEY 19.595	200	200	-	-	-	-	-	-	-	-	-	-	-	-	-	-	-	-	-	200	-
	001	Cotizacion Personal de Planta	100	100	-	-	-	-	-	-	-	-	-	-	-	-	-	-	-	-	-	100	-
	002	Cotizacion Personal a Contrata	100	100	-	-	-	-	-	-	-	-	-	-	-	-	-	-	-	-	-	100	-
10		OTRAS REMUNERES. POR CODIGO DEL TRAB.	3.649	4.500	611	305	308	1.223		611	300	916	302	382	382	1.146	382	165	618	1.165	4.449	51	-
15		PERSONAL A CONTRATA	9.792	10.095	180	321	880	2.841	481	805	808	2.482	805	805	843	2.453	805	805	847	2.457	10.094	1	-
	001	Sueldos Base de Personal A Contrata	9.792	10.095	180	321	880	2.841	481	805	808	2.482	805	805	843	2.453	805	805	847	2.457	10.094	1	-
16		SOBRESUELDOS DEL PERSONAL A CONTRATA	35.029	35.328	1.468	1.061	1.987	4.517	1.468	2.534	1.886	6.388	1.843	1.841	2.815	6.499	1.847	1.845	2.838	6.529	25.049	276	-
	001	Asignación por Años de Servicio	324	324	27	27	28	82	28	28	51	107	27	27	43	97	30	30	32	92	296	17	-
	002	Asignación de Zona	2.112	2.112	169	169	169	507	169	173	173	519	174	173	168	515	174	174	182	530	2.167	3	-
	006	Asig. Del D.L. 3551 de 1981	10.404	10.404	871	870	871	2.612	871	867	867	2.601	867	867	866	2.700	867	867	896	2.630	9.466	38	-
	007	Otras Asignaciones	2.724	2.723	267	267	267	801	267	229	229	687	229	229	253	711	240	229	251	720	3.022	1	-
	008	Incremen. Remun. Impon. D.L. 3501 de 1980	2.064	2.128	198	198	198	594	198	170	170	510	170	170	170	510	170	170	178	518	2.130	-	-
	009	Bonificación Compensatoria Ley Nº 19.566	708	708	59	57	55	167	55	53	52	160	53	52	54	159	53	52	55	160	646	62	-
	011	Bonificación Compensatoria Art. 10 L. 19675	1.776	1.776	143	141	141	425	142	134	133	411	134	134	138	406	134	135	141	410	1.654	121	-
	013	Asig. Unica Art. 4 Ley 19.717	2.988	3.120	311	321	311	943	310	279	279	837	279	279	264	822	279	278	293	850	3.510	1	-
	027	Asig. de Mej. de la Gestión Municipal Ley 19803	1.920	1.188						595		595			593	593			593	593	1.783	22	-
	028	Bonificación Compensatoria Art. Nº 11 ley 19803	309	323					-	109	-	109			100	100			104	104	313	10	-
18		AGUINALDOS Y BONO DE ESCOLARIDAD	5.717	38.573		-	1.380	1.380	-	-	745	745	-		1.875	1.875	-	-	31.258	31.258	35.038	85	-
	001	Aguinaldos	3.658	3.658		-	-	-		-	-				1.875	1.875	-	-	1.298	1.298	3.173	85	-
	002	Bono de Escolaridad	2.059	1.915		-	1.380	1.380		-	745	745	-		-	-	-	-	-	-	2.125	-	-
	003	Bonos Especiales	-	29.960		-	-	-	-	-	-	-	-		-	-	-	-	29.960	29.960	29.960	-	-
21		ASIGNACION INHERENTE AL CARGO - LEY Nº 19.863	11.460	11.362	959	959	959	2.877	959	959	959	2.877	959	959	959	2.877	959	959	1.009	2.927	11.559	3	-
22		BIENES Y SERVICIOS DE CONSUMO	468.137	505.581	151.126	16.033	36.993	205.211	22.649	45.601	19.668	88.118	43.137	32.867	25.502	101.506	33.122	27.377	21.937	82.436	477.271	28.310	27.987
10		ALIMENTOS Y BEBIDAS	500	500													48			48	48	452	-
11		TEXTILES, VESTUARIOS Y CALZADO	8.202	7.282			79	79	2.351	48	18	2.418	3.094	288		4.182	47			47	6.706	576	48
12		COMBUSTIBLES, LUBRICANTES	44.598	54.400	2.525	1.985	4.274	9.144	3.077	7.354	3.529	14.260	5.274	4.258	2.100	13.636	4.540	4.867	2.549	11.956	48.995	1.405	1.082
	001	Para Vehículos	40.425	46.529	2.525	1.985	4.274	9.144	2.939	6.864	3.027	12.890	4.813	3.574	3.485	11.872	4.382	4.867	2.549	11.798	45.378	1.251	1.300
	003	Para Calefacción y Fuego	4.171	7.871					138	470	502	1.370	461	685	603	1.764	158			158	3.617	154	484
13		MATERIALES DE USO O CONSUMO CORRIENTE	13.251	12.251	898	449	3.818	4.165	963	1.769	218	2.557	820	987	428	1.235	707	467	143	1.317	10.620	1.781	1.082
	001	Materiales de Oficina	9.998	9.998	853	453	3.818	4.124	148	1.667	218	2.033	410	198	426	1.034	162	614	143	919	8.209	790	1.000
	002	Materiales de Enseñanza	957	957	38			38	29	-		29		522		522		57	-	57	641	316	87
	005	Otros Materiales y Suministros	2.296	1.296	45	396	-	441	786	102	-	495	410	109	-	519	545	-	-	545	1.979	675	995
14		MANTENIMIENTOS Y REPARACIONES	61.192	56.042	7.024	3.163	3.005	13.192	3.048	5.438	3.231	12.218	7.638	6.076	3.090	17.804	4.851	5.828	1.451	12.130	55.003	4.479	6.675
	001	Materiales para Mantenimiento y Reparaciones	17.318	20.018	2.048	1.030	2.354	5.432	679	3.053	2.354	6.086	3.921	2.065	847	6.833	1.466	1.826	440	4.732	23.203	2.086	3.202
	002	Serv. De Mantenc. Y Reparac. De Vehículos	18.024	17.924	1.017	1.033	123	2.173	2.368	1.404	667	4.471	2.841	2.346	1.169	6.447	1.814	1.794	47	3.655	17.181	743	900
	003	Serv. De Mant. Y Repar. De Maquin. Y Equipos	1.700	900	-	-	-	-	-	50		50	440			440	59	78	-	137	627	231	137
	004	Otros Mantenciones, Reparaciones e Insumos	19.344	18.344	3.961	1.100	653	5.714	333	706	-	1.039	764	1.644	1.956	4.364	1.112	1.918	994	3.947	13.994	1.379	2.346
15		CONSUMO BASICOS	11.234	14.867	6.143	1.731	2.973	11.344	1.115	3.413	1.285	5.813	1.219	2.549	2.703	6.471	3.035	2.531	1.281	6.847	31.643	1.824	5
	001	Insumos de Electricidad	11.100	11.100	117	141	1.455	1.713	126	1.908	453	2.361	1.627	955	1.119	3.701	1.034	947	242	2.223	18.042	558	-

	002	Servicios Telefónicos	12.000	12.000	1.000	1.000	1.000	1.000	1.000	1.000	1.000	1.000	1.000	1.000	1.000	1.000	1.000	1.000	1.000	1.000	1.000	1.000	1.000	1.000
	003	Servicios de Internet	3.024	3.024	343	1.218	124	1.000	93	103	-	169	47	86	193	493	171	93	-	191	1.076	1.013	246	1.016
	004	Servicios de Telefonía	300	300	-	-	-	267	6	27	93	126	313	324	449	1.068	27	344	330	701	2.266	1.000	267	-
	005	Servicios de Impresión	2.700	2.700	333	9	30	41.829	-	85	-	85	39	337	16	892	16	84	47	86	41.800	1	439	192
	006	Gastos de Representación	46.918	41.000	52.661	1.087	41	8.551	633	98	26	958	312	548	634	1.384	101	474	833	1.408	13.299	614	601	3.974
	006	Servicio de Aseo	12.000	12.000	7.939	35	802	415	131	-	-	131	35	-	-	35	-	-	-	-	-	629	629	2.207
	007	Gastos de Actividades Municipales	943	1.443	27	128	263	700	-	360	702	1.062	180	20	123	721	155	180	200	560	3.100	20	20	-
	009	Gastos Menores	2.160	3.000	595	-	360	115	58	529	790	1.370	106	365	711	1.283	71	192	1.082	2.228	4.972	1.197	1.609	20
	010	Arriendos de Inmuebles	5.169	5.169	-	-	115	477	477	452	1.033	1.962	690	1.092	795	2.667	651	828	996	2.162	8.404	586	-	-
	011	Otros Arriendos	6.949	3.950	107	480	1.099	1.803	-	-	-	-	-	-	-	-	-	-	-	-	-	100	-	662
	012	Pasajes y Fletes	500	100	-	-	-	-	-	-	-	-	-	-	-	-	-	-	-	-	-	29	29	-
	013	Intereses y Comisiones	12.448	12.448	996	59	235	1.290	1.171	1.508	788	3.667	1.569	1.109	2.116	4.793	630	138	1.901	2.888	12.419	29	662	-
	017	Otros Servicios Generales	10.000	10.000	-	-	-	-	-	9.000	-	5.000	-	-	-	-	1.111	1.111	-	2.222	8.182	1.818	-	-
	018	Imprevistos	100	336	181	-	-	161	28	3	19	50	13	-	12	28	-	37	-	37	273	63	8	-
	019	Gastos Electorales																				500		
18		CONTRATACION DE ESTUDIOS E INVESTIGACION	500	500	-	-	-	-	-	-	-	-	-	-	-	-	-	-	-	-	-	1.373	2.500	
19		GASTOS DE COMPUTACION	12.067	11.542	422	375	341	1.406	168	1.265	955	1.978	2.551	525	198	3.274	591	2.088	692	3.281	9.969	1.373	2.500	
	003	Otros Servicios Computacionales	4.723	5.514	350	375	329	963	168	1.265	249	1.672	777	538	198	1.480	531	198	396	1.125	6.239	276	480	
	004	Materiales de Uso o Consumo Corriente	4.360	4.390	7	-	412	439	-	-	3	3	1.779	13	18	1.794	-	1.726	-	1.726	3.932	328	1.726	
	005	Mantenimiento y Reparaciones	3.000	1.888	65	-	-	6	-	-	303	303	-	-	-	-	-	164	296	430	798	770	296	
20		SERVICIOS A LA COMUNIDAD	181.902	212.024	83.185	5.946	30.203	108.436	7.765	15.949	6.496	30.230	19.183	12.053	7.828	36.444	16.189	7.008	7.853	30.050	204.160	7.864	3.828	
	001	Consumo de Alumbrado Público	93.221	81.915	608	1.339	9.354	11.739	1.491	10.949	1.502	13.940	11.331	8.087	2.690	19.678	9.912	2.415	3.926	16.253	61.469	506	-	
	002	Consumo de Agua	183	183	-	-	-	-	40	-	-	40	-	-	-	-	-	-	-	-	40	143	-	
	003	Convenios por Servicio de Aseo	44.980	83.108	39.983	3.719	5.529	39.711	5.429	4.900	4.994	15.088	3.279	6.000	4.688	13.911	6.008	4.038	3.094	12.210	80.318	2.790	1.716	
	005	Convenios por Mant. De Alumbrado Público	9.977	9.977	-	-	4.020	4.020	155	336	-	491	183	-	291	940	-	480	88	853	6.476	2.998	657	
	006	Convenios por Mant. De Señalización de Tránsito	938	1.438	-	-	-	-	-	-	-	-	-	-	-	-	-	-	558	558	558	880	556	
	007	Otros Servicios Comunitarios	19.747	40.605	39.206	-	-	38.396	185	98	-	264	-	1.027	188	1.216	189	79	226	480	40.258	657	395	
	008	Operaciones Devengadas en Años Anteriores	4.638	4.005	4.005	-	-	4.005	-	-	-	-	-	-	-	-	-	-	-	-	4.005	-	426	
	009	Otras Consumos Pendientes	8.019	10.318	10.318	-	-	10.318	-	-	-	-	-	-	-	-	-	-	-	-	10.318	-	-	
21		CAPAC. Y PERFECCIONAMIENTO LEY 18575	6.487	4.737	-	-	120	120	394	588	338	1.410	1.080	1.083	372	3.505	1.056	393	740	3.164	9.026	1.752	1.799	
	001	Cursos Contratados con Terceros	3.937	4.237	-	-	120	120	154	240	70	464	782	1.278	265	2.943	764	345	-	1.009	5.955	302	1.480	
	002	Estud. De Detec. De Necesidades y Evaluación	500	500	-	-	-	-	-	-	-	-	-	-	-	-	-	-	-	-	-	500	-	
	004	Atención a Profesionales	100	500	-	-	-	-	-	-	-	-	-	-	-	-	-	-	-	-	-	600	-	
	005	Otros Gastos Relativos a la Capacitación	2.500	2.400	-	-	-	-	146	348	468	962	298	408	87	763	292	729	740	2.395	4.070	380	309	
25		TRANSFERENCIAS CORRIENTES	252.107	269.840	16.548	11.939	30.152	98.037	14.719	60.984	9.538	75.241	27.205	19.802	19.740	66.037	15.487	19.993	5.916	40.470	241.685	28.966	8.986	
34		TRANSFERENCIAS AL SECTOR PRIVADO	149.986	129.401	12.792	3.799	6.778	22.706	8.648	15.033	8.529	31.187	19.913	8.331	3.201	33.635	4.258	8.748	5.064	24.065	110.923	18.479	8.175	
	001	Cuotas	350	350	-	-	-	-	17	167	464	648	32	16	-	48	34	-	8	32	748	118	-	
	002	Fondo de Emergencia	8.600	8.600	-	549	-	549	-	316	1.046	1.365	4.177	859	79	5.024	365	21	46	319	7.254	1.346	84	
	003	Bien Cuna y/o Jardines Infantiles	1.000	2.400	-	-	-	-	-	-	-	-	1.300	-	-	1.100	-	1.100	-	1.100	2.200	200	-	
	006	Voluntariado	6.948	6.948	-	-	-	-	-	500	-	500	-	-	-	-	-	-	-	-	800	6.448	-	
	007	Programas Sociales	12.000	12.000	-	-	-	-	-	2.513	-	2.513	638	152	40	829	2.881	5.933	108	9.981	10.024	1.456	2.980	
	008	Programas Culturales	3.709	3.709	991	24	267	418	-	-	-	418	480	276	1.465	2.221	81	-	18	71	3.060	509	-	
	009	Programas Deportivos	12.790	31.980	8.178	3.168	3.060	10.499	1.209	8.187	3.306	13.212	7.661	1.064	417	9.522	962	368	18	1.249	34.753	250	2.219	
	010	Asistencia Social	17.280	17.280	2.663	2.208	2.422	7.118	2.626	2.723	5.201	8.744	3.166	2.543	4.522	9.221	2.462	2.504	3.472	8.438	34.113	5.137	2.168	
	011	Cumplimiento Art. 16 Ley 18.695	322	322	27	31	23	99	21	22	22	88	19	23	19	88	30	22	23	84	267	85	-	
	012	Cumplimiento Art. 77 de Ley 18.695-Leg. L. 18744	3.500	3.500	-	-	60	60	-	-	-	-	-	-	-	-	-	-	-	-	60	3.440	-	
	013	Programas Deportivos	6.000	10.277	2.663	-	1.322	3.985	-	1.322	-	1.322	3.660	980	360	4.980	2.460	1.318	1.478	5.838	15.475	402	-	
	014	Organizaciones Comunitarias	250	250	-	-	-	-	-	-	-	-	-	-	300	300	80	-	-	80	1.530	250	-	
	015	Reg de Multas de Tránsito no Pagadas	4.727	2.077	-	-	-	-	460	-	500	1.160	-	-	-	-	-	-	-	-	-	747	-	
33		TRANSF. A OTRAS ENTIDADES PUBLICAS	102.282	138.939	4.754	8.145	23.374	36.273	6.024	30.061	1.009	46.094	7.492	12.981	12.538	33.002	6.214	9.345	946	19.405	126.762	9.127	811	
	001	Educación - A Serv. Incorporados a su Gestión	30.000	30.000	4.900	8.700	-	8.700	6.000	25.109	130	31.245	6.900	4.900	8.700	14.000	-	3.800	200	9.500	73.275	6.725	-	
	002	Salud - A Serv. Incorporados a su Gestión	5.000	5.000	-	-	-	-	-	6.000	-	6.000	-	-	-	-	-	-	-	-	6.000	-	-	
	003	A Otros Organismos Públicos	1.274	2.794	150	25	280	405	230	328	117	687	323	322	117	779	178	395	112	577	2.462	323	112	
	004	al Fondo Común Municipal	40.000	44.926	604	2.417	22.909	25.930	1.957	2.320	767	4.846	859	3.000	3.632	8.150	4.379	979	454	5.842	44.587	361	403	
	005	Asociación Chilena de Municipalidades	1.794	1.794	-	-	-	-	1.347	447	-	1.794	-	-	-	-	-	-	-	-	1.794	-	-	
	006	A Municipios Beneficiarios de Multas de Tránsito	1.024	1.024	-	-	185	185	-	206	-	206	-	-	80	80	102	-	-	102	587	437	216	
	010	A Mun. Benef. De Multas en Lnea pago por otro JF	200	200	-	-	-	-	-	-	-	-	-	-	-	-	1.664	-	-	1.664	3.097	11	-	
	011	Otros	3.108	3.108	-	-	-	-	-	1.994	11	1.543	-	-	-	-	-	-	-	-	-	350	-	
34		TRANSFERENCIAS AL FISCO	350	350	-	-	-	-	-	-	-	-	-	-	-	-	-	-	-	-	-	350	-	
	001	Impuestos	350	350	-	-	-	-	-	-	-	-	-	-	-	-	-	-	-	-	-	-	-	
31		INVERSION REAL	181.040	164.016	14.534	64.949	7.990	117.483	18.036	26.782	3.350	48.467	26.304	4.920	5.022	31.854	48.040	23.043	21.196	92.199	282.003	102.018	23.402	
52		REQUISITOS DE INVERSION PARA FUNCIONA	12.700	4.467	398	399	529	1.316	1.858	263	217	2.138	319	319	-	638	319	197	-	507	4.469	13	430	
	001	Maquinaria y Otros	2.000	4.467	398	399	529	1.316	1.858	263	217	2.139	319	319	-	638	319	197	-	507	4.469	13	430	
	002	Operaciones de Leasing	10.700	-	-	-	-	-	-	-	-	-	-	-	-	-	-	-	-	-	-	-	-	
51		VEHICULOS	13.098	26.047	13.901	-	-	13.901	-	-	-	-	11.146	-	-	11.146	-	-	-	-	25.048	1	-	
53		TERRENOS Y EDIFICIOS	4.500	13.153	-	-	-	-	-	13.153	-	13.153	-	-	-	-	-	-	-	-	13.153	-	-	

005	Diseño Construcción Cerrar Redes Internas Los Lagos	12.000	9.818	-	2.182	-	9.818	-	-	-	-	-	-	-	-	-	-	-	-	-	-	-	-	-	-	-	-
007	Mejoramiento de Plaza Varas Sectores Los Lagos	1.000	1.000	-	-	-	-	-	-	-	-	-	-	-	-	-	-	-	-	-	-	-	-	-	-	-	-
008	Diseño C.C.S Fabio y Animur	15.000	-	-	10.000	-	10.000	-	-	-	-	-	-	-	-	-	-	-	-	-	-	-	-	-	-	-	-
54	MAQUINARIAS Y EQUIPOS DIRECTAMENTE PROD	-	-	-	-	-	-	-	-	-	-	-	-	-	-	-	-	-	-	-	-	-	-	-	-	-	-
56	INVERSIÓN DE INFORMÁTICA	4.250	4.818	218	-	-	-	-	-	-	-	-	-	-	-	-	-	-	-	-	-	-	-	-	-	-	-
001	Adquisición de Equipos Computacionales	3.500	4.068	218	-	-	218	3.291	-	-	3.291	-	-	-	-	-	-	-	-	-	-	-	-	-	-	-	-
003	Adquisición de Sistemas Computacionales	750	750	-	-	-	218	3.291	-	-	3.291	-	-	-	-	-	-	-	-	-	-	-	-	-	-	-	-
70	INVERSIÓN REGIONAL	119.000	291.888	40.317	43.860	6.473	89.450	12.798	12.078	8.054	18.816	13.410	4.059	2.622	19.491	46.001	21.148	20.279	87.136	214.262	77.554	22.445	881	641	-	1.222	4.641	178	518
001	Mejoramiento y Mantención de Calles	119.000	22.700	9.704	369	429	10.293	1.741	713	294	2.288	7.110	567	75	7.748	770	538	558	1.903	22.303	3	-	517	1	-	518	3.937	132	518
002	Mantención de Red Caminera	-	14.000	8.681	-	1.901	7.980	211	2.808	238	3.047	962	197	812	1.861	393	128	1.983	2.483	19.982	18	-	164	540	-	704	704	46	-
003	Mejoramiento y Mantención de Áreas Verdes	-	30.746	761	27.814	26	27.945	-	609	2.591	3.439	2.349	1.087	671	931	1.296	-	990	500	30.746	-	-	-	-	-	-	-	-	-
004	Programa Recreacional Jefes de Hogar	-	1.000	-	-	-	-	-	-	-	-	84	151	-	236	980	68	43	741	998	4	-	-	-	-	-	-	-	-
006	Construcción y Señalización de Tránsito	-	4.000	12	135	1.578	1.723	68	356	-	422	245	190	-	435	1.641	865	536	1.159	3.730	270	-	-	-	-	-	380	1.830	-
008	Mejoramiento de Agua Comunal	-	2.000	-	-	-	-	-	-	-	-	-	380	-	380	-	-	-	-	380	1.830	-	-	-	-	-	8.001	36	-
007	Programa Deporte en Los Lagos	-	1.039	2.642	194	-	3.036	-	-	-	-	-	-	-	-	-	-	-	-	8.314	-	-	-	-	-	-	4.954	140	-
009	Mejoramiento de Dependencias Municipales	-	8.314	-	-	665	665	1.031	3.622	376	4.020	720	-	-	720	-	-	-	36	2.000	-	-	-	-	-	-	-	930	-
009	Desarrollo Actividades Turísticas	-	8.100	1.331	-	117	1.948	598	387	-	985	220	1.066	-	1.286	280	283	300	783	8.314	-	-	-	-	-	-	-	356	-
010	Contraparte Proyecto Puente	-	2.000	-	-	-	-	-	-	-	-	-	-	-	-	-	-	-	-	4.954	140	-	-	-	-	-	-	-	-
011	Contraparte Chile Deporte	-	600	-	-	-	-	-	-	-	-	-	-	-	-	-	-	-	-	-	2.000	-	-	-	-	-	-	-	-
012	Programa Recicla Urbano	-	4.000	-	-	-	-	-	1.124	126	1.250	-	594	-	594	1.659	241	-	-	-	930	-	-	-	-	-	-	-	-
013	Contraparte Proyecto PMU Las Cruces	-	2.429	1.087	1.298	-	3.132	-	-	-	-	-	704	-	704	-	-	-	1.800	3.544	356	-	-	-	-	-	-	-	-
014	Contraparte Medidas Prodesal	-	8.938	184	761	384	1.329	620	307	461	1.287	2.126	611	578	3.214	894	417	1.157	2.219	2.479	-	-	-	-	-	-	-	-	-
015	Iluminación Multicancha Sector Rural	-	4.937	-	-	-	-	-	-	-	-	-	-	-	-	-	-	-	-	8.108	422	-	-	-	-	-	-	-	-
016	Reparación Luminarias Sector Cementerio	-	2.000	-	-	-	-	-	-	-	-	-	-	-	-	-	-	-	-	-	4.820	-	-	-	-	-	-	-	-
017	Equipamiento Vial Ciudad de Los Lagos	-	16.504	-	11.957	1.776	13.733	1.363	654	-	2.017	246	-	-	248	-	-	-	-	-	2.000	-	-	-	-	-	-	-	-
018	Mej. Sistema de Agua Comunal	-	2.818	1.990	373	-	2.363	-	555	-	555	-	-	-	-	-	-	-	-	15.504	-	-	-	-	-	-	-	-	-
019	Desarrollo Actividades Turísticas	-	64	64	-	-	64	-	-	-	-	-	-	-	-	-	-	-	-	7.818	-	-	-	-	-	-	-	-	-
020	Turismo Urbano	-	924	924	-	-	924	-	-	-	-	-	-	-	-	-	-	-	-	-	-	-	-	-	-	-	-	-	-
021	Mejoramiento Sistema de Agua Comunal	-	807	807	-	-	807	-	-	-	-	-	-	-	-	-	-	84	84	-	84	-	-	-	-	-	-	-	-
022	C.C.S. Rúbical - Los Lagos	-	9.947	-	-	-	-	-	-	-	-	-	-	-	-	-	-	886	886	-	886	-	-	-	-	-	-	-	-
023	Mejoramiento Infraestructura Social PMU	-	38	35	-	-	35	-	-	-	-	-	-	-	-	-	-	807	807	-	807	-	-	-	-	-	-	-	-
024	Mejoramiento y Ampliación SSPH Lingue	-	1.073	1.073	-	-	1.073	-	-	-	-	-	-	399	399	-	-	9.348	9.348	9.548	3	-	-	-	-	-	-	-	-
025	Reparación Edificio Escuela Alois Mario	-	594	594	-	-	594	-	-	-	-	-	-	-	-	-	-	36	36	-	36	-	-	-	-	-	-	-	-
026	PMB Rúbical - Los Lagos	-	14.491	-	-	-	-	-	-	-	-	-	-	-	-	-	-	-	-	1.073	-	1.073	-	-	-	-	-	-	-
027	Construcción Multicancha Rúbical	-	12.667	10.037	-	-	10.037	7.717	407	10.037	1.349	2.979	10	-	2.997	-	-	-	-	594	-	594	-	-	-	-	-	-	-
028	Construcción Multicancha Puerto	-	555	555	-	-	555	-	-	-	-	-	-	-	-	-	-	-	-	-	14.491	-	-	-	-	-	-	-	-
029	Terminación JEC Escuela Nueva Colinda	-	90	90	-	-	90	-	-	-	-	-	-	-	-	-	-	-	-	12.667	-	-	-	-	-	-	-	-	-
030	PMU - JJE 2005	-	1.305	1.305	-	-	1.305	-	-	-	-	-	-	-	-	-	-	555	555	-	555	-	-	-	-	-	-	-	-
031	Construcción y Mejoramiento Agua Potable	-	30.000	-	-	-	-	-	-	-	-	-	-	-	-	-	-	90	90	-	90	-	-	-	-	-	-	-	-
032	Mejoramiento Bibliotecas Públicas	-	712	712	-	-	712	-	-	-	-	-	-	-	-	-	-	1.305	1.305	-	1.305	-	-	-	-	-	-	-	-
033	C.C.S. Rúbical - Los Lagos Complementario Plan	-	14.491	-	-	-	-	-	-	-	-	-	-	-	-	1.481	-	-	1.481	1.481	13.010	-	-	-	-	-	-	-	-
034	Mej. Plaza Cívica Ciudad de Los Lagos	-	15.139	-	-	-	-	-	-	-	-	-	-	-	-	-	-	-	-	712	-	-	-	-	-	-	-	-	-
035	Mej. Áreas de Esparcimiento Comunales Los Lagos	-	9.000	-	-	-	-	-	-	-	-	-	-	-	-	15.000	-	2.031	18.031	18.031	-	-	-	-	-	-	-	-	-
036	Construcción Multicancha Sector Rural	-	15.000	-	-	-	-	-	-	-	-	-	-	-	-	8.543	6.612	3.530	18.105	18.105	26	1.117	-	-	-	-	-	-	-
037	Construcción Patrulla Ciudad de Los Lagos	-	8.000	-	-	-	-	-	-	-	-	-	-	-	-	1.399	6.012	1.309	8.752	8.752	248	1.519	-	-	-	-	-	-	-
038	Cierro Público Cultural Comuna	-	8.000	-	-	-	-	-	-	-	-	-	-	-	-	15.000	7.661	15.000	7.661	7.661	7.339	7.661	-	-	-	-	-	-	-
039	Construcción Multicancha Rural Quitaqui	-	10.000	-	-	-	-	-	-	-	-	-	-	-	-	-	-	-	-	-	8.000	-	-	-	-	-	-	-	-
040	Ampliación Cuidado Lican A. Bard Gaba	-	19.818	-	-	-	-	-	-	-	-	-	-	-	-	-	-	-	-	-	5.000	-	-	-	-	-	-	-	-
	INVERSIÓN FINANCIERA	1.000	1.000	-	-	-	-	-	-	-	-	-	-	-	-	-	-	19.619	19.619	19.619	10.000	-	-	-	-	-	-	-	-
80	COMPRA DE TÍTULOS Y VALORES	700	700	-	-	-	-	-	-	-	-	-	-	-	-	-	-	-	-	-	-	10.482	-	-	-	-	-	-	-
83	ANTICIPOS A CONTRATISTAS	300	300	-	-	-	-	-	-	-	-	-	-	-	-	-	-	-	-	-	1.000	-	-	-	-	-	-	-	-
001	Anticipos a Contratistas	200	200	-	-	-	-	-	-	-	-	-	-	-	-	-	-	-	-	-	700	-	-	-	-	-	-	-	-
002	Recuperación de Anticipos a Contratistas	100	100	-	-	-	-	-	-	-	-	-	-	-	-	-	-	-	-	-	300	-	-	-	-	-	-	-	-
003	Recuperación de Anticipos de Años Anteriores	100	100	-	-	-	-	-	-	-	-	-	-	-	-	-	-	-	-	-	600	-	-	-	-	-	-	-	-
	APORTE A OTRAS ENTIDADES PUBLICAS	15.000	17.307	-	-	-	-	-	-	-	-	-	17.307	-	17.307	-	-	-	-	-	10	-	-	-	-	-	-	-	-
87	APORTE A OTRAS ENTIDADES PUBLICAS	15.000	17.307	-	-	-	-	-	-	-	-	-	17.307	-	17.307	-	-	-	-	17.307	-	-	-	-	-	-	-	-	-
001	Aporte Servicio Salud	15.000	17.307	-	-	-	-	-	-	-	-	-	17.307	-	17.307	-	-	-	-	17.307	-	-	-	-	-	-	-	-	-
	OPERACIONES AÑOS ANTERIORES	10.000	21.299	22.299	1.011	-	21.288	-	-	-	-	-	-	-	-	-	-	-	-	21.288	-	783	-	-	-	-	-	-	-
90	OPERACIONES AÑOS ANTERIORES	10.000	21.299	22.299	1.011	-	21.288	-	-	-	-	-	-	-	-	-	-	-	-	21.288	-	782	-	-	-	-	-	-	-
003	De Bienes y Servicios de Consumo	8.500	14.417	14.417	-	-	14.417	-	-	-	-	-	-	-	-	-	-	-	-	14.417	-	54	-	-	-	-	-	-	-
004	De Transferencias	2.400	6.499	7.507	1.011	-	6.499	-	-	-	-	-	-	-	-	-	-	-	-	6.499	-	353	-	-	-	-	-	-	-
005	De Inversiones	100	375	375	-	-	375	-	-	-	-	-	-	-	-	-	-	-	-	375	-	375	-	-	-	-	-	-	-
	OTROS COMPROMISOS PENDIENTES	12.000	12.472	7.994	1.021	-	9.305	101	906	-	906	169	80	-	249	26	-	-	26	10.485	2.007	222	-	-	-	-	-	-	-
9	OTROS COMPROMISOS PENDIENTES	12.000	12.472	7.994	1.021	-	9.305	101	906	-	906	169	80	-	249	26	-	-	26	10.485	2.007	222	-	-	-	-	-	-	-
001	De Bienes y Servicios	500	472	472	-	-	472	-	-	-	-	-	-	-	-	-	-	-	-	472	-	-	-	-	-	-	-	-	-
003	De Bienes y Servicios de Consumo	11.500	11.000	7.522	1.021	-	8.833	101	906	-	906	169	80	-	249	26	-	-	26	9.993	2.007	222	-	-	-	-	-	-	-
	SALDO FINAL DE CAJA	10.800	800	-	-	-	-	-	-	-	-	-	-	-	-	-	-	-	-	-	800	-	-	-	-	-	-	-	-
	TOTALES GASTOS	1.294.717	1.281.297	171.749	116.164	103.401	491.414	92.548	194.921	83.818	290.987	122.193	101.554	90.099	303.289	128.691	92.720	112.006	334.017	1.414.717	146.071	69.249	-	-	-	-	-	-	-

ESTUDIOS DE INVERSION
PERIODO : ENERO A DICIEMBRE
AÑO : 2006

CUENTAS SUB	ITEM	ASIG	DENOMINACION	Presupuesto Inicial (M$)	Presupuesto Vigente (M$)	Obligación Devengada (M$)	Saldo Presupuest. (M$)	Deuda Exigible (M$)
		001	Diseño de Ingeneria Varias Calles	25.000	3.000	2.025	975	-
		002	Regulacion Derechos de Agua		3.000	-	3.000	-
		003	Estudios Varios		14.054	8.405	5.649	-
		004	Diseño Construccion Casetas Riñihue - Las Lajas		8.615	-	8.615	-
		005	Saneamiento de Titulos Varios Sectores Los Lagos		1.000	-	1.000	-
		006	Diseños C.C.S Folilco y Antilhue		15.000	10.000	5.000	-
TOTAL				25.000	44.669	20.430	24.239	-

PERIODO : ENERO A DICIEMBRE
AÑO : 2006

CUENTAS			DENOMINACION	Presupuesto Inicial (M$)	Presupuesto Vigente (M$)	Obligación Devengada (M$)	Saldo Presupuest. (M$)	Deuda Exigible (M$)
SUB	ITEM	ASIG						
			INFRAESTRUCTURA MUNICIPAL	118.000	712	712	-	-
			SEDES COMUNITARIAS	-	-	-	-	-
			DEPORTE Y RECREACION	-	41.783	23.354	18.429	7.661
			EDUCACION	-	19.709	19.619	90	10.482
			SALUD	-	-	-	-	-
			ATENCION DE MENORES	-	-	-	-	-
			TURISMO	-	5.164	4.954	210	-
			CULTURA	-	5.000	-	5.000	-
			AREAS VERDES	-	39.748	39.500	248	1.518
			COMUNICACIONES	-	-	-	-	-
			TRANSPORTE	-	22.200	21.272	928	-
			MEJORAMIENTO VIAL	-	18.924	17.738	1.186	-
			PAVIMENTACION	-	-	-	-	-
			VIVIENDA E INFRAEST SANITARIA	-	24.767	10.239	14.528	594
			AGUA POTABLE	-	20.000	1.461	18.539	-
			ALCANTARILLADO	-	18.031	18.031	-	-
			ELECTRICIDAD	-	-	-	-	-
			ALUMBRADO PUBLICO	-	-	-	-	-
			DEFENSA FLUVIAL	-	-	-	-	-
			OTROS	-	75.828	57.402	18.426	2.190
TOTAL INVERSION REGIONAL				118.000	291.866	214.282	77.584	22.445

CUENTAS COMPLEMENTARIAS
PERIODO : ENERO A DICIEMBRE
AÑO : 2006

ASIGNACIÓN	DENOMINACION	DEBITOS	CREDITOS	DEUDORES	ACREEDORES
41301	Anticipos a Terceros	14.129.091	13.982.671	771.426	-
41311	Otros Deudores Financieros	5.758.714	6.887.970	1.710.433	-
61301	Deuda Ating. Al Personal y Prest. Previs.	274.427.385	284.912.124	-	14.536.806
61306	Administración de Fondos	464.983.311	466.611.954	-	87.557.617
61311	Otras Obligaciones Financieras	234.935.205	236.583.083	-	9.120.957
61316	Aplicación de Fondos en Administración	473.419.924	439.956.092	33.885.160	-
61321	Obligaciones a Favor del Fisco	30.523.242	31.037.413	-	3.289.591
	TOTALES	**1.498.176.872**	**1.479.971.307**	**36.367.019**	**114.504.971**

Nº	DECRETO EXENTO	FECHA	NOMBRE INSTITUCION	MONTO AUTORIZADO	MONTO GIRADO	MONTO RENDIDO AL 31/12/2006	MONTO RENDIDO, EN PROCESO DE REVISION	MONTO PENDIENTE DE RENDICION
1	24	12/01/2006	JUNTA DE VECINOS Nº 9 LOS CIRUELOS	2.000.000	2.000.000	2.000.000	-	-
2	25-38-827	12/01/2006	JUNTA DE VECINOS R-12 DE ANTILHUE	6.320.549	6.320.549	5.387.963	932.586	-
3	37-405	18/01/2006	JUNTA DE VECINOS RIÑIHUE	1.100.000	1.100.000	1.100.000	-	-
4	196	16/03/2006	CLUB DE BOX SIMON SILVA	50.000	50.000	50.000	-	-
5	197	16/03/2006	IGLESIA ALIANZA CRISTIANA Y MISIONERA LOS LAGOS	250.000	250.000	250.000	-	-
6	369-484	17/05/2006	COMITÉ PRO-AYUDA ASILO DE ANCIANOS	1.500.000	1.500.000	1.500.000	-	-
7	39	18/01/2006	JUNTA DE VECINOS R-12 DE FOLILCO	400.000	400.000	400.000	-	-
8	413	13/06/2006	COMITÉ DE VIVIENDA LAS ROSAS	500.000	500.000	500.000	-	-
9	486	11/07/2006	UNION COMUNAL ADULTO MAYOR LOS LAGOS	700.000	700.000	-	700.000	-
10	490	11/07/2006	CUERPO DE BOMBEROS LOS LAGOS	1.500.000	1.500.000	1.500.000	-	-
11	485	11/07/2006	UNION COMUNAL DE JUNTAS DE VECINOS LOS LAGOS	300.000	300.000	150.000	150.000	-
12	489	11/07/2006	FUNDACION INTEGRA LOS LAGOS	2.200.000	2.200.000	1.100.176	1.099.824	-
13	506	19/07/2006	JARDIN INFANTIL LAS MURTILLITAS	300.000	300.000	150.000	150.000	
14	625	14/09/2006	CLUB MUSICAL ESMERALDA LOS LAGOS	300.000	300.000	-	-	300.000
15	488	11/07/2006	CUERPO DE BOMBEROS DE ANTILHUE	500.000	500.000	500.000	-	-
16	487	11/07/2006	CONSEJO DE DEFENSA DEL NIÑO	1.300.000	1.300.000	1.300.000	-	-
17	685	05/10/2006	AGRUPACION DE PENSIONADOS Y MONTEPIADAS DE LOS LAGOS	80.000	80.000	80.000	-	-
18	691	10/10/2006	UNION COMUNAL DE CLUBES DEPORTIVOS LOS LAGOS	500.000	500.000	500.000	-	-
				19.800.549	**19.800.549**	**16.468.139**	**3.032.410**	**300.000**

DE LOS LAGOS

BALANCE GENERAL
PERIODO 01 ENERO AL 31 DICIEMBRE 2005 - 2006
AREA MUNICIPAL, SALUD Y EDUCACION
EN M$

	2005	2006
	171.435	150.717
unicipal	23.694	26.445
Municipal	89.974	40.284
	44.988	31.391
ción	12.779	52.597
	38.904	40.025
	669	1.002
ncieros	5.549	4.201
plicados	217.731	114.040
ción	13.498	5.560
ositos	-	-
Privado	-	-
nte	447.786	315.545
	355.260	388.308
	62.249	57.145
	72.294	76.302
	225.803	226.185
	10.421	10.421
ura	41.911	72.443
	476.124	476.124
	1.238.016	1.289.795
ada	- 675.290	- 672.579
	1.806.788	1.924.144
	162	161
	26.517	25.971
	26.679	26.132
	2.281.253	2.265.821

con Correccion Monetaria al 31/12/2006

PASIVO

CIRCULANTE

	2005	2006
Cta.por Pagar de Gastos	45.530	61.249
Deudas Atingentes al Personal	6.519	62.289
Fondos en Administración	332.363	196.005
Otras Obligac.Financieras	10.385	13.333
Obligac.a Favor del Fisco	2.888	3.344
Deuda Corriente	1.660	1.838
Deuda Impto.al Valor Agregado	26	25
Otras deudas	-	-
Total Pasivo Circulante	399.371	338.083

Patrimonio		
Reservas por Actualizaciones	373.636	405.763
Patrimonio	1.508.246	1.521.975
	-	-
Total Patrimonio	1.881.882	1.927.738
Total Pasivo	2.281.253	2.265.821

ICIPALIDAD DE LOS LAGOS

BALANCE GENERAL
PERIODO 01 ENERO AL 31 DICIEMBRE 2005 - 2006
AREA MUNICIPAL
EN M$

IO

ULANTE

	2005	2006
Estado	113.668	66.729
s Ordinarios Municipal	23.694	26.445
s Extrapresup.Municipal	89.974	40.284
s Area Salud	-	-
s Area Educación	-	-
as por Cobrar	38.904	40.025
os a Terceros	638	771
Deudores Financieros	2.900	1.710
s de Terceros Aplicados	430	33.885
res por Rendición	13.498	5.560
ciones de Depositos	-	-
mos al Sector Privado	-	-
Activo Circulante	**170.038**	**148.680**

Activo Fijo		
ciones	267.185	300.233
narias	62.249	57.145
as de Oficina	72.294	76.302
los	207.150	207.532
s y Enseres	10.421	10.421
de Insfraestructura	41.911	72.443
os	476.124	476.124
en Construcción	172.972	172.972
.Deprec.Acumulada	- 663.031	- 660.319
Activo Fijo	**647.275**	**712.853**

Otros Activos		
es	162	162
es Incobrables	26.516	25.971
Otros Activos	**26.678**	**26.133**
Activos	**843.991**	**887.666**

Balance 2005 con Correccion Monetaria al 31/12/2006

PASIVO

CIRCULANTE

	2005	2006
Cta.por Pagar de Gastos	45.530	61.249
Deudas Atingentes al Personal	4.137	14.537
Fondos en Administración	87.735	87.559
Otras Obligac.Financieras	7.630	9.121
Obligac.a Favor del Fisco	2.832	3.290
Deuda Corriente	1.660	1.838
Deuda Impto.al Valor Agregado	26	25
Otras deudas	-	
Total Pasivo Circulante	**149.550**	**177.619**

Patrimonio		
Reservas por Actualizaciones	329.435	336.696
Patrimonio	365.006	373.351
	-	-
Total Patrimonio	**694.441**	**710.047**
Total Pasivo	**843.991**	**887.666**

FONDOS EN ADMINISTRACION

	NOMBRE DE LA CUENTA O PROYECTO	SALDO INICIAL	INGRESOS PERIODO	GASTOS PERIODO	SALDO DISPONIBLE
1	Subsidio Agua Potable	2.072.822	63.050.927	62.534.934	2.588.815
2	Inst. Nacional del Deporte	2.771.368	1.596.500	2.967.368	1.400.500
3	Prodesal Modulo 1	1.009.302	18.296.857	18.766.321	539.838
4	Prodesal Modulo 2	838.397	18.296.857	18.368.268	766.986
5	Habitabilidad Fosis 2005	2.627.812	-	2.627.490	322
6	Mejores Ing.Econom.F.Puentes	7.242.843	44.000	6.126.592	1.160.251
7	Const.Veredas Areas Verdes	879.840	7.101.000	7.980.840	-
8	Electrificación Sector Chapuco	1.840.000	-	-	1.840.000
9	Habitabilidad Fosis 2006	-	2.997.000	364.924	2.632.076
10	Fortalecimiento Banda Instrumental Liceo	-	2.000.000	-	2.000.000
11	Fortalecimiento Orquesta Sinfónica Estudiant	-	900.000	-	900.000
12	Habilitac.Soc.Laboral Sence	-	1.337.000	1.336.819	181
13	Reposic.Posta Antilhue (G.Adm.)	783.558	800.000	632.354	951.204
14	Orquesta Sinfónica Estudiantil	2.000.000	-	2.000.000	-
15	Traslados Viviendas Las Lajas	11.672.992	-	11.155.940	517.052
16	Mej.Areas Verdes Sector Tomén	-	4.734.000	4.734.000	-
17	Mej.Sala Esc.Fusionada	-	2.492.000	2.491.807	193
18	Mej.Sistema Agua Centinela	-	3.640.000	2.961.698	678.302
19	Diseño Sistema de Grifos Las Lajas	-	1.000.000	-	1.000.000
20	Relleno Terreno Poblac.Collilelfú	12.225.828	-	-	12.225.828
21	Pólizas de Seguros	7.949.304	-	-	7.949.304
22	Buenas Pract.Const.Local	-	5.000.000	4.996.347	3.653
23	Const.Aceras Areas Verdes	-	4.126.000	4.126.000	-
24	Fortalecimeinto Familia Puente	-	10.500.000	3.047.898	7.452.102
25	Proyecto Reciclaje	-	150.000	-	150.000
26	Mej.Areas Verdes Pro-Empleo	-	-	1.634.436	- 1.634.436
27	Ficha Protección Social	-	3.173.250	-	3.173.250
27	Aporte Unión Domiciliarias Riñihue	163.235	-	-	163.235
28	Const.Sede Multicancha, Trasl.Las Lajas	24.576.156	-	23.192.095	1.384.061
29	Desarrollo Productivo	4.985	-	4.985	-
30	Implementación Invernadero Lipingue	20.720	-	-	20.720
31	Percápita y Programas Salud	-	290.376.563	290.376.563	-
32	Otros Organismos Públicos	4.860.373	25.000.000	25.000.000	4.860.373
33	Otros aportes especificos	949.647	-	-	949.647
	Totales	**84.489.182**	**466.611.954**	**497.427.679**	**53.673.457**

INGRESOS PERCIBIDOS AÑO 2006
M$ 1.341.313.-

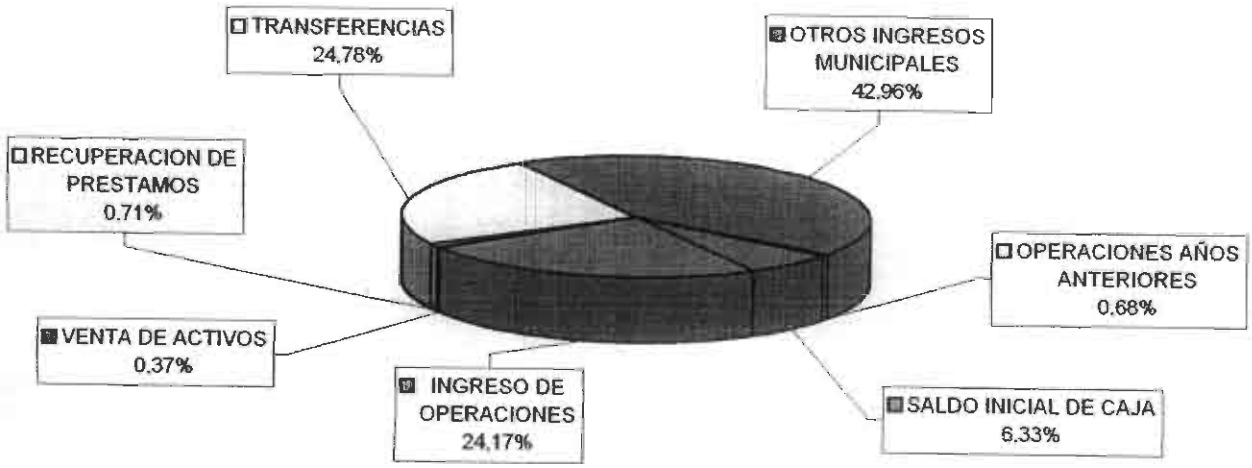

sos de Operación - Venta de Bienes y Servicios - Contribuciones Municipales - Renta de Inversión - Derechos Municipales
a de Activos - Activos Fisicos - Activos Financieros
sferencias - De Organismos del Sector Publico - De Otras Entidades Publicas
s Ingresos Municipales - Fondo de Terceros - Part. Fondo Comun Municipal - Otros Ingresos

TOTAL GASTOS AÑO 2006
M$ 1.414.717.-

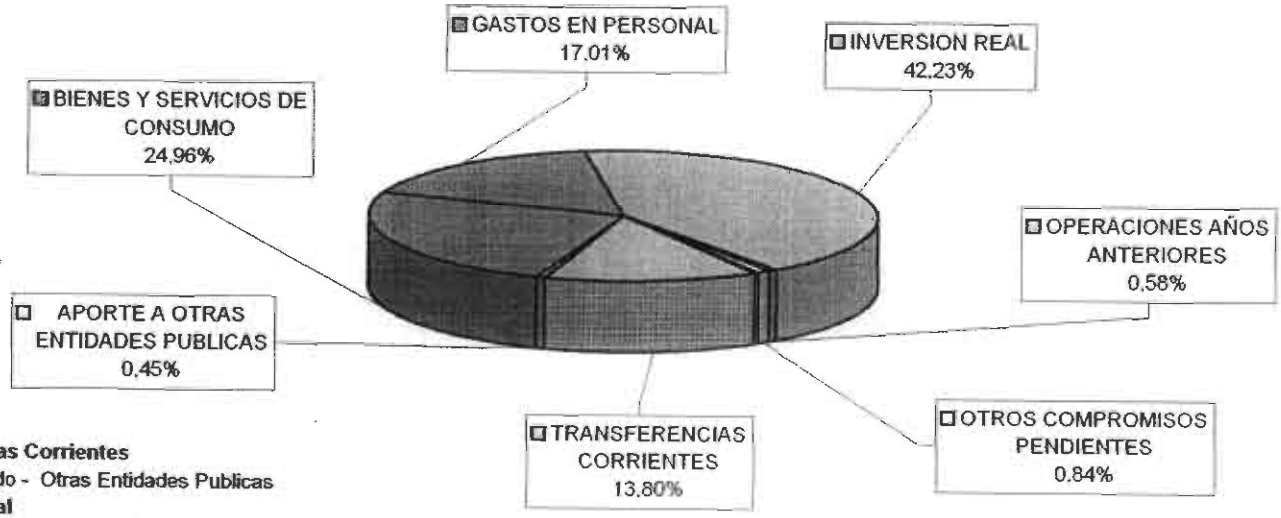

sferencias Corrientes
or Privado - Otras Entidades Publicas
sión Real
culos - Terrenos - Estudios - Proyectos Inversión

ILUSTRE MUNICIPALIDAD LOS LAGOS
SECRETARIO MUNICIPAL