



RESUMEN ACUERDOS SESION ORDINARIA N° 144 DEL 17 DE NOVIEMBRE DE 2016 ACUERDOS N°750 AL 759

ACUERDO N° 750 EN VOTACION DIVIDIDA EL RESULTADO DE LA PRIMERA VOTACION DEL PRESUPUESTO MUNICIPAL AÑO 2017 DEL DEPTO. DE EDUCACION, DEPTO. DE SALUD Y MUNICIPALIDAD ARROJA UN EMPATE LA VOTACION FUE LA SIGUIENTE:

APRUEBAN EL PRESUPUESTO 2017: ALCALDE SR. SIMON MANSILLA ROA, CONCEJALES GEORGE HARCHA URIBE, PEDRO MUÑOZ ALVAREZ

RECHAZAN EL PRESUPUESTO 2017: CONCEJALES MIGUEL MOYA LOPEZ, HUGO SILVA SANCHEZ Y ALDO RETAMAL ARRIAGADA

SE ABSTIENEN: PATRICIO ESPINOZA OTEIZA

ACUERDO N° 751 EN SEGUNDA VOTACIÓN DIVIDIDA 4 A 3, LUEGO DE RESULTAR EN EMPATE LA PRIMERA VOTACIÓN CON EL VOTO A FAVOR DEL ALCALDE SR. SIMON MANSILLA ROA Y CONCEJALES PRESENTES SRES. GEORGE HARCHA URIBE, PEDRO MUÑOZ ALVAREZ Y PATRICIO ESPINOZA OTEIZA Y VOTO EN CONTRA DE LOS CONCEJALES MIGUEL MOYA LOPEZ, HUGO SILVA SANCHEZ Y ALDO RETAMAL ARRIAGADA SE APRUEBA PRESUPUESTO MUNICIPAL AÑO 2017 DEL DEPARTAMENTO DE SALUD MUNICIPAL, DEPARTAMENTO DE EDUCACION MUNICIPAL Y MUNICIPALIDAD.

NOTA:

ACUERDO N° 750 EN VOTACION DIVIDIDA EL RESULTADO DE LA PRIMERA VOTACION DEL PRESUPUESTO MUNICIPAL AÑO 2017 DEL DEPTO. DE EDUCACION, DEPTO. DE SALUD Y MUNICIPALIDAD ARROJA UN EMPATE LA VOTACION FUE LA SIGUIENTE:

APRUEBAN EL PRESUPUESTO 2017: ALCALDE SR. SIMON MANSILLA ROA, CONCEJALES GEORGE HARCHA URIBE, PEDRO MUÑOZ ALVAREZ

RECHAZAN EL PRESUPUESTO 2017: CONCEJALES MIGUEL MOYA LOPEZ, HUGO SILVA SANCHEZ Y ALDO RETAMAL ARRIAGADA

SE ABSTIENEN: PATRICIO ESPINOZA OTEIZA

ESTRUCTURA DE PRESUPUESTO MUNICIPAL AREA "EDUCACION"

INGRESOS 2017

SUB TITULO	ITEM	ASIGNACION	SUB ASIGNACION	DENOMINACION	TOTAL	
03				TRIBUTOS SOBRE EL USO DE BS. Y LA REALIZACION DE ACTIVIDADES	0	
05				TRANSFERENCIAS CORRIENTES	5561916	
05	01			DEL SECTOR PRIVADO	0	
05	02			DEL GOBIERNO CENTRAL		
05	03			DE OTRAS ENTIDADES PUBLICAS	5561916	
05	03	001		De la Secretaría y Administración General de Interior	0	
05	03	001	001	Programa PREVIENE		
05	03	001	002	Programas Comunales y de Barrios		
05	03	002		De la Subsecretaría de Desarrollo Regional y Administrativo	0	
05	03	002	001	Fortalecimiento de la Gestión Municipal	0	
05	03	003		De la Subsecretaría de Educación:	5155998	
05	03	003	001	Subvención de Escolaridad	3706584	
05	03	003	001	Subvención Fiscal Mensual	3706584	
05	03	003	002	Ciudad Apartes	1449414	
05	03	003	002	Subvención Escolar Preferencial	1154414	
05	03	003	002	999	Ciudad	295000
05	03	004		De la Junta Nacional de Jardines Infantiles	290918	
05	03	004	001	Convenios Educación Prebásica	290918	
05	03	999		De Otras Entidades Públicas	100000	
05	03	100		De Otras Municipalidades	0	
05	03	101		De la Municipalidad a Servicios Incorporados a su Gestión	15000	
05	04			DE EMPRESAS PUBLICAS NO FINANC.		
05	05			DE EMPRESAS PUBLICAS FINANCIERAS		
05	06			DE GOBIERNOS EXTRANJEROS		
05	07			DE ORGANISMOS INTERNACIONALES		
06				RENTAS DE LA PROPIEDAD	0	
07				INGRESOS DE OPERACIÓN	0	
07	01			VENTA DE BIENES		
07	02			VENTA DE SERVICIOS	0	
08				OTROS INGRESOS CORRIENTES	103000	
08	01			RECUPERACIONES Y REEMBOLSOS POR LICENCIAS MEDICAS	100000	
08	01	001		Reembolso Art. 4º Ley N° 19.345	90000	
08	01	002		Recuperaciones Art. 12 Ley N° 18.196	10000	
08	99			OTROS	3000	
08	99	001		Devoluc. y Reintegros no Provenientes de Impuestos	0	
08	99	999		Otros	3000	
10				VENTA DE ACTIVOS NO FINANCIEROS	0	
11				VENTA DE ACTIVOS FINANCIEROS	0	
12				RECUPERACION DE PRESTAMOS	0	
13				TRANSFERENCIAS PARA GASTOS DE CAPITAL	0	
14				ENDEUDAMIENTO	0	
15				SALDO INICIAL DE CAJA	350000	
				TOTAL INGRESOS.....MS	6014916	



**ESTRUCTURA DE PRESUPUESTO AREA "EDUCACION"
GASTOS 2017**

SUB TITULO	ITEM	ASIGNACION	SUB ASIG.	SUB SUB ASIG.	DENOMINACION	TOTAL
21					GASTOS EN PERSONAL	4232290
21	01				PERSONAL DE PLANTA	1670171
21	01	001			Sueldos y Sobresueldos	1508046
21	01	001	001		Sueldos Bases	690456
21	01	001	002		Asignación de Antigüedad	352200
21	01	001	002	001	Asignación de Experiencia, Art.48, Ley N°19.070	352200
21	01	001	003		Asignación Profesional	0
21	01	001	003	001	Asignación Profesional, Decreto Ley N°479 de 1974	0
21	01	001	004		Asignación de Zona	103568
21	01	001	004	004	Complemento de Zona	103568
21	01	001	009		Asignaciones Especiales	205062
21	01	001	009	001	Monto Fijo Complementario Art. 3, Ley N° 19.278	1500
21	01	001	009	002	Unidad de Mejoramiento Profesional, Art. 54 y sgtes., Ley N° 19.070	0
21	01	001	009	003	Bonificación Proporcional Art. 8, Ley N° 19.410	52571
21	01	001	009	004	Bonificación Especial Profesores Encargados de Escuelas Rurales, Art. 13, Ley N° 19.715	12297
21	01	001	009	999	Otras Asignaciones Especiales	138694
21	01	001	019		Asignación de Responsabilidad	39721
21	01	001	019	002	Asignación de Responsabilidad Directiva	38221
21	01	001	019	003	Asignación de Responsabilidad Técnico Pedagógica	1500
21	01	001	028		Asignación de Estimulo Personal Médico y Profesores	19664
21	01	001	028	001	Asignación por Desempeño en Condiciones Difíciles, Art. 50, Ley N° 19.070	19664
21	01	001	031		Asignación de Experiencia Calificada	97375
21	01	001	031	001	Asignación de Perfeccionamiento, Art. 49, Ley N° 19.070	97375
21	01	002			Aportes del Empleador	46125
21	01	002	001		A Servicios de Bienestar	0
21	01	002	002		Otras Cotizaciones Previsionales	46125
21	01	002	003		Cotización Adicional, Art. 8° Ley N° 18.566	0
21	01	003			Asignaciones por Desempeño	47000
21	01	003	001		Desempeño Institucional	4000
21	01	003	001	001	Asignación de Mejoramiento de la Gestión Municipal, Art. 1, Ley N°20.008	0
21	01	003	001	002	Bonificación Excelencia	4000
21	01	003	002		Desempeño Colectivo	10000
21	01	003	002	001	Asignación de Mejoramiento de la Gestión Municipal, Art. 1, Ley N°20.008	0
21	01	003	002	002	Asignación Variable por Desempeño Colectivo	10000
21	01	003	002	003	Asignación de Desarrollo y Estímulo al Desempeño Colectivo, Ley N°19.813	0
21	01	003	003		Desempeño Individual	33000
21	01	003	003	003	Asignación Especial de Incentivo Profesional, Art. 47, Ley N° 19.070	3000
21	01	003	003	004	Asignación Variable por Desempeño Individual	30000
21	01	003	003	005	Asignación por Mérito, Art. 30 de la Ley N°19.378, agrega Ley N°19.607	0
21	01	004			Remuneraciones Variables	1000
21	01	004	006		Comisiones de Servicios en el País	1000
21	01	004	007		Comisiones de Servicios en el Exterior	0
21	01	005			Aguinaldos y Bonos	68000
21	01	005	001		Aguinaldos	40000
21	01	005	001	001	Aguinaldo de Fiestras Patrias	20000
21	01	005	001	002	Aguinaldo de Navidad	20000
21	01	005	002		Bono de Escolaridad	7000
21	01	005	003		Bonos Especiales	0
21	01	005	003	001	Bono Extraordinario Anual	20000
21	01	005	004		Bonificación Adicional al Bono de Escolaridad	1000
21	02				PERSONAL A CONTRATA	1489169
21	02	001			Sueldos y Sobresueldos	1397369



SUB TITULO	ITEM	ASIGNACION	SUB ASIG.	SUB SUB ASIG.	DENOMINACION	TOTAL
21	02	001	001		Sueldos Bases	958610
21	02	001	002		Asignación de Antigüedad	77616
21	02	001	002	001	Asignación de Experiencia, Art.48, Ley N°19.070	77616
21	02	001	004		Asignación de Zona	143792
21	02	001	004	001	Asignación de Zona, Art. 7 y 25, D.L. N°3.551	0
21	02	001	004	002	Asignación de Zona, Art. 26 de la Ley N°19.378, y Ley N°19.354	0
21	02	001	004	003	Complemento de Zona	143792
21	02	001	009		Asignaciones Especiales	173321
21	02	001	009	001	Monto Fijo Complementario Art. 3, Ley N° 19.278	0
21	02	001	009	002	Unidad de Mejoramiento Profesional, Art. 54 y sgtes., Ley N° 19.070	0
21	02	001	009	003	Bonificación Proporcional Art. 8, Ley N° 19.410	37500
21	02	001	009	004	Bonificación Especial Profesores Encargados de Escuelas Rurales, Art. 13, Ley N° 19.715	2500
21	02	001	009	005	Asignación Art. 1, Ley N°19.528	
21	02	001	009	006	Red Maestros de Maestros	
21	02	001	009	999	Otras Asignaciones Especiales	133321
21	02	001	018		Asignación de Responsabilidad	5000
21	02	001	018	001	Asignación de Responsabilidad Directiva	1000
21	02	001	018	002	Asignación de Responsabilidad Técnico Pedagógica	4000
21	02	001	027		Asignación de Estimulo Personal Médico y Profesores	29630
21	02	001	027	001	Asignación por Desempeño en Condiciones Dificiles, Art. 50, Ley N° 19.070	29630
21	02	001	030		Asignación de Experiencia Calificada	9400
21	02	001	030	001	Asignación de Perfeccionamiento, Art. 49, Ley N° 19.070	9400
21	02	002			Aportes del Empleador	51300
21	02	002	001		A Servicios de Bienestar	0
21	02	002	002		Otras Cotizaciones Previsionales	51300
21	02	002	003		Cotización Adicional, Art. 8° Ley N° 18.566	0
21	02	003			Asignaciones por Desempeño	4000
21	02	003	001		Desempeño Institucional	1000
21	02	003	001	001	Asignación de Mejoramiento de la Gestión Municipal, Art. 1, Ley N°20.008	0
21	02	003	001	002	Bonificación Excelencia	1000
21	02	003	003		Desempeño Individual	3000
21	02	001	003	001	Asignación Especial de Incentivo Profesional, Art. 47, Ley N° 19.070	0
21	02	001	003	002	Asignación Especial de Incentivo Profesional, Art. 47, Ley N° 19.070	0
21	02	001	003	003	Asignación Variable por Desempeño Individual	3000
21	02	001	003	004	Asignación de Mérito, Art. 30 de la Ley N°19.378, agrega Ley N°19.607	0
21	02	004			Remuneraciones Variables	0
21	02	005			Aguinaldos y Bonos	36500
21	02	005	001		Aguinaldos	8000
21	02	005	001	001	Aguinaldo de Fiestras Patrias	4000
21	02	005	001	002	Aguinaldo de Navidad	4000
21	02	005	002		Bono de Escolaridad	2500
21	02	005	003		Bonos Especiales	25000
21	02	005	003	001	Bono Extraordinario Anual	25000
21	02	005	004		Bonificación Adicional al Bono de Escolaridad	1000
21	03				OTRAS REMUNERACIONES	1072950
21	03	001			Honorarios a Suma Alzada - Personas Naturales	12000
21	03	004			Remuneraciones Reguladas por el Código del Trabajo	983950
21	03	004	001		Sueldos	720950
21	003	004	002		Aportes del Empleador	48000
21	003	004	003		Remuneraciones Variables	155000
21	003	004	004		Aguinaldos y Bonos	60000
21	03	005			Suplencias y Reemplazos	40000
21	03	006			Personal a Trato y/o Temporal	0
21	03	007			Alumnos en Práctica	0
21	03	999			Otras	37000
21	03	999	001		Asignación Art. 1, Ley N°19.464	37000

Archivo de
 Sección de
 Finanzas
 LOS LAGO

SUB TITULO	ITEM	ASIGNACION	SUB ASIG.	SUB SUB ASIG.	DENOMINACION	TOTAL
			999		Otras	
21	04				OTROS GASTOS EN PERSONAL	0
22					BIENES Y SERVICIOS DE CONSUMO	1255626
22	01				ALIMENTOS Y BEBIDAS	35000
22	01	001			Para Personas	35000
22	01	002			Para Animales	0
22	02				TEXTILES, VESTUARIO Y CALZADO	100000
22	02	001			Textiles y Acabados Textiles	10000
22	02	002			Vestuario, Accesorios y Prendas Diversas	80000
22	02	003			Calzado	10000
22	03				COMBUSTIBLES Y LUBRICANTES	51000
22	03	001			Para Vehículos	18000
22	03	002			Para Maquinar., Equipos de Prod., Tracción y Elevación	0
22	03	003			Para Calefacción	32000
22	03	999			Para Otros	1000
22	04				MATERIALES DE USO O CONSUMO	323126
22	04	001			Materiales de Oficina	60000
22	04	002			Textos y Otros Materiales de Enseñanza	110000
22	04	003			Productos Químicos	0
22	04	004			Productos Farmacéuticos	126
22	04	005			Materiales y Útiles Quirúrgicos	0
22	04	006			Fertilizantes, Insecticidas, Fungicidas y Otros	0
22	04	007			Materiales y Útiles de Aseo	40000
22	04	008			Menaje para Oficina, Casino y Otros	2000
22	04	009			Insumos, Repuestos y Accesorios Computacionales	30000
22	04	010			Materiales para Mantenim. y Reparaciones de Inmuebles	20000
22	04	011			Repuestos y Acces. para Manten. y Repar. de Vehículos	30000
22	04	012			Otros Materiales, Repuestos y Útiles Diversos	1000
22	04	013			Equipos Menores	10000
22	04	014			Productos Elaborados de Cuero, Caucho y Plásticos	0
22	04	015			Productos Agropecuarios y Forestales	0
22	04	016			Materias Primas y Semielaboradas	0
22	04	999			Otros	20000
22	05				SERVICIOS BASICOS	139000
22	05	001			Electricidad	50000
22	05	002			Agua	30000
22	05	003			Gas	3000
22	05	004			Correo	500
22	05	005			Telefonía Fija	13000
22	05	006			Telefonía Celular	7000
22	05	007			Acceso a Internet	35000
22	05	008			Enlaces de Telecomunicaciones	0
22	05	999			Otros	500
22	06				MANTENIMIENTO Y REPARACIONES	148000
22	06	001			Mantenimiento y Reparación de Edificaciones	70000
22	06	002			Mantenimiento y Reparación de Vehículos	20000
22	06	003			Mantenimiento y Reparación Mobiliarios y Otros	1000
22	06	004			Mantenimiento y Reparación de Máquinas y Equipos de Oficina	2000
22	06	005			Mantenimiento y Reparación Maquinaria y Equipos de Producción	0
22	06	006			Mantenimiento y Reparación de Otras Maquinarias y Equipos	0
22	06	007			Mantenimiento y Reparación de Equipos Informáticos	5000
22	06	999			Otros	50000
22	07				PUBLICIDAD Y DIFUSION	7500
22	07	001			Servicios de Publicidad	5000
22	07	002			Servicios de Impresión	500



SUB TITULO	ITEM	ASIGNACION	SUB ASIG.	SUB SUB ASIG.	DENOMINACION	TOTAL
22	07	003			Servicios de Encuadernación y Empaste	500
22	07	999			Otros	1500
22	08				SERVICIOS GENERALES	35000
22	08	001			Servicios de Aseo	0
22	08	002			Servicios de Vigilancia	5000
22	08	003			Servicios de Mantenición de Jardines	0
22	08	004			Servicios de Mantenición de Alumbrado Público	0
22	08	005			Servicios de Mantenición de Semáforos	0
22	08	006			Servicios de Mantenición de Señalizac. de Tránsito	0
22	08	007			Pasajes, Fletes y Bodegajes	3000
22	08	008			Salas Cunas y/o Jardines Infantiles	0
22	08	009			Servicios de Pago y Cobranza	0
22	08	010			Servicios de Suscripción y Similares	1000
22	08	011			Servicios de Producción y Desarrollo de Eventos	0
22	08	999			Otros	26000
22	09				ARRIENDOS	107000
22	09	001			Arriendo de Terrenos	1000
22	09	002			Arriendo de Edificios	1000
22	09	003			Arriendo de Vehículos	100000
22	09	004			Arriendo de Mobiliario y Otros	
22	09	005			Arriendo de Máquinas y Equipos	
22	09	006			Arriendo de Equipos Informáticos	
22	09	999			Otros	5000
22	10				SERVICIOS FINANCIEROS Y DE SEGUROS	26000
22	10	001			Gastos Financ. por Compra y Venta de Títulos y Valores	
22	10	002			Primas y Gastos de Seguros	25000
22	10	003			Servicios de Giros y Remesas	
22	10	004			Gastos Bancarios	
22	10	999			Otros	1000
22	11				SERVICIOS TECNICOS Y PROFESIONALES	281000
22	11	001			Estudios e Investigaciones	0
22	11	002			Cursos de Capacitación	80000
22	11	003			Servicios Informáticos	1000
22	11	999			Otros	200000
22	12				OTROS GASTOS EN BIENES Y SERVICIOS DE CONSUMO	3000
22	12	001			Gastos Reservados	0
22	12	002			Gastos Menores	2500
22	12	999			Otros	500
23					PRESTACIONES DE SEGURIDAD SOCIAL	200000
23	01				PRESTACIONES PREVISIONALES	200000
23	01	004			Desahucios e Indemnizaciones	200000
23	03				PRESTACIONES PREVISIONALES	0
24					TRANSFERENCIAS CORRIENTES	20000
24	01				AL SECTOR PRIVADO	20000
24	01	008			Premios y Otros	20000
24	05				A EMPRESAS PUBLICAS FINANCIERAS	
24	06				A GOBIERNOS EXTRANJEROS	
24	07				A ORGANISMOS INTERNACIONALES	
25					INTEGROS AL FISCO	0
25	01				IMPUESTOS	
26					OTROS GASTOS CORRIENTES	25000
26	01				DEVOLUCIONES	20000



SUB TITULO	ITEM	ASIGNACION	SUB ASIG.	SUB SUB ASIG.	DENOMINACION	TOTAL
26	02				COMPENSACIÓN POR DAÑOS A TERCERO Y/O A LA PROPIEDAD	5000
26	04				APLICACIÓN FONDOS DE TERCEROS	0
29					ADQUISIC. DE ACTIVOS NO FINANCIEROS	190000
29	01				TERRENOS	0
29	02				EDIFICIOS	0
29	03				VEHICULOS	1000
29	04				MOBILIARIO Y OTROS	65000
29	05				MAQUINAS Y EQUIPOS	20000
29	05	001			Máquinas y Equipos de Oficina	10000
29	05	002			Maquinarias y Equipos para la Producción	0
29	05	999			Otras	10000
29	06				EQUIPOS INFORMATICOS	54000
29	06	001			Equipos Computacionales y Periféricos	53000
29	06	002			Equipos de Comunicaciones para Redes Informáticas	1000
29	07				PROGRAMAS INFORMATICOS	35000
29	07	001			Programas Computacionales	10000
29	07	002			Sistemas de Información	25000
29	99				OTROS ACTIVOS NO FINANCIEROS	15000
30					ADQUISIC. DE ACTIVOS FINANCIEROS	0
30	01				COMPRA DE TITULOS Y VALORES	0
30	02				COMPRA DE ACCIONES Y PARTIC. DE CAP.	
30	03				OPERACIONES DE CAMBIO	
30	99				OTROS ACTIVOS FINANCIEROS	
31					INICIATIVAS DE INVERSION	0
31	01				ESTUDIOS BASICOS	0
31	02				PROYECTOS	0
31	03				PROGRAMAS DE INVERSION	0
32					PRESTAMOS	0
32	02				HIPOTECARIOS	
32	06				POR ANTIPOPOS A CONTRATISTAS	
32	07				POR ANTIPOPOS POR CAMBIO DE RESIDENCIA	
32	99				POR VENTAS A PLAZO	
33					TRANSFERENCIAS DE CAPITAL	0
33	01				AL SECTOR PRIVADO	
33	03				A OTRAS ENTIDADES PUBLICAS	0
33	04				A EMPRESAS PUBLICAS NO FINANCIERAS	
33	05				A EMPRESAS PUBLICAS FINANCIERAS	
33	06				A GOBIERNOS EXTRANJEROS	
33	07				A ORGANISMOS INTERNACIONALES	
34					SERVICIO DE LA DEUDA	52000
34	01				AMORTIZACION DEUDA INTERNA	0
34	03				INTERESES DEUDA INTERNA	0
34	05				OTROS GASTOS FINANC. DEUDA INTERNA	0
34	07				DEUDA FLOTANTE	52000
35					SALDO FINAL DE CAJA	40000
					TOTAL GASTOSMS	6014916





I. MUNICIPALIDAD DE LOS LAGOS **DEPARTAMENTO DE EDUCACION**

INGRESOS 2017: M\$ 6.014.916.-

TRANSFERENCIAS CORRIENTES: M\$ 5.561.916.-

- De otras entidades públicas, en este rubro se consideran,: M \$ 5.561.916.- lo que representa el 92,47% del total de los ingresos y se desglosa en:
- Del MINEDUC. por concepto de Subvención Escolar por M \$ 3.706.584.- que representa el 61,62% del total de los ingresos,
- Otros Aportes, M\$ 1.449.414, por concepto de subvención por Asignaciones de Excelencia, B.R.P., Desempeño Individual, Desempeño colectivo y Subv. Preferencial, lo que significa un 24.10% del ingreso total,
- Subvención por concepto de Convenios Educación Pre-básica M\$ 290.918.- lo que significa un 4,84% del total de los ingresos y corresponde a los 5 Jardines Infantiles que a funcionan en la comuna,
- De otras entidades públicas : Bonos y Aguinaldos por M \$ 100.000.- que representa el 1,66% del total de los ingresos,
- De la I. Municipalidad Los Lagos por un total de M \$ 15.000.- que representa un 0,25% del total de los ingresos.

OTROS INGRESOS CORRIENTES: MS 103.000.-

- En este rubro se considera las recuperaciones y reembolsos por Licencias Médicas, tanto de Isapres, Fonasa y Mutual de Seguridad por un total de M\$ 100.000.- y M\$ 3.000 en otros ingresos, lo que representa un 1,71 del total de los ingresos,
- Saldo Inicial de Caja, M\$ 350.000 considera los posibles recursos económicos con que se iniciará el año 2017 y que significa el 5,82% del total de los ingresos.-

Para el cálculo del ingreso por Subvención para el año 2017, se consideró un reajuste de un 3.0%,(reajuste de la subvención a contar de Diciembre 2016)), esta planilla considera una matrícula de 2.900 alumnos, 101 alumnos en escuelas Uni-Bidocentes, 2.100 alumnos en escuelas básicas completas y 699 alumnos de educación Media, con una asistencia media del 91,50%. Para el año 2017 se considera el pago de indemnizaciones por finiquitos de los funcionarios que tienen la edad para acogerse a jubilación, no se considera el cierre de establecimientos educacionales.



EGRESOS 2017: M\$ 6.014.916.-

GASTOS EN PERSONAL: M\$ 4.232.290.-

Representa el 70,36% del total de los gastos e ingresos.

- Los gastos en personal de Planta y Contrata corresponden solamente a personal Docente.
- Los gastos de otras Remuneraciones corresponden a personal Asistentes de la Educación de establecimientos educacionales, administrativos Daem, los reemplazos que se producen por licencias médicas o permisos de los titulares, el personal de los Jardines Infantiles, personal PIE, personal SEP .
- Para el cálculo de las remuneraciones se consideró un reajuste legal estimado de un 3.0%. Se desglosan de la siguiente manera:
 - Personal de Planta con un total de M\$1.670.171 que representa el 39,46% del total de los gastos en personal y el 27,77% del total de los ingresos.
 - Personal a Contrata con un total de M\$ 1.489.169 que representa el 35,19% del total de los gastos en personal y el 24,76% del total de los ingresos,
 - Personal Otras remuneraciones con un total de M\$ 1.072.950 que representa el 25,35% del total de los gastos en personal y el 17,83% del total de los ingresos.

BIENES Y SERVICIOS DE CONSUMO: M\$ 1.255.626.-

Representa el 20,88% del total de los gastos

- Los gastos considerados en este Item deben adecuarse a los recursos disponibles después de cancelar las remuneraciones del personal, siendo los ítem de mayor gastos los relacionados con los consumos básicos, los materiales de uso o consumo, mantenimiento locales , servicios técnicos profesionales.
- **Premios y Otros**, se consideran M\$ 20.000 para actividades extraescolares y representa el 0,33% del total del gasto,
- * **INDEMNIZACIONES se considera un total de M\$ 200.000**, lo que representa el 3,33% de los gastos y permitiría la salida de funcionarios del sistema.
- **DEVOLUCIONES Y COMPENSACIONES**, se considera un total de M\$ 25.000 lo que representa un 0,42% del total de los gastos,

ADQUISICION DE ACTIVOS NO FINANCIEROS: M\$ 190.000.-

Representa el 3,16% del total de los gastos

- Si los recursos lo permiten en este Item se considera la renovación de equipos, programas computacionales, mobiliarios, de escuelas y Daem.
- **La Deuda flotante está considerada en M\$ 52.000** y corresponde a posibles facturas que queden pendiente de pago durante el año 2016, es un 0,86% de los gastos..
- **El Saldo final de Caja está considerado en M\$ 40.000**, es un 0,66% de los gastos.

LOS LAGOS, Septiembre 2016.-



PRESUPUESTO DE INGRESOS 2017

Código Cuenta	Descripción de la Cuenta	PRESUPUESTO
05	CxC TRANSFERENCIAS CORRIENTES	2.254.835
05.03	DE OTRAS ENTIDADES PUBLICAS	2.254.835
05.03.006	DEL SERVICIO DE SALUD	2.195.835
05.03.006.001	ATENCION PRIMARIA LEY N.19378 ART.49	1.806.835
05.03.006.001.000.001	Percapita	1.578.014
05.03.006.001.000.002	Desempeño Colectivo Variable	84.941
05.03.006.001.000.003	Desempeño Colectivo Fijo	73.520
05.03.006.001.000.004	Mejoramiento Oportunidad Conductores	2.911
05.03.006.001.000.005	Desempeño Difícil	67.449
05.03.006.002	APORTES AFECTADOS	389.000
05.03.006.002.000.001	Promos	12.000
05.03.006.002.000.003	Resolutividad	37.000
05.03.006.002.000.004	Imagen logia	20.000
05.03.006.002.000.005	Junaeb	7.000
05.03.006.002.000.006	Atención Domiciliaria	9.000
05.03.006.002.000.007	Cecosf	40.000
05.03.006.002.000.008	Chile Crece Contigo	9.000
05.03.006.002.000.009	Rehabilitación Integral	17.000
05.03.006.002.000.012	Programa odontológico Integral	15.000
05.03.006.002.000.013	Programa odontológico Familiar	1.000
05.03.006.002.000.014	Programa odontológico Preventivo	1.000
05.03.006.002.000.015	Programa odontológico Adulto	1.000
05.03.006.002.000.016	Equidad Rural	5.000
05.03.006.002.000.017	Capacitación Funcionaria	2.000

05.03.006.002.000.020	Registro y Estadística	2.000
05.03.006.002.000.037	Apoyo a la gestión Local	20.000
05.03.006.002.000.038	Vacunación Antinfluenza	1.000
05.03.006.002.000.040	Apoyo odontológico Cecosf	10.000
05.03.006.002.000.044	Apoyo Radiológico	2.000
05.03.006.002.000.046	Senama	1.000
05.03.006.002.000.048	Digitadores	3.000
05.03.006.002.000.050	Control joven sano	1.000
05.03.006.002.000.057	Fortalecimiento Gestión Municipal Seremi	11.000
05.03.006.002.000.059	Apoyo Infantil	1.000
05.03.006.002.000.060	Apoyo gestión Fármacos	1.000
05.03.006.002.000.062	Salud Oral Embarazadas	1.000
05.03.006.002.000.063	Mas Sonrisas para Chile	20.000
05.03.006.002.000.064	Fondo Fármacos	25.000
05.03.006.002.000.065	Refuerzo Equipo de Salud	1.000
05.03.006.002.000.066	Mantenimiento Infraestructura	8.000
05.03.006.002.000.068	Altas Odontológicas	7.000
05.03.006.002.000.070	Fortalecimiento Medicina Familiar	12.000
05.03.006.002.000.071	Adultos Equivalentes	15.000
05.03.006.002.000.072	Ges Odontológico	18.000
05.03.006.002.000.073	Mejoramiento Acceso Odontológico	9.000
05.03.006.002.000.074	Sembrando Sonrisas	1.000
05.03.006.002.000.075	Prótesis y Endodoncias	5.000
05.03.006.002.000.076	Buenas Practicas	20.000
05.03.006.002.000.077	Reajuste Diferencial Convenios	10.000
05.03.006.002.000.078	Piloto de acompañamiento	7.000
05.03.006.002.000.079	Espacios Amigables	1.000
05.03.099	DE OTRAS ENTIDADES PUBLICAS	29.000
05.03.099.000.000.001	Aguinaldo Fiestas Patrias	6.000
05.03.099.000.000.002	Aguinaldo de Navidad	6.000
05.03.099.000.000.003	Bono Escolaridad	5.000
05.03.099.000.000.004	Bono Escolaridad Adicional	1.000
05.03.099.000.000.005	Bonos Especiales	9.000
05.03.099.000.000.006	Otros Bonos	2.000
05.03.101	DE LA MUNICIPALIDAD A SERVICIOS INCORPORADOS A SU	30.000
05.03.101.000.000.001	Aporte Municipal	16.000
05.03.101.000.000.002	Aporte Bienestar	14.000
08	CXC. OTROS INGRESOS CORRIENTES	42.000
08.01	RECUPERACION Y REEMBOLSOS POR LICENCIAS MEDICAS	41.000
08.01.001	REEMBOLSO ART. 4 LEY N°19.345	41.000
08.01.001.000.000.001	Licencias Médicas Isapres	10.000
08.01.001.000.000.002	Licencias Médicas C.C.A.F La Araucana	30.000

08.01.001.000.000.003	Accidentes del Trabajo	1.000
08.99	OTROS	1.000
08.99.999	OTROS	1.000
08.99.999.000.000.001	OTROS	1.000
15	SALDO INICIAL DE CAJA	120.000
15.00	Saldo Inicial de CAJA	120.000
	** TOTAL INGRESOS **	2.416.835

PRESUPUESTOS DE GASTOS 2017

Código Cuenta	Descripción de la Cuenta	PRESUPUESTO
21	CxP GASTOS EN PERSONAL	1.870.612
21.01	PERSONAL DE PLANTA	1.241.444
21.01.001	SUELDOS Y SOBRESUELDOS	1.020.796
21.01.001.001	SUELDOS BASES	390.049
21.01.001.004	ASIGNACION DE ZONA	58.508
21.01.001.004.002	ASIGNACION DE ZONA, ART 26 LEY N° 19378 Y 19354	58.508
21.01.001.009	ASIGNACIONES ESPECIALES	41.808
21.01.001.009.007	ASIGNACION ESPECIAL TRANSITORIA	41.808
21.01.001.015	ASIGNACIONES SUSTITUTIVAS	16.931
21.01.001.015.001	ASIGNACION UNICA, ART. 4, LEY N° 18.717	16.931
21.01.001.019	ASIGNACION DE RESPONSABILIDAD DIRECTIVA	7.016
21.01.001.019.002	ASIGNACION DE RESPONSABILIDAD DIRECTIVA	7.016
21.01.001.028	ASIGNACION DE ESTIMULO PERSONAL MEDICO	63.036
21.01.001.028.002	ASIGNACION POR DESEMPEÑO EN CONDICIONES DIFICILES,	63.036
21.01.001.031	ASIGNACION DE EXPERIENCIA CALIFICADA	10.649
21.01.001.031.002	ASIGNACION POST-TITULO, ART 42 LEY N° 19378	10.649
21.01.001.044	ASIGNACION DE ATENCION PRIMARIA MUNICIPAL	390.049
21.01.001.044.001	ASIGNACION ATENCION PRIMARIA SALUD, LEY N° 19378	390.049
21.01.001.999	OTRAS ASIGNACIONES	42.750
21.01.001.999.000.001	Mejoramiento Oportunidad Choferes	3.353
21.01.001.999.000.002	Jefaturas de Programas	17.852
21.01.001.999.000.003	Carrera Funcionaria Ley 19,378	2.154
21.01.001.999.000.004	Medicina Familiar	19.391
21.01.002	APORTES DEL EMPLEADOR	28.108
21.01.002.002	OTRAS COTIZACIONES PREVISIONALES	28.108
21.01.003	ASIGNACIONES POR DESEMPEÑO	124.297
21.01.003.002	DESEMPEÑO COLECTIVO	110.000
21.01.003.002.002	ASIGNACION VARIABLE POR DESEMPEÑO COLECTIVO	60.000

21.01.003.002.003	ASIGNACION DE DESARROLLO Y ESTIMULO AL DESEMPEÑO	50.000
21.01.003.003	DESEMPEÑO INDIVIDUAL	14.297
21.01.003.003.005	ASIG.MERITO,ART.30,LEY 19.378 Y LEY 19.607	14.297
21.01.004	REMUNERACIONES VARIABLES	49.000
21.01.004.005	TRABAJOS EXTRAORDINARIOS	35.000
21.01.004.005.000.001	Trabajos Extraordinarios Consultorio	35.000
21.01.004.005.000.002	Trabajos Extraordinarios Extensión Horaria médicos y adm.	0
21.01.004.006	COMISIONES DE SERVICIOS EN EL PAIS	14.000
21.01.004.007	COMISIONES DE SERVICIO EN EL EXTERIOR	0
21.01.005	AGUINALDOS Y BONOS	19.243
21.01.005.001	AGUINALDOS	8.178
21.01.005.001.001	AGUINALDO DE FIESTAS PATRIAS	5.067
21.01.005.001.002	AGUINALDO DE NAVIDAD	3.111
21.01.005.002	BONO DE ESCOLARIDAD	4.279
21.01.005.003	BONOS ESPECIALES	6.222
21.01.005.003.001	BONO EXTRAORDINARIO ANUAL	6.222
21.01.005.004	BONIFICACION ADICIONAL AL BONO DE ESCOLARIDAD	564
21.02	PERSONAL A CONTRATA	594.168
21.02.001	SUELDOS Y SOBRESUELDOS	470.557
21.02.001.001	SUELDOS BASES	174.710
21.02.001.004	ASIGNACION DE ZONA	26.206
21.02.001.004.002	ASIGNACION DE ZONA, ART 26 LEY Nº 19378 Y 19354	26.206
21.02.001.009	ASIGNACIONES ESPECIALES	54.669
21.02.001.009.007	ASIGNACION ESPECIAL TRANSITORIA	54.669
21.02.001.014	ASIGNACIONES SUSTITUTIVAS	8.271
21.02.001.014.001	ASIGNACION UNICA, ART. 4, LEY Nº 18.717	8.271
21.02.001.027	ASIGNACION POR DESEMPEÑO EN CONDICIONES DIFICILES,	29.904
21.02.001.027.002	ASIGNACION POR DESEMPEÑO EN CONDICIONES DIFICILES,	29.904
21.02.001.030	ASIGNACION POST-TITULO ART.41 LEY 19.378	411
21.02.001.030.002	ASIGNACION POST-TITULO ART.41 LEY 19.378	411
21.02.001.042	ASIGNACION DE ATENCION PRIMARIA MUNICIPAL	174.710
21.02.001.042.000.001	ASIGNACION DE ATENCION PRIMARIA MUNICIPAL	174.710
21.02.001.999	OTRAS ASIGNACIONES	1.676
21.02.001.999.000.001	ASIGNACION CONDUCTORES	689
21.02.001.999.000.002	ASIGNACION JEFATURAS DE PROGRAMAS	987
21.02.002	APORTES DEL EMPLEADOR	12.928
21.02.002.002	OTRAS COTIZACIONES PREVISIONALES	12.928
21.02.003	ASIGNACIONES POR DESEMPEÑO	47.114
21.02.003.002	ASIGNACION VARIABLE POR DESEMPEÑO COLECTIVO	43.829
21.02.003.002.002	ASIGNACION VARIABLE POR DESEMPEÑO COLECTIVO	20.000
21.02.003.002.003	ASIGNACION DE DESARROLLO Y ESTIMULO AL DESEMPEÑO	23.829

21.02.003.003	DESEMPEÑO INDIVIDUAL	3.285
21.02.003.003.004	ASIG.MERITO,ART.30,LEY 19.378 Y LEY 19.607	3.285
21.02.004	REMUNERACIONES VARIABLES	51.031
21.02.004.005	TRABAJOS EXTRAORDINARIOS	37.323
21.02.004.005.000.001	Trabajos Extraordinarios Consultorio y Cecosf	7.323
21.02.004.005.000.002	Trabajos Extraordinarios Extensión Horaria	30.000
21.02.004.006	COMISIONES DE SERVICIOS EN EL PAIS	13.708
21.02.005	AGUINALDOS Y BONOS	12.538
21.02.005.001	AGUINALDOS	7.717
21.02.005.001.001	AGUINALDO DE FIESTAS PATRIAS	2.532
21.02.005.001.002	AGUINALDO DE NAVIDAD	5.185
21.02.005.002	BONO DE ESCOLARIDAD	1.167
21.02.005.003	BONOS ESPECIALES	3.541
21.02.005.003.001	BONO EXTRAORDINARIO ANUAL	3.541
21.02.005.004	BONIFICACION ADICIONAL AL BONO DE ESCOLARIDAD	113
21.03	OTRAS REMUNERACIONES	35.000
21.03.005	Otras Remuneraciones	35.000
22	CxP BIENES Y SERVICIOS DE CONSUMO	488.688
22.02	TEXTILES, VESTUARIOS Y CALZADOS	3.000
22.02.002	VESTUARIO, ACCESORIOS Y PRENDAS DIVERSAS	3.000
22.03	COMBUSTIBLES Y LUBRICANTES	12.000
22.03.001	PARA VEHICULOS	7.000
22.03.003	PARA CALEFACCION	5.000
22.04	MATERIALES DE USO O CONSUMO	65.445
22.04.001	MATERIALES DE OFICINA	5.000
22.04.001.000.000.001	Materiales de Oficina Consultorio y Depto.	5.000
22.04.004	PRODUCTOS FARMACEUTICOS	30.000
22.04.004.000.000.001	Medicamentos e Insumos Consultorio	30.000
22.04.005	MATERIALES Y UTILES QUIRURGICOS	10.000
22.04.005.000.000.001	Materiales y Útiles Quirúrgicos Consultorio	10.000
22.04.007	MATERIALES Y UTILES DE ASEO	5.992
22.04.009	INSUMOS, REPUESTOS Y ACCESORIOS COMPUTACIONALES	8.400
22.04.010	MATERIALES PARA MANTENIMIENTO Y REPARACIONES INMUE	3.399
22.04.011	REPUESTOS Y ACCESORIOS PARA MANTENCION VEHICULOS	800
22.04.012	OTROS MATERIALES, REPUESTOS Y UTILES DIVERSOS	153
22.04.999	Otros	1.701
22.05	SERVICIOS BASICOS	58.099
22.05.001	ELECTRICIDAD	20.000
22.05.002	AGUA	15.000
22.05.003	GAS	3.099
22.05.004	CORREO	0
22.05.005	TELEFONIA FIJA	15.000

22.05.007	ACCESO A INTERNET	5.000
22.06	MANTENIMIENTO Y REPARACIONES	9.179
22.06.001	MANTENIMIENTO Y REPARACION DE EDIFICACIONES	2.000
22.06.002	MANTENIMIENTO Y REPARACION DE VEHICULOS	3.000
22.06.003	MANTENIMIENTO Y REPARACION MOBILIARIOS Y OTROS	0
22.06.004	MANTENIMIENTO Y REPARACION MAQUINARIAS Y EQUIPOS	2.000
22.06.007	MANTENIMIENTO Y REPARACION DE EQUIPOS INFORMATICOS	2.000
22.06.999	OTROS	179
22.06.999.000.000.001	Otras Mantenciones	179
22.07	PUBLICIDAD Y DIFUSION	8.000
22.07.001	SERVICIOS DE PUBLICIDAD	5.000
22.07.002	SERVICIOS DE IMPRESION-FOTOCOPIAS	3.000
22.08	SERVICIOS GENERALES	3.169
22.08.007	PASAJES, FLETES Y BODEGAJES	3.169
22.08.007.000.000.002	Pasajes por Movilización	3.109
22.08.007.000.000.003	OTROS	60
22.09	ARRIENDOS	3.000
22.09.002	ARRIENDO DE EDIFICIOS	2.000
22.09.003	ARRIENDO DE VEHICULOS	1.000
22.10	SERVICIOS FINANCIEROS Y DE SEGUROS	6.000
22.10.002	PRIMAS Y GASTOS DE SEGUROS	6.000
22.11	SERVICIOS TECNICOS Y PROFESIONALES	74.000
22.11.002	CURSOS DE CAPACITACION	5.000
22.11.003	SERVICIOS INFORMATICOS	2.000
22.11.999	Otros	67.000
22.11.999.000.000.001	Imagenologia	1.000
22.11.999.000.000.003	Rehabilitación Integral	1.000
22.11.999.000.000.004	Laboratorio Ges	1.000
22.11.999.000.000.005	Resolutividad	15.000
22.11.999.000.000.006	Resolutividad año anterior	1.000
22.11.999.000.000.010	Salud Mental	1.000
22.11.999.000.000.011	Programas Odontológicos	25.000
22.11.999.000.000.013	Control Joven Sano	1.000
22.11.999.000.000.021	Equidad Rural	1.000
22.11.999.000.000.022	Chile Crece Contigo	1.000
22.11.999.000.000.023	Cecosf	1.000
22.11.999.000.000.024	Promos	1.000
22.11.999.000.000.026	Fondos de Farmacia	1.000
22.11.999.000.000.038	Otros Honorarios en Salud	1.000
22.11.999.000.000.039	Fortalecimiento Municipal	1.000
22.11.999.000.000.040	Cierre de Brechas	1.000

Municipalidad de Las Leñas San Martín N°1 Las Leñas XIV Distrito Fiscal 400010 F. 400010

22.11.999.000.000.041	Otros Honorarios en Salud	1.000
22.11.999.000.000.042	Recuperación Licencias Medicas	10.000
22.11.999.000.000.042	Buenas Practicas en Salud	2.000
22.12	OTROS GASTOS EN BIENES Y SERVICIOS DE CONSUMO	246.796
22.12.002	GASTOS MENORES	8.071
22.12.002.000.000.001	Gastos Menores	5.071
22.12.003.000.000.000	Gastos de Representación, Protocolo y Ceremonial	3.000
22.12.999	OTROS	238.725
22.12.999.000.000.001	Capacitación Funcionaria	2.000
22.12.999.000.000.002	Promos	12.000
22.12.999.000.000.003	Atención Domiciliaria	2.497
22.12.999.000.000.004	Mejoria Equidad Rural	13.625
22.12.999.000.000.005	CECOSF	29.267
22.12.999.000.000.006	Programas Odontologicos	25.000
22.12.999.000.000.007	Salud Mental	1.000
22.12.999.000.000.008	Rehabilitación Integral	2.856
22.12.999.000.000.009	Refuerzo equipo de Salud	1.000
22.12.999.000.000.010	Imágenes Diagnosticas	16.188
22.12.999.000.000.011	Resolutividad	20.000
22.12.999.000.000.013	Joven Sano	1.000
22.12.999.000.000.015	Apoyo Local Aps	1.000
22.12.999.000.000.017	Enfoque Salud Familiar	5.108
22.12.999.000.000.018	Diagnostico Radiológico	2.000
22.12.999.000.000.020	Complementario Ges	11.997
22.12.999.000.000.021	Equidad Rural	4.092
22.12.999.000.000.022	Chile Crece Contigo	1.669
22.12.999.000.000.024	Promoción de la Salud	4.480
22.12.999.000.000.026	Fondo Farmacia	5.625
22.12.999.000.000.027	Apoyo a la Gestión	1.553
22.12.999.000.000.030	Reintegros convenios	5.000
22.12.999.000.000.037	Traspaso Bienestar Salud	14.000
22.12.999.000.000.038	Fortalecimiento Municipal	3.680
22.12.999.000.000.039	Adultos Mayores Autovalentes	8.088
22.12.999.000.000.041	Otros	1.000
22.12.999.000.000.043	Examen de Laboratorio Hospital Los Lagos	30.000
22.12.999.000.000.044	Buenas Practicas en Salud	9.000
22.12.999.000.000.045	Convenio de Colaboración	2.000
22.12.999.000.000.046	Servicios de Seguridad	2.000
29	CXP. ADQUISICION DE ACTIVOS NO FINANCIEROS	14.999
29.03	VEHICULOS	1.000
29.04	MOBILIARIO Y OTROS	6.000
29.05	MAQUINAS Y EQUIPOS	4.999

29.05.999	OTRAS	4.999
29.06	EQUIPOS INFORMATICOS	3.000
29.06.001	EQUIPOS COMPUTACIONALES Y PERIFERICOS	3.000
34	CXP SERVICIO DE LA DEUDA	37.536
34.07	DEUDA FLOTANTE	37.536
34.07	DEUDA FLOTANTE BIENES Y SERVICIOS DE CONSUMO	37.536
35	SALDO FINAL DE CAJA	5.000
35.00	SALDO FINAL DE CAJA	5.000
	** TOTAL GASTOS **	2.416.835



I. Municipalidad de Los Lagos
Región de Los Ríos
Dirección de Secplan

LINEAMIENTOS PRESUPUESTO MUNICIPAL AÑO 2017

Las Orientaciones Presupuestarias se materializan en un proceso de planificación económica y financiera, expresándose en las líneas estratégicas de mayor relevancia para el desarrollo de la comuna; esta gestión estratégica permite determinar la gestión, la acción e inversión que se realizará para aquellos proyectos, planes y programas que se realizarán a corto, mediano y largo plazo.

El análisis del Marco Presupuestario Municipal se basa en la identificación y diagnóstico de materias vinculadas a la provisión de servicios básicos comunales y ámbitos de acción del Municipio que favorezcan el desarrollo local y territorial; entre las que resalta el acceso a la educación, salud, deporte, recreación, condiciones de vivienda digna, acceso a la cultura y las artes, impulso de la gestión en la recuperación del patrimonio, la promoción del turismo, el desarrollo social, el fomento productivo, el equipamiento e infraestructura comunitaria, conectividad local e intercomunal, así como la seguridad y la participación ciudadana, entre los más relevantes.

El Municipio enfrentará los desafíos planteados incorporando las distintas dimensiones que abarca la planificación tanto regional como Comunal

A nivel Regional se encuentra vigente la Estrategia Regional de Desarrollo (ERD) que establece los lineamientos estratégicos para el periodo 2009 – 2019, sus lineamientos son los siguientes:

- Administración pública regional moderna
- Inclusión social y calidad de vida:
- Educación, salud y protección social
- Desarrollo territorial integrado y sustentable
- Protección y promoción de la identidad patrimonial
- Economía regional: capital humano, asociatividad e innovación
- Gestión y cooperación internacional

A nivel Comuna se encuentra actualizado el Plan de Desarrollo Comunal que establece de acuerdo a la Planificación Regional los lineamientos estratégicos para el Periodo calendario 2013 – 2017, los objetivos exploratorios son los siguientes, con los siguientes tópicos de inversión.

- Fomentar el desarrollo económico local sustentable de la actividad turística comunal, con énfasis en la calidad y oferta de servicios y destinos, aportando asistencia técnica adecuada y requerida por el recurso humano inserto en la comuna.
- a) Continuar con el fomento a emprendedores turísticos de la Comuna.
 - b) Consolidar conectividad caminera Riñihue – Mocho Choshueco
 - c) Continuar con mejoramiento de caminos rurales
 - d) Continuar con políticas de promoción turística de la Comuna



I. Municipalidad de Los Lagos
Región de Los Ríos
Dirección de Secplan

- Fomentar y promover el rescate y consolidación de la identidad local existente en la comuna, destacado en la conservación del patrimonio histórico-cultural tangible e intangible, de modo de posicionarlos como diferentes polos de atracción turística.
 - a) Gestionar proyectos de restauración de patrimonio arquitectónico comunal.
 - b) Fomentar programas culturales y artísticos

- Promover el desarrollo social, basado en la integración y la promoción de expresiones tales como la igualdad de género y no discriminación por origen étnico, pensamiento y credo, generando un espacio social amigable y atractivo para los visitantes. A su vez, inculcar la participación ciudadana comunal, a través de las diferentes organizaciones funcionales y territoriales presentes y activas en el territorio.
 - a) Promover obras del Saneamiento Sanitario en localidades rurales.
 - b) Factibilizar terrenos para proyección de viviendas sociales.
 - c) Elaborar estudios de preinversión en mejoramiento de vialidad estructurante ciudad de Los Lagos
 - d) Promover la Ejecución de Proyectos APR en diversas Localidades de la Comuna, esto considerando sus diversas etapas
 - e) Extensión Alumbrado Público diversos sectores, Rurales
 - f) Fomentar el Deporte comunal en todas sus disciplinas

- Promover un sistema de salud local integral, basado en el fortalecimiento de factores protectores que fomenten estilos de vida saludable y el autocuidado, con el propósito de promover una mejor calidad de vida entre sus habitantes.
 - a) Gestionar proyecto de Reposición de Posta Rural de Riñihue.
 - b) Continuar con la construcción de Estaciones Médico Rurales

- Promover un sistema educativo comunal, con énfasis en la calidad e innovación, orientado a la formación de personas integrales fortalecidas en el autocuidado, con conocimiento en su patrimonio e identidad cultural y natural. A su vez, el sistema educativo se constituye en un nexo promotor del turismo local, como un elemento que se establece como desafío de la sociedad comunal.
 - a) Promover proyecto de Ampliación y Mejoramiento del Liceo Alberto Blest Gana.
 - b) Normalizar Edificación Educativa Local

- Prolongar e intensificar las prácticas vinculadas al desarrollo sustentable y sostenible del territorio y sus habitantes, fomentando la conservación y protección de los recursos naturales existentes, posicionando su relevancia a nivel local, nacional e internacional.



I. Municipalidad de Los Lagos
Región de Los Ríos
Dirección de Secplan

- a) Continuar y expandir programas medioambientales omunales.
- b) Fomento del PCVRSP y sus iniciativas. Difusión de la iniciativa a todo nivel.
- Fomentar la calidad de los servicios, la transparencia y el liderazgo institucional municipal, como eje orientador del desarrollo de la comuna.
- a) Establecer programa de capacitación de funcionarios Municipales
- b) Renovación de maquinaria y equipos computacionales municipales
- c) Mejoramiento de Infraestructura Municipal

PRESUPUESTO MUNICIPAL AÑO 2017

La conformación del presupuesto municipal para el año 2017, considera un crecimiento estimado del orden del 4,533%, en relación al presupuesto del año 2016, este considera el aumento de grados de la planta municipal y de las asignaciones profesionales de acuerdo a la ley N° 20.922, transferencias al sector privado y las iniciativas de inversión. Por lo tanto se estimo un crecimiento real de ingresos y gastos del orden del 2,8%, siendo este porcentaje estimado de acuerdo a las proyecciones del crecimiento del país que será relativamente menor a lo esperado, como así también información histórica de rendimiento de los ingresos y gastos presupuestarios.

TRIBUTOS SOBRE EL USO DE BIENES Y LA REALIZACION DE ACTIVIDADES

Estos ingresos se producen a través del tiempo, siendo su fuente la de mayor estabilidad dentro del financiamiento municipal, ya que dentro de esta cuenta se encuentran los ingresos provenientes de patentes Municipales, permisos y licencias y la participación en el impuesto Territorial, proyectándose para el año 2017 la suma de M\$ 1.139.106.- (Incremento promedio en relación al año 2016, 2,8% Aproximadamente)

TRANFERENCIAS CORRIENTES

Esta cuenta se deja abierta para percibir principalmente la recaudación por concepto de otros aportes del sector privado y de otras entidades públicas, además de los recursos por concepto de traspasos de la ley N° 20.922, provenientes de la Subdere.

RENTAS DE LA PROPIEDAD

Esta cuenta se deja abierta para percibir principalmente la recaudación por concepto venta de bienes y servicios, entre los bienes destacan los terrenos del cementerio municipal.

OTROS INGRESOS CORRIENTES

En la composición de estos ingresos, el de mayor relevancia lo constituye el **Fondo Común Municipal**, representando el 55,989% del presupuesto de ingreso totales para el año 2017 respectivamente, ingresos que se esperan que tengan el crecimiento sostenido que se ha registrado en los últimos años con la modificación de la Ley de Rentas Municipales. Monto estimado del ingreso M\$ 1.854.485.- (Incremento promedio en relación al año 2016, 2,8%)

OPERACIONES AÑOS ANTERIORES

Corresponde a la recuperación de deudores de años anteriores.

TRANSFERENCIAS PARA GASTOS DE CAPITAL

Esta cuenta se deja abierta para percibir principalmente los ingresos provenientes de proyectos PMU y Fril, PMB, y además de ingresos por concepto de patentes Mineras.

SALDO INICIAL DE CAJA

Se proyecta un saldo Inicial de caja de M\$ 6.000.-

GASTOS EN PERSONAL

Se reajustan en un 3,7%, los estipendios remuneracionales del personal de planta y a contrata, además de consideran los incrementos de grados y asignaciones estipuladas en la ley N° 20.922, lo que nos da un aumento real del 10,56%, por otra parte se considera en el gasto de personal el aporte al servicio de bienestar creado por la Ley N° 19.754, tanto para el personal de planta y a contrata. La Ley contempla un aporte de entre 2,5 a 4 U.T.M., la Municipalidad a propuesto 4 U.T.M. por afiliado, además se considera la dieta del concejo municipal de 15,6 UTM. Por lo que existe un aumento considerable en relación al año 2016.

BIENES Y SERVICIOS DE CONSUMO

En general esta partidas de gastos se reajusta en un 2,8%, en relación al presupuesto inicial del año 2016, esto debido a la proyección de ingreso con los que cuenta el municipio para el año 2017.

PRESTACIONES DE SEGURIDAD SOCIAL

Se deja Abierta esta cuenta, para el pago de futuras indemnizaciones por retiro de funcionarios que se acojan a jubilación.

TRANSFERENCIAS CORRIENTES

Este rubro se divide en "**Transferencias al Sector Privado**" y "**A Otras Entidades Públicas**".

El incremento en este rubro en términos generales es del 3,73% , siendo el ítem de Transferencias a organizaciones comunitarias el que refleja el mayor aumento. (Incremento promedio en relación al año 2016, 16,05%).

De igual forma las transferencias a otras Entidades Públicas, incluyen los aportes a área de Educación en M\$ 15.000 para atender algunas partidas de gastos específicos y en el caso del Área de Salud el aporte se mantiene, en relación al año 2016, quedando un monto de M\$ 30.000.

OTROS GASTOS CORRIENTES

Este ítem, se rebaja en relación al año 2016 debido a que, en este presupuesto se contemplaba la disminución en el pagos por concepto de devoluciones por diversos pagos de los contribuyentes (patentes, permisos de circulación, licencias, derechos dirección de obras)

INVERSIÓN REAL

La cifra de Inversión Real se incrementa en un 2,8% en relación a la inversión inicial del presupuesto año 2016, debemos consideran que del total del presupuesto estimado para el año 2017, este monto corresponde al porcentaje del 9.65%.

APORTES A OTRAS ENTIDADES PÚBLICAS

Se sigue desarrollando el programa de pavimentación participativa con un aporte de M\$ 15.000.- estimados para el año 2017.

NOTAS AL PRESUPUESTO AÑO 2016

Se adjunta planta municipal año 2016, completa, donde se incorporan los cargos creados por la ley N° 20.742, de fecha 01 de abril de 2014, además de los nuevos grados del personal de acuerdo a la ley N° 20.922 de fecha 25 de Mayo de 2016-

El presupuesto de servicios comunitarios, contempla en transferencias al sector privado, las subvenciones que anualmente debemos entregar a la Junta de vecinos Los Ciruelos, para el funcionamiento de la Balsa del sector Melefquen, para el año 2017, se contempla una subvención de M\$ 15.000.-, Subvención al Cuerpo de Bomberos por un monto estimado de M\$ 7.000.-, Subvención a la Corporación de Asistencia Judicial de la Región del Bio - Bio, por un monto estimado de M\$ 9.800, integra por un monto de M\$ 1.200 y por último las subvenciones que se entregan para la celebración de actividades de los sectores de Antihue, Follico y Riñihue, por un monto estimado de M\$ 2.000.-

En cuando al presupuesto para las actividades Municipales año 2017, se estima un presupuesto de M\$ 128.091.-, lo que contempla las actividades de verano, actividades de celebración aniversario de la comuna año 2017, celebración día del Funcionario municipal, día del trabajador, actividades fiestas patrias, entre otras.

En el área programas sociales, se contempla un monto estimado de M\$ 66.820, que están destinados a ayuda social, M\$ 7.196, para la adquisición de regalos de navidad de niños escasos recursos y M\$ 1.400, para la celebración de esta actividad.

En área de deportes, contempla un presupuesto de M\$ 38.671, para la presentación de los programas que ejecutaran en el año 2017.-

Y por último el área de programa de culturales, se estimo un presupuesto de M\$ 28.200, para la ejecución de los programas el año 2017.-

BALANCE DE EJECUCION PRESUPUESTAL -
AÑO 2016

I. MUNICIPALIDAD DE LOS LAGOS
TRIMESTRE N° 4

CÓDIGO	SUB TÍTULO	ITEM	ASIGNACIÓN	SUB ASIGN.	DENOMINACIÓN	PRESUP. INICIAL	PRESUP. VIGENTE	INGRESO PERCIBIDO	CUARTO TRIMESTRE				TOTAL	TOTAL AÑO 2016	TOTAL AÑO 2017
									SEPTIEMBRE	OCTUBRE	NOVIEMBRE	DICIEMBRE			
					INGRESOS MUNICIPALES										
					TRIBUTOS SOBRE EL USO DE B.S. Y LA REALIZACIÓN DE ACTIVIDADES	1.168.207	1.168.207	783.373	27.928	29.076	110.870	98.243	288.743	1.107.992	1.135.108
03	01	001			PATENTES Y TASAS POR DERECHOS	464.814	464.814	370.373	4.922	6.032	23.118	22.480	21.870	86.630	456.290
					Patentes Municipales	274.704	274.704	229.022	300	300	500	500	500	1.500	281.769
					De Beneficio Municipal	79.763	79.763	30.634	120	120	16.630	16.610	15.952	49.192	291.769
03	01	002			Derechos de Asno	47.880	47.880	3.850	0	0	15.000	14.030	15.000	44.030	82.185
					En Impuesto Territorial	31.814	31.814	26.751	100	100	15.500	14.030	15.000	44.030	48.221
					En Patentes Municipales	69	69	33	20	20	300	250	50	200	32.704
03	01	003			Derechos	70.313	70.313	54.166	4.317	4.317	4.380	4.820	5.768	14.668	74.994
					Urbanización y Construcción	33.323	33.323	22.308	1.462	1.462	1.780	3.520	3.668	8.668	33.552
					Permisos Provisionales	6.461	6.461	8.595	1.200	1.200	1.000	500	500	300	1.179
					Propaganda	4.608	4.608	1.349	200	200	500	500	500	1.100	
					Transferencia de Vehículos	15.588	15.588	10.805	300	300	500	500	500	1.500	
					Otros	10.325	10.325	8.109	955	955	1.000	1.000	1.000	400	
03	01	004			Derechos de Explotación	29.513	29.513	3.167	100	1.200	1.500	500	100	2.100	11.477
					Concesiones	29.513	29.513	3.167	100	1.200	1.500	500	100	2.100	6.648
03	01	999			Otros	521	521	390	85	85	100	50	200	675	
					PERMISOS Y LICENCIAS	261.211	261.211	251.894	8.004	8.004	4.760	5.763	4.760	15.283	274.981
					Permisos de Circulación	213.751	213.751	207.496	3.000	3.000	2.000	2.000	1.000	4.000	210.496
03	02	001			De Beneficio Municipal	80.157	80.157	77.811	1.225	1.125	925	1.250	625	2.500	82.688
					De Beneficio Fondo Común Municipal	133.594	133.594	128.685	1.875	1.875	3.750	750	3.750	130.980	137.812
					Licencias de Conducir y Similares	42.417	42.417	43.665	4.923	4.823	3.580	3.580	3.580	10.740	60.816
					Otros	5.043	5.043	543	181	181	180	153	150	1.267	
03	03	001			PARTICIPACION EN IMPUESTO TERRITORIAL (ART. 37 DL 3083)	389.082	389.082	161.140	15.000	15.000	83.000	79.000	80.000	213.000	400.036
03	03	999			OTROS TRIBUTOS	100	100	0	0	0	0	0	0	100	
05	01	001			TRANSFERENCIAS CORRIENTES	19.833	19.833	70.711	0	0	26.000	20.000	14.937	71.937	162.148
					DEL SECTOR PRIVADO	100	100	0	0	0	0	0	0	0	
05	03	002			DE OTRAS ENTIDADES PUBLICAS	19.433	19.433	70.711	0	0	26.000	20.000	14.937	71.937	142.648
					De la Subsecretaría de Desarrollo Regional y Administrativo	15.433	15.433	59.130	0	0	25.000	19.000	15.000	56.000	44.989
					Foral: Compensación por Viviendas Sociales	100	100	0	0	0	0	0	0	0	
					De la Subsecretaría de Desarrollo Regional y Administrativo	100	100	0	0	0	0	0	0	0	
05	03	007			Del Tesoro Público	19.233	19.233	59.130	0	0	25.000	19.000	12.000	56.000	115.200
					Patentes Aduanales Ley N° 20.033 Art. 8°	3.000	3.000	11.478	0	0	1.000	1.000	1.000	15.937	29.156
					Otras Transferencias Corrientes del Tesoro Público	2.000	2.000	2.622	0	0	1.000	1.000	1.000	2.000	
05	03	999			De Otras Entidades Publicas	1.000	1.000	11.479	0	0	0	0	0	11.479	
06	01	001			RENTAS DE LA PROPIEDAD	7.210	7.210	5.221	373	373	350	380	200	930	6.624
06	01	002			ARRIENDO DE ACTIVOS NO FINANCIEROS	7.110	7.110	5.221	372	372	350	380	200	930	6.706
06	01	999			OTRAS RENTAS DE LA PROPIEDAD	100	100	0	0	0	0	0	0	0	
07	01	001			INGRESOS DE OPERACIÓN	11.765	11.765	11.194	1.300	1.300	1.200	1.500	500	3.200	16.333
07	01	002			VENTA DE BIENES	11.665	11.665	11.194	1.300	1.300	1.200	1.500	500	3.200	16.133
07	01	999			VENTA DE SERVICIOS	100	100	0	0	0	0	0	0	0	
08	01	001			OTROS INGRESOS CORRIENTES	1.922.548	1.922.548	1.254.093	121.927	121.927	239.648	96.899	170.721	516.259	1.944.658
					RECUPERACIONES Y REEMBOLSOS POR LICENCIAS MEDICAS	7.726	7.726	1.496	0	0	3.000	3.000	1.000	6.000	7.926
					Reembolso Art. 4° Ley N° 19.345	7.726	7.726	1.496	0	0	2.000	3.000	1.000	5.000	7.926
08	02	001			MULTAS Y SANCIONES PECUNARIAS	162.150	162.150	54.895	6.585	6.585	7.678	6.880	3.784	17.292	81.985
					Multas - De Beneficio Municipal	150.307	150.307	46.160	5.689	5.689	6.928	5.530	3.424	15.829	67.732
					Multas - Ley de Tránsito	137.315	137.315	36.023	9.200	9.200	6.528	5.230	3.234	14.992	57.899
08	02	002			Multas Art. 14, N.º, Inc. 2°, Ley N° 18.695 - Multas - AG	100	100	0	0	0	0	0	0	0	
					Multas Art. 42, Decreto N° 900 de 1996, Ministerio de Obras Públicas	100	100	0	0	0	0	0	0	0	
08	02	999			Otras Multas de Beneficio Municipal	12.792	12.792	10.137	480	480	400	300	200	900	11.939

BALANCE DE EJECUCION PRESUPUESTA...
AÑOS 2016

I. MUNICIPALIDAD DE LOS LAGOS
TRIMESTRE N°: 4

SUB TITUL	ITEM	SUB ASIGN	DENOMINACION	PRESUP. INICIAL	PRESUP. VIGENTE	INGRESO PERCIBIDO	CUARTO TRIMESTRE				TOTAL	TOTAL AÑO 2016	TOTAL AÑO 2017
							PROYECTADO						
							SEPTIEMBRE	OCTUBRE	NOVIEMBRE	DECIEMBRE			
08	02	002	Multas Art. 14, N° 6, Ley N° 19.899 - De Beneficio Fondo Común Municipal	3.376	3.376	698	0	0	0	0	698	835	
		001	Multas Art. 14 N° 6, Inc. 1°, Ley N° 18.695 Equipo de Registro	700	700	114	0	0	0	0	114	117	
		002	Multas Art. 14 N° 6, Inc. 2°, Ley N° 18.695 - Multas TAG	2.376	2.376	407	0	0	0	0	407	418	
		003	Multas Art. 42, Decreto N° 900, de 1996, Ministerio de Obras Públicas	200	200	0	0	0	0	0	0	100	
		999	Otras Multas de Beneficio Fondo Común Municipal	100	100	147	0	0	0	0	147	200	
08	02	003	Multas Ley de Alcoholes - De Beneficio Municipal	1.620	1.620	2.697	460	400	200	800	3.957	4.066	
08	02	004	Multas Ley de Alcoholes - De Beneficio Servicios de Salud	1.080	1.080	1.798	310	250	100	100	450	2.629	
08	02	005	Reg. de Multas de Tráns. no Pagadas - De Beneficio Municipal	965	965	389	0	0	0	0	389	379	
08	02	006	Reg. de Multas de Tráns. no Pagadas - De Beneficio Otras Municipalidades	4.041	4.041	1.997	0	0	0	0	1.997	2.553	
08	02	007	Multas Juzgado de Policía Local - De Beneficio Otras Municipalidades	100	100	0	0	0	0	0	0	100	
08	02	008	Ingresos	660	660	1.208	105	50	50	150	1.463	1.504	
08	03	001	PARTIC. DEL FONDO COMUN MUNICIPAL - Art. 36 D.L. N° 3.083, de 1979	1.750.982	1.750.982	1.196.705	115.346	90.000	171.922	481.922	1.803.973	1.864.486	
08	03	002	Participación Anual en el Trámite Correspondiente	1.750.982	1.750.982	1.196.705	115.346	90.000	171.922	481.922	1.803.973	1.864.486	
08	04		FONDOS DE TERCEROS	415	415	151	0	0	0	0	151	100	
08	04	001	Ancel al Registro de Multas de Tránsito no Pagadas	415	415	151	0	0	0	0	151	100	
08	04	999	Otros Fondos de Terceros	0	0	0	0	0	0	0	0	0	
08	99	001	OTROS	1.315	1.315	874	26	20	10	15	45	945	
08	99	999	Devoluc. y Reintegros no Provenientes de Impuestos	0	0	0	0	0	0	0	0	0	
08	99	999	Otros	1.315	1.315	874	26	20	10	15	45	945	
10			VENTA DE ACTIVOS NO FINANCIEROS	1.000	1.000	0	0	0	0	0	0	0	
10	01		TERRENOS	100	100	0	0	0	0	0	0	0	
10	03		VEHICULOS	100	100	0	0	0	0	0	0	0	
10	04		MOBILIARIO Y OTROS	100	100	0	0	0	0	0	0	0	
10	06		MAQUINAS Y EQUIPOS	500	500	0	0	0	0	0	0	0	
10	06		EQUIPOS INFORMATICOS	100	100	0	0	0	0	0	0	0	
10	99		OTROS ACTIVOS NO FINANCIEROS	100	100	0	0	0	0	0	0	0	
12			RECUPERACION DE PRESTAMOS	82.112	107.341	107.341	0	0	0	0	107.341	110.348	
12	10		INGRESOS POR PERCIBIR	83.116	107.341	107.341	0	0	0	0	107.341	110.348	
13	01		TRANSFERENCIAS PARA GASTOS DE CAPITAL	12.202	394.199	310.195	46.346	46.251	42.058	32.543	120.870	12.532	
13	01	001	De la Comunidad - Programa Pavimentos Participativos	100	100	0	0	0	0	0	0	0	
13	01	999	Otras	100	100	0	0	0	0	0	0	0	
13	03		DE OTRAS ENTIDADES PUBLICAS	12.102	394.099	310.195	46.346	46.251	42.058	32.543	120.870	12.432	
13	03	001	De la Subsecretaría de Desarrollo Regional y Administrativo	300	382.297	301.618	46.251	46.251	42.058	32.563	120.870	12.432	
13	03	002	Programa Mejoramiento Urbano y Equipamiento Comunal (PMU)	100	331.897	257.736	46.251	46.251	42.058	26.145	114.452	300	
13	03	003	Programa Mejoramiento de Barrios (PMB)	100	50.300	43.892	0	0	0	6.418	50.300	100	
13	03	005	Otras Transferencias para Gastos de Capital de la Subsecretaría	100	100	0	0	0	0	0	0	0	
13	03	005	Del Tesoro Público	11.702	11.702	8.577	95	95	1.020	1.032	3.032	12.032	
13	03	002	Pensiones Mineras Ley N° 16.143	11.702	11.702	8.577	95	95	1.020	1.032	3.032	12.032	
13	03	002	Casinos de Juegos Ley N° 19.995	0	0	0	0	0	0	0	0	0	
13	03	009	De Otras Entidades Públicas	100	100	0	0	0	0	0	0	0	
15			SALDO INICIAL DE CAJA	6.000	6.000	6.000	0	0	0	0	6.000	6.000	
			TOTAL INGRESOS.....MS	3.168.603	3.574.823	2.547.989	197.872	423.319	261.089	311.551	1.007.839	3.312.226	

BALANCE DE EJECUCIÓN PRESUPUESTARIA PROYECTADO
AÑO 2016

1. MUNICIPALIDAD DE LOS LAGOS
TRIMESTRE Nº 4
GASTOS MUNICIPALES

ITEM		ASIGNACION	SUB ASIG.	SUB SUB ASIG.	DENOMINACION	01 GESTION INTERNA												TOTAL 2016	TOTAL 2017
						Presup. Inicial	Presup. Vigentes	Obligacion Deenergada	SEPTIEMBRE	OCTUBRE	NOVIEMBRE	DECIEMBRE	TOTAL	SEPTIEMBRE	OCTUBRE	NOVIEMBRE	DECIEMBRE		
						1.076.809	1.076.809	0	79.770	79.770	1.206.224	77.200	132.859	331.314	1.089.009				
21	01				GASTOS EN PERSONAL	731.414	731.414	0	51.402	51.402	885.313	50.380	132.859	231.314	1.089.009				
					PERSONAL DE PLANTA	558.682	558.682	0	42.011	42.011	585.283	43.909	61.538	103.599	650.460				
					Sueldos Básicos	162.287	162.287	0	11.951	11.951	133.395	13.849	14.362	41.606	198.109				
					001	9.175	9.175	0	833	833	833	833	864	2.500	10.272				
					002	34.082	34.082	0	2.959	2.959	2.959	2.959	3.016	834	10.971				
					003	19.518	19.518	0	1.021	1.021	1.021	1.021	1.021	2.605	36.191				
					004	163.569	163.569	0	14.021	14.021	14.021	14.021	14.540	42.883	174.477				
					005	87.767	87.767	0	14.021	14.021	14.021	14.021	14.540	42.883	174.477				
					006	163.569	163.569	0	14.021	14.021	14.021	14.021	14.540	42.883	174.477				
					007	23.429	23.429	0	1.913	1.913	1.913	1.913	1.984	5.811	23.865				
					008	23.429	23.429	0	1.913	1.913	1.913	1.913	1.984	5.811	23.865				
					009	108	108	0	8	8	8	8	9	25	106				
					010	89.932	89.932	0	6.252	6.252	6.252	6.252	6.252	10.484	102				
					011	34.437	34.437	0	2.937	2.937	2.937	2.937	3.016	8.921	78.406				
					012	11.705	11.705	0	1.029	1.029	1.029	1.029	1.029	3.066	36.951				
					013	26.370	26.370	0	2.282	2.282	2.282	2.282	2.366	6.830	12.150				
					014	158	158	0	24	24	24	24	25	74	300				
					015	17.462	17.462	0	3.500	3.500	3.500	3.500	3.500	7.500	14.563				
					016	26.154	26.154	0	2.125	2.125	2.125	2.125	2.204	6.455	24.928				
					017	26.154	26.154	0	2.125	2.125	2.125	2.125	2.204	6.455	24.928				
					018	4.097	4.097	0	328	328	328	328	338	989	4.097				
					019	4.097	4.097	0	328	328	328	328	338	989	4.097				
					020	0	0	0	0	0	0	0	0	0	0				
					021	0	0	0	0	0	0	0	0	0	0				
					022	0	0	0	0	0	0	0	0	0	0				
					023	25.000	25.000	0	11.319	11.319	0	0	0	12.000	23.319	45.856			
					024	20.639	20.639	0	1.674	1.674	1.675	1.674	1.737	5.086	10.184	17.243			
21	01	002			Aportes del Empleador	21.009	21.009	8.443	920	920	920	945	1.453	11.626	20.991	21.496			
					A Seguros de Beneficio	9.000	9.000	0	0	0	0	0	0	8.000	9.000	0			
					001	9.000	9.000	0	0	0	0	0	0	8.000	9.000	0			
					002	17.000	17.000	8.443	920	920	920	945	1.453	3.628	12.991	31.471			
					003	53.800	53.800	25.349	246	246	246	246	246	14.555	77.001	55.797			
					004	36.000	36.000	30.000	0	0	0	0	0	7.500	33.500	33.500			
					005	30.000	30.000	30.000	0	0	0	0	0	7.500	37.500	37.500			
					006	21.000	21.000	11.659	0	0	0	0	0	6.800	27.800	27.800			
					007	21.000	21.000	12.073	0	0	0	0	0	6.800	27.800	27.800			
					008	2.800	2.800	1.807	226	226	227	226	238	688	2.771	4.046			
					009	78.332	78.332	49.674	5.900	5.900	5.900	5.200	8.000	19.108	74.674	77.440			
					010	21.477	21.477	13.598	1.900	1.900	1.900	1.500	2.000	5.400	20.898	21.477			
					011	53.855	53.855	36.076	4.000	4.000	3.900	3.800	6.000	13.700	53.795	58.955			
					012	1.000	1.000	0	0	0	0	0	0	0	1.000	1.000			
					013	19.609	19.609	7.181	0	0	0	0	0	7.100	26.709	26.709			
					014	8.000	8.000	0	0	0	0	0	0	3.000	11.000	11.000			
					015	4.000	4.000	0	0	0	0	0	0	0	4.000	4.000			
					016	4.000	4.000	0	0	0	0	0	0	0	4.000	4.000			
					017	2.600	2.600	0	0	0	0	0	0	0	2.600	2.600			
					018	4.000	4.000	0	0	0	0	0	0	4.000	4.000				
					019	5.000	5.000	0	0	0	0	0	0	5.000	5.000				
21	01	005			Remuneraciones Variables	144.029	144.029	134.866	14.266	14.266	20.329	13.741	30.020	54.989	194.254	200.280			
					001	102.442	102.442	94.091	11.337	11.337	11.331	11.333	11.750	34.414	140.732	152.983			
					002	37.450	37.450	4.221	4.372	4.372	4.372	4.372	4.372	13.216	50.792	53.760			
					003	1.315	1.315	1.150	171	172	173	173	171	372	1.624	1,973			
					004	1.315	1.315	1.150	172	172	173	172	171	372	1,624	1,973			
					005	6.816	6.816	6.884	908	907	908	912	908	2.257	10.549	11,994			
					006	6.910	6.910	6.884	908	907	908	912	908	2,257	10,549	11,994			
					007	28.278	28.278	18.513	2.961	2.961	2.562	2.562	2.562	7.864	31.853	31,853			
					008	6.385	6.385	6.884	871	871	871	871	871	2.654	7.885	8,885			
					009	9.381	9.381	9.811	871	871	871	871	871	2.647	10,372	10,372			

1. MUNICIPALIDAD DE LOS LAGOS
TRIMESTRE Nº : 4
AÑO 2016
BALANCE DE EJECUCION PRESUPUESTARIA PROYECTADO
GASTOS MUNICIPALES

SUB TITULO	ITEM	ASIGNACION	SUB ASIG.	SUB SUB ASIG.	DENOMINACION	01 GESTION INTERNA												TOTAL	2016	2017
						Presup. Inicial	Presup. Votado	Obligacion Devengada	CUARTO TRIMESTRE				TOTAL							
									SEPTIEMBRE	OCTUBRE	NOVIEMBRE	DICIEMBRE	SEPTIEMBRE	OCTUBRE	NOVIEMBRE	DICIEMBRE	TOTAL			
013					Asignaciones Complementarias	9.800	8.800	1.519	1.519	1.519	1.519	1.519	1.519	1.519	1.519	1.519	1.519	1.519		
					Incentivo Previsional, Art. 2. D.L. 3500, de 1980	1.875	1.875	6.881	6.881	6.881	6.881	6.881	6.881	6.881	6.881	6.881	6.881	6.881		
					Beneficiarios Compositores de Salud, Art. 3. Ley Nº 18.546	1.119	1.119	1.701	1.701	1.701	1.701	1.701	1.701	1.701	1.701	1.701	1.701	1.701		
					Beneficiarios Compositores de Salud, Art. 10. Ley Nº 18.675	4.814	4.814	4.388	4.388	4.388	4.388	4.388	4.388	4.388	4.388	4.388	4.388	4.388		
					Otros Adjudicatarios Compensatorios	2.000	2.000	0	0	0	0	0	0	0	0	0	0	0		
014					Adquisiciones Sustitutivas	16.974	16.974	10.246	10.246	10.246	10.246	10.246	10.246	10.246	10.246	10.246	10.246	10.246	10.246	
					Regulación LÍNEA AEREA 1. Ley Nº 18.717	16.974	16.974	10.246	10.246	10.246	10.246	10.246	10.246	10.246	10.246	10.246	10.246	10.246		
					Otras Adquisiciones Sustitutivas	0	0	0	0	0	0	0	0	0	0	0	0	0		
					Compras de Bienes Adjudicados de Desempeño	3.500	3.500	2.499	2.499	2.499	2.499	2.499	2.499	2.499	2.499	2.499	2.499	2.499		
021					Aportes del Empleador	7.000	7.000	2.623	2.623	2.623	2.623	2.623	2.623	2.623	2.623	2.623	2.623	2.623		
					Aportes de Terrestre	3.500	3.500	0	0	0	0	0	0	0	0	0	0	0		
					Otros Contribuyentes Previsionales	3.500	3.500	0	0	0	0	0	0	0	0	0	0	0		
022					Asignaciones Complementarias	32.121	32.121	6.777	6.777	6.777	6.777	6.777	6.777	6.777	6.777	6.777	6.777	6.777		
					CompuCentros	7.269	7.269	3.677	3.677	3.677	3.677	3.677	3.677	3.677	3.677	3.677	3.677	3.677		
					Asignaciones de Recursos de la Gestión Municipal, Art. 1. Ley Nº 20.098	2.869	2.869	3.677	3.677	3.677	3.677	3.677	3.677	3.677	3.677	3.677	3.677	3.677		
					Asignación Cultural	4.952	4.952	3.080	3.080	3.080	3.080	3.080	3.080	3.080	3.080	3.080	3.080	3.080		
					Otras Asignaciones Especiales	4.653	4.653	0	0	0	0	0	0	0	0	0	0	0		
023					Asignación de Mejoramiento de la Gestión Municipal, Art. 1. Ley Nº 20.098	15.466	15.466	1.600	1.600	1.600	1.600	1.600	1.600	1.600	1.600	1.600	1.600	1.600		
					Remuneraciones Variables	15.466	15.466	1.600	1.600	1.600	1.600	1.600	1.600	1.600	1.600	1.600	1.600	1.600		
					Trabajos Extraordinarios	4.959	4.959	4.656	4.656	4.656	4.656	4.656	4.656	4.656	4.656	4.656	4.656			
					Comisiones de Servicio en el País	10.771	10.771	3.852	3.852	3.852	3.852	3.852	3.852	3.852	3.852	3.852	3.852			
					Asignaciones y Bonos	7.995	7.995	3.818	3.818	3.818	3.818	3.818	3.818	3.818	3.818	3.818	3.818			
024					Asignaciones	2.000	2.000	0	0	0	0	0	0	0	0	0	0	0		
025					Asignación de Fineses Partes	1.151	1.151	0	0	0	0	0	0	0	0	0	0	0		
026					Asignación de Nuevos	1.300	1.300	0	0	0	0	0	0	0	0	0	0	0		
027					Bono de Esperanza	1.000	1.000	0	0	0	0	0	0	0	0	0	0	0		
028					Bonos Especiales	1.700	1.700	0	0	0	0	0	0	0	0	0	0	0		
029					Bono Extraordinario Anual	1.700	1.700	1.468	1.468	1.468	1.468	1.468	1.468	1.468	1.468	1.468	1.468			
030					Beneficiarios Adjudicados al Bono de Esperanza	2.000	2.000	0	0	0	0	0	0	0	0	0	0	0		
031					OTRAS REMUNERACIONES	79.168	79.168	8.482	8.482	8.482	8.482	8.482	8.482	8.482	8.482	8.482	8.482			
					Honorarios a Suma Alzada - Pensiones Naturales	61.760	61.760	30.092	30.092	30.092	30.092	30.092	30.092	30.092	30.092	30.092	30.092			
					Remuneraciones Reguladas por el Código del Trabajo	13.588	13.588	1.544	1.544	1.544	1.544	1.544	1.544	1.544	1.544	1.544	1.544			
					Bonificaciones	3.818	3.818	1.909	1.909	1.909	1.909	1.909	1.909	1.909	1.909	1.909	1.909			
					Sueldos	500	500	57	57	57	57	57	57	57	57	57	57			
					Asignación del Empleado	4.200	4.200	1.361	1.361	1.361	1.361	1.361	1.361	1.361	1.361	1.361				
					Sueldos y Retenciones	71.998	71.998	42.671	42.671	42.671	42.671	42.671	42.671	42.671	42.671	42.671	42.671			
					Otros Gastos en Personal	7.198	7.198	5.500	5.500	5.500	5.500	5.500	5.500	5.500	5.500	5.500				
					Dinero a Juntas, Consejos y Comisiones	4.998	4.998	4.998	4.998	4.998	4.998	4.998	4.998	4.998	4.998	4.998				
					Días Congé	54.998	54.998	31.940	31.940	31.940	31.940	31.940	31.940	31.940	31.940	31.940				
					Indemnización por Comisiones y Representaciones del Municipio	8.000	8.000	4.072	4.072	4.072	4.072	4.072	4.072	4.072	4.072					
					Otros Gastos	9.000	9.000	6.659	6.659	6.659	6.659	6.659	6.659	6.659	6.659					
					Prestaciones de Servicios en Programas Comunitarios	0	0	0	0	0	0	0	0	0	0	0				
					BIRMES Y SERVICIOS DE CONSUMO	566.150	566.150	710.707	710.707	710.707	710.707	710.707	710.707	710.707	710.707	710.707				
					ALIMENTOS Y BEBIDAS	300	300	141	141	141	141	141	141	141	141	141				
					Para Personas	50	50	0	0	0	0	0	0	0	0	0				
					Para Animales	250	250	141	141	141	141	141	141	141	141					
					TEXTILES, VESTUARIO Y CALZADO	16.890	16.890	9.712	9.712	9.712	9.712	9.712	9.712	9.712	9.712					
					Indumentaria y Accesorios Textiles	50	50	0	0	0	0	0	0	0	0					
					Vestuario, Accesorios y Drenas Diversas	7800	7800	3100	3100	3100	3100	3100	3100	3100						
					COMBUSTIBLES Y LUBRICANTES	131.600	131.600	59.639	59.639	59.639	59.639	59.639	59.639	59.639						
					Para Maquinarias	125.000	125.000	49.930	49.930	49.930	49.930	49.930	49.930	49.930						
					Para Maquinarias	800	800	500	500	500	500	500	500	500						
					Para Otros	5000	5000	2659	2659	2659	2659	2659	2659							
					MATERIALES DE USO O CONSUMO	83.500	83.500	47.109	47.109	47.109	47.109	47.109	47.109	47.109						
					Materiales de Oficinas	1400	1400	1041	1041	1041	1041	1041	1041							
					Productos Farmacéuticos	17400	17400	15339	15339	15339	15339	15339	15339							
					Fertilizantes, Insecticidas, Fungicidas y Otros	0	0	0	0	0	0	0	0							
					Materiales y Utensilios de Aseo	8000	8000	3377	3377	3377	3377	3377	3377							
					Materiales para Oficinas, Casinos y Otros	5000	5000	500	500	500	500	500	500							
					Instrumentos, Repuestos y Accesorios Computacionales	18200	18200	7604	7604	7604	7604	7604	7604							
					Materiales para Mantenim. y Reparaciones de Inmuebles	7000	7000	3810	3810	3810	3810	3810	3810							

1. MUNICIPALIDAD DE LOS LAGOS
TRIMESTRE N° 4
GASTOS MUNICIPALES

BALANCE DE EJECUCION PRESUPUESTARIA PROYECTADO
AÑO 2016

SUB TTULO	ASIGNACION	SUB ASIG.	SUB SUB ASIG.	DENOMINACION	01 GESTION INTERNA											TOTAL 2016	TOTAL 2017
					Presup. Inicial	Presup. Vigente	Obligacion Devengada	CUARTO TRIMESTRE				TOTAL	TOTAL				
								SEPTIEMBRE	OCTUBRE	NOVIEMBRE	DICEMBRE						
22 04 011				Repuestos y Accesorios para Mantenimiento y Reparación de Vehículos	20000	25000	13773	15000	15000	10000	10000	35000	18714	201000			
22 04 012				Otros Materiales, Repuestos y Utiles Diversos	5000	5000	4952	5000	5000	10000	10000	30000	4192	4500			
22 04 013				Equipos Menores	0	0	0	0	0	0	0	0	0	0			
22 04 014				Productos Elaborados de Cuero, Caucho y Plásticos	0	0	0	0	0	0	0	0	0	0			
22 04 015				Productos Agropesqueros y Forestales	0	0	0	0	0	0	0	0	0	0			
22 04 999				Otros	6000	6000	3122	6000	6000	10000	10000	26000	5522	41000			
22 05 001				SERVICIOS BASICOS	67000	67000	43193	58779	58776	63295	59253	59253	181795	67102			
22 05 002				Electricidad	20000	20000	18511	18511	18511	18511	18511	18511	55533	22858			
22 05 003				Agua	6000	6000	5331	5331	5331	5331	5331	5331	15993	4842			
22 05 004				Gas	3000	3000	2118	2118	2118	2118	2118	2118	6354	1500			
22 05 005				Correo	13000	13000	11509	11509	11509	11509	11509	11509	34518	5572			
22 05 006				Telefonía Fija	13000	13000	11509	11509	11509	11509	11509	11509	34518	5572			
22 05 007				Telefonía Celular	13000	13000	11509	11509	11509	11509	11509	11509	34518	5572			
22 05 008				Acceso a Internet	6000	6000	4882	4882	4882	4882	4882	4882	14646	7755			
22 05 999				Otros	24000	24000	15083	15083	15083	15083	15083	15083	46458	15000			
22 06 001				MANTENIMIENTO Y REPARACIONES	50500	50500	50591	55583	55583	65000	35000	50000	105000	50000			
22 06 002				Mantenimiento y Reparación de Edificaciones	10000	10000	6990	6990	6990	10000	10000	10000	36980	9000			
22 06 003				Mantenimiento y Reparación de Vehículos	35000	35000	30907	30907	30907	35000	35000	35000	135000	38000			
22 06 004				Mantenimiento y Reparación de Mobiliarios y Otros	500	500	529	529	529	500	500	500	1529	500			
22 06 005				Mantenimiento y Reparación de Máquinas y Equipos de Oficina	0	0	0	0	0	0	0	0	0	0			
22 06 006				Mantenimiento y Reparación de Máquinas y Equipos de Producción	1500	1500	0	0	0	0	0	0	0	0			
22 06 007				Mantenimiento y Reparación de Otras Maquinarias y Equipos	0	0	0	0	0	0	0	0	0	0			
22 06 999				Otros	3000	3000	4873	10000	10000	5000	5000	5000	15000	5000			
22 07 001				PUBLICIDAD Y DIFUSION	2500	2500	5136	0	0	0	0	0	5136	2000			
22 07 002				Servicios de Vigilancia	1000	1000	1744	0	0	0	0	0	1744	1000			
22 07 003				Servicios de Impresión	1000	1000	3922	0	0	0	0	0	3922	1000			
22 07 999				Otros	500	500	0	0	0	0	0	0	0	0			
22 08 001				SERVICIOS GENERALES	156000	156000	112466	22077	22077	213000	213000	209300	64000	182833			
22 08 002				Servicios de Aseo	80000	80000	11837	16826	16826	18000	18000	18000	53420	105972			
22 08 003				Servicios de Vigilancia	2000	2000	429	189	189	2000	2000	2000	700	135			
22 08 004				Pasajes, Fletes y Botagajes	8000	8000	0	0	0	8000	8000	8000	16000	8000			
22 08 005				Salas Común y/o Jardines Infantiles	0	0	0	0	0	0	0	0	0	0			
22 08 006				Servicios de Pago y Cobranza	0	0	0	0	0	0	0	0	0	0			
22 08 007				Servicios de Suscripción y Similares	0	0	0	0	0	0	0	0	0	0			
22 08 008				Servicios de Producción y Desarrollo de Eventos	0	0	0	0	0	0	0	0	0	0			
22 08 999				Otros	500	500	216	0	0	0	0	0	216	500			
22 09 001				ARRENDOS	65000	65000	74525	3562	3562	20000	20000	20000	60000	70000			
22 09 002				Arrendo de Terrenos	5000	5000	0	0	0	0	0	0	0	0			
22 09 003				Arrendo de Edificios	5000	5000	0	0	0	0	0	0	0	0			
22 09 004				Arrendo de Vehículos	5000	5000	4040	780	780	5000	5000	5000	15800	6000			
22 09 005				Arrendo de Máquinas y Equipos	2000	2000	2079	320	320	2000	2000	2000	6319	2000			
22 09 999				Otros	2000	2000	412	15	15	500	500	500	912	1000			
22 10 002				SERVICIOS FINANCIEROS Y DE SEGUROS	15000	15000	15059	1000	1000	15000	15000	15000	30000	15000			
22 11 003				Primas y Costos de Seguros	15000	15000	15059	1000	1000	15000	15000	15000	30000	15000			
22 11 004				SERVICIOS TECNICOS Y PROFESIONALES	17000	17000	29113	1000	1000	17000	17000	17000	34000	21000			
22 11 005				Cursos de Capacitación	15000	15000	9002	1000	1000	15000	15000	15000	30000	15000			
22 11 999				Otros	2000	2000	11111	0	0	2000	2000	2000	12111	6000			
22 12 002				OTROS GASTOS EN BIENES Y SERVICIOS DE CONSUMO	16000	16000	5277	922	922	16000	16000	16000	32000	13000			
22 12 003				Cursos de Capacitación	9000	9000	1196	900	900	9000	9000	9000	18000	9000			
22 12 004				Eventos de Representación, Protocolo y Ceremonial	3000	3000	2666	0	0	3000	3000	3000	6000	3000			
22 12 005				Eventos, Cursos y Talleres	0	0	0	0	0	0	0	0	0	0			
22 12 999				Otros	4000	4000	1715	22	22	4000	4000	4000	8022	4000			
23 01 001				PRESTACIONES DE SEGURIDAD SOCIAL	100	100	0	0	0	0	0	0	0	100			
23 01 002				PRESTACIONES PREVISIONALES	100	100	0	0	0	0	0	0	0	100			
23 01 003				Deshuigos e Indemnizaciones	0	0	0	0	0	0	0	0	0	0			

BALANCE DE EJECUCION PRESUPUESTARIA PROYECTADO
AÑO 2016

I. MUNICIPALIDAD DE LOS LAGOS
TRIMESTRE N° : 4
GASTOS MUNICIPALES

SUB TITULO	ITEM	ASIGNACION	SUB ASIG.	SUB SUB ASIG.	DENOMINACION	01 GESTION INTERNA												TOTAL
						Presup. Inicial	Presup. Vigente	Obligacion Desembolsada	CUARTO TRIMESTRE				TOTAL	NOVIEMBRE	DICIEMBRE	TOTAL		
									SEPTIEMBRE	OCTUBRE	NOVIEMBRE	DICIEMBRE						
24	01				TRANSFERENCIAS CORRIENTES	271.694	271.694	198.699	12.036	12.036	17.000	11.450	1.850	31.200	242.017			
24	01	007			A1 SECTOR PRIVADO	3.000	3.500	39.531	-958	-958	50	0	150	200	3.000			
24	01	008			Asistencia Social a Personas Naturales	3500	3500	0	0	0	0	0	0	0	3.500			
24	01	999			Otros	100	100	35321	0	0	0	0	0	0	100			
24	03				A OTRAS ENTIDADES PUBLICAS	208.094	208.094	159.278	12.986	12.986	17.850	11.450	1.700	31.000	203.274			
24	03	002			A los Servicios de Salud	4.500	4.500	1.798	150	150	150	200	150	500	2.448			
24	03	003			Según Ley de Asfaltos	4.500	4.500	1.798	150	150	150	200	150	500	2.448			
24	03	004			A las Asociaciones	18.000	18.000	10.104	0	0	4.000	0	0	4.000	14.104			
24	03	005			A la Asociación Chilena de Municipales	8.500	8.500	3.216	0	0	0	0	0	0	3.216			
24	03	006			A Otras Asociaciones	9.500	9.500	6.888	0	0	4.000	0	0	4.000	10.388			
24	03	007			Al Fondo Común Municipal - Permisos de Circulación	133.594	133.594	121.858	12.066	12.066	1.500	1.000	1.000	3.500	132.954			
24	03	008			Al Fondo Común Municipal - Multas	2.000	2.000	1.218	12.066	12.066	1.500	1.000	1.000	3.500	132.954			
24	03	100			Art. 54, N° 6, Ley N°19.695	7.000	7.000	521	50	50	50	50	50	150	721			
24	03	101			A Otras Municipalidades	5.000	5.000	1.997	600	600	500	500	850	3.447				
24	03	102			A Servicios Incorporados a su Gestión	45.000	45.000	23.000	0	0	12.000	10.000	0	22.000	45.000			
24	03	999			A Educación	15.000	15.000	5.000	0	0	5.000	5.000	0	10.000	15.000			
24	03	999			A Salud	30.000	30.000	18.000	0	0	7.000	5.000	0	12.000	30.000			
25	01				INTERESES AL FISCAL	100	100	0	0	0	0	0	0	0	100			
25	01				Intereses	100	100	0	0	0	0	0	0	0	100			
26	01				OTROS GASTOS CORRIENTES	4.200	4.200	283	300	300	500	350	350	1.200	2.793			
26	01				DEVOLUCIONES	200	200	132	0	0	150	0	0	150	282			
26	01				COMPENSACION POR DAÑOS A TERCERO Y/O A LA PROPIEDAD	1.000	1.000	0	0	0	0	0	0	0	1.000			
26	01				APLICACION FONDOS DE TERCEROS	3.000	3.000	151	300	300	350	350	350	1.050	1.501			
26	01				Transect al Registro de Multas de Tránsito No Pagadas	2.000	2.000	151	150	150	200	200	200	600	2.000			
26	01				Aplicación Otros Fondos de Terceros	1.000	1.000	0	150	150	150	150	150	450	1.000			
29	01				ADQUISIC. DE ACTIVOS NO FINANCIEROS	120.100	120.100	173.351	1.220	1.220	6.800	0	600	6.800	181.971			
29	01				TERRENOS	15.000	15.000	1.220	0	0	5.000	0	0	5.000	20.220			
29	01				VEHICULOS	100.000	100.000	145.435	0	0	0	0	0	0	145.435			
29	01				MOBILIARIO Y OTROS	3.000	3.000	4.268	500	500	500	0	600	1.100	7.100			
29	01				MAQUINAS Y EQUIPOS	1.100	1.100	14.452	100	100	0	0	0	0	14.552			
29	01				Máquinas y Equipos de Oficina	500	500	13.216	0	0	0	0	0	0	13.216			
29	01				Máquinas y Equipos para la Producción	100	100	0	0	0	0	0	0	0				
29	01				Otros	500	500	2.076	100	100	0	0	0	100				
29	01				EQUIPOS INFORMATICOS	10.000	10.000	7.195	550	550	600	0	600	1.750				
29	01				Equipos Computacionales y Periféricos	10.000	10.000	7.195	550	550	600	0	600	1.750				
29	01				PROGRAMAS INFORMATICOS	1.000	1.000	781	70	70	80	0	200	280				
29	01				Programas Computacionales	1.000	1.000	781	70	70	80	0	200	280				
31	01				INICIATIVAS DE INVERSION	699.646	699.646	561.352	22.281	22.281	32.000	32.000	42.000	107.000	690.632			
31	01				ESTUDIOS BASICOS	49.550	49.550	81.667	2.500	2.500	2.000	2.000	2.000	6.000	90.167			
31	01				Consultorias	49.550	49.550	81.667	2.500	2.500	2.000	2.000	2.000	6.000	90.167			
31	02				PROYECTOS	268.400	268.400	479.685	19.781	19.781	30.000	30.000	41.000	101.000	268.700			
31	02				Otros Civiles	268.400	268.400	479.685	19.781	19.781	30.000	30.000	41.000	101.000				
31	02				DEUDA FLOTANTE	100.000	100.000	108.386	0	0	0	0	0	0	108.386			
31	02				SALDO FINAL DE CASA	100.000	100.000	108.386	0	0	0	0	0	0	108.386			
31	02				TOTAL GASTOS.....M\$	2.346.803	2.252.023	2.040.633	178.427	178.427	233.588	172.055	230.284	635.927	2.254.997			
31	02				TOTAL	2.346.803	2.252.023	2.040.633	178.427	178.427	233.588	172.055	230.284	635.927	2.254.997			

BALANCE DE EJECUCION PRESUPUESTARIA P...
AÑO 2016

I. MUNICIPALIDAD DE LOS LAGOS
TRIMESTRE Nº : 4
GASTOS MUNICIPALES

SUB TITULO	ITEM	ASIGNACION	SUB ASIG.	SUB SUB ASIG.	DENOMINACION	02 SERVICIOS COMUNITARIOS												TOTAL
						Presup. Inicial	Presup. Vigente	Obligacion Demorada	CUARTO TRIMESTRE				TOTAL	TOTAL	TOTAL			
									SEPTIEMBRE	OCTUBRE	NOVIEMBRE	DICIEMBRE						
21	04				GASTOS EN PERSONAL	38.000	38.000	28.310	2.680	2.680	2.680	2.680	2.680	2.680	8.040	39.030		
21	04	004			OTROS CUOTOS EN PERSONAL	38.000	38.000	28.310	2.680	2.680	2.680	2.680	2.680	2.680	8.040	39.030		
					Presupuestación de Servicios en Programas Comunitarios	38.000	38.000	28.310	2.680	2.680	2.680	2.680	2.680	2.680	8.040	39.030		
22	01				BIENES Y SERVICIOS DE CONSUMO	476.100	426.100	299.101	54.811	47.762	51.137	49.350	148.769	502.183	458.931			
22	01	001			ALIMENTOS Y BEBIDAS	1.500	1.500	300	800	100	0	300	400	1.500	3.000			
22	01	001			Para Personas	1.500	1.500	300	800	100	0	300	400	1.500	3.000			
22	03				COMBUSTIBLES Y LUBRICANTES	0	0	83	29	0	0	0	450	1.000				
22	03	001			Para Vehículos	0	0	83	29	0	0	0	450	1.000				
22	04				MATERIALES DE USO O CONSUMO	2.700	2.700	0	0	0	0	0	0	2.700				
22	04	002			Textos y Otros Materiales de Enseñanza	2.700	2.700	0	0	0	0	0	0	2.700				
22	04	010			Materiales para Mantenim. y Reparaciones de Inmuebles	0	0	0	0	0	0	0	0	0				
22	04	010			Materiales para Mantenim. y Reparaciones de Inmuebles	0	0	0	0	0	0	0	0	0				
22	04	999			Otros	0	0	0	0	0	0	0	0	0				
22	05				SERVICIOS BASICOS	144.100	144.100	116.236	25.568	16.900	17.950	18.950	53.800	195.594				
22	05	001			Electricidad	130.000	130.000	96.627	24.983	15.000	15.000	17.000	48.000	168.850				
22	05	002			Agua	13.000	13.000	19.277	1.555	18.000	18.000	18.000	5.400	26.132				
22	05	003			Gas	1.000	1.000	0	0	0	0	0	0	0				
22	05	006			Telefonia Celular	0	0	30	0	0	0	0	0	30				
22	05	007			Acceso a Internet	10.000	10.000	152	30	100	150	150	450	582				
22	06				MANTENIMIENTO Y REPARACIONES	1.100	1.100	0	0	0	0	0	0	1.100				
22	06	001			Mantenimiento y Reparación de Edificaciones	1,100	1,100	0	0	0	0	0	0	1,100				
22	06	999			Otros	0	0	0	0	0	0	0	0	0				
22	07				PUBLICIDAD Y DIFUSION	1,500	1,500	0	0	0	0	0	0	1,500				
22	07	001			Servicios de Publicidad	1,500	1,500	0	0	0	0	0	0	1,500				
22	07	999			Otros	0	0	0	0	0	0	0	0	0				
22	08				SERVICIOS GENERALES	271.700	271.700	182.137	27.652	38.000	31.700	29.400	91.100	300.889				
22	08	001			Servicios de Asso	140.000	140.000	88.740	10.995	12.000	12.000	13.000	37.000	135.735				
22	08	002			Servicios de Vigilancia	130	130	944	1085	300	200	200	700	2.729				
22	08	004			Servicios de Mantenimiento de Alumbrado Público	10.000	10,000	3,644	1,500	2,500	4,200	10,000	7,500	12,644				
22	08	005			Servicios de Mantenimiento de Señales	20,000	20,000	8,39	5,000	2,000	5,000	2,000	9,000	23,999				
22	08	010			Servicios de Suscripción y Similares	200	200	200	200	200	200	200	200	800				
22	08	011			Servicios de Producción y Desarrollo de Eventos	10,000	10,000	999	0	0	0	0	0	999				
22	08	999			Otros	115,000	115,000	87,010	13,072	15,000	15,000	15,000	45,000	145,020				
22	09				ARRENDOS	3,500	3,500	355	762	762	507	700	1,969	3,066				
22	09	001			Arrendo de Terrenos	0	0	0	0	0	0	0	0	0				
22	09	002			Arrendo de Edificios	500	500	262	262	262	262	262	262	1.050				
22	09	003			Arrendo de Vehículos	2000	2000	355	500	500	420	420	1.450	2.000				
22	09	005			Arrendo de Máquinas y Equipos	500	500	0	0	0	0	0	0	500				
22	09	999			Otros	500	500	0	0	0	0	0	0	500				
24	01				TRANSFERENCIAS CORRIENTES	53.000	53.000	35.000	5.880	4.165	4.763	500	9.426	47.052				
24	01	001			AL SECTOR PRIVADO	53.000	53.000	32.000	2.517	1.000	500	500	2.000	37.426				
24	01	004			Fondos de Emergencia	0	0	717	0	0	0	0	4.000					
24	01	005			Organizaciones Comunitarias	30000	30000	31910	2500	1000	0	0	1.000	36.592				
24	01	008			Voluntariado	18000	18000	0	0	0	0	0	0	18.000				
24	01	999			Préstamos y Otros	2000	2000	17	17	0	500	500	1.000	3.017				
24	03				A OTRAS ENTIDADES PUBLICAS	0	0	0	0	0	0	0	0	0				
24	03	999			A Otras Entidades Públicas	0	0	2.200	3.163	0	3.163	4.263	7.426	9.626				
31	03				TRANSFERENCIAS DE CAPITAL	20.000	20.000	5.710	0	5.000	0	0	5.000	10.710				
31	03	001			A OTRAS ENTIDADES PUBLICAS	20.000	20.000	5.710	0	5.000	0	0	5.000	10.710				
31	03	001			A los Servicios Regionales de Vivienda y Urbanización	20.000	20.000	5.710	0	5.000	0	0	5.000	10.710				
					Programa Participación Patrimonial	20.000	20.000	5.710	0	5.000	0	0	5.000	10.710				

BALANCE DE EJECUCION PRESUPUESTARIA P
 AÑO 2016

I. MUNICIPALIDAD DE LOS LAGOS
 TRIMESTRE Nº : 4
 GASTOS MUNICIPAL

SUB TITULO	ITEM	ASIGNACION	SUB ASIG.	SUB SUB ASIG.	DENOMINACION	PROYECTADO												TOTAL 2016	TOTAL 2017
						02 SERVICIOS COMUNITARIOS													
						Presup. Inicial	Presup. Vigente	Obligación Devengada	CUARTO TRIMESTRE				TOTAL						
			SEPTIEMBRE	OCTUBRE	NOVIEMBRE	DICIEMBRE	TOTAL	OCTUBRE	NOVIEMBRE	DICIEMBRE	TOTAL								
34					SERVICIO DE LA DEUDA	12.000	12.000	31.091	0	0	0	0	0	0	0	31.091	15.000		
34	07				DEUDA FLOTANTE	12.000	12.000	31.091	0	0	0	0	0	0	0	31.091	15.000		
35					SALDO FINAL DE CAJA										0	0	0		
					TOTAL GASTOS	549.100	549.100	399.321	63.171	60.008	59.605	58.600	52.530	170.735	630.064	588.322			

I. MUNICIPALIDAD DE LOS JAGOS
TRIMESTRE Nº : 4
AÑO 2015

GASTOS MUNICIPALES

SUB TTULO	ITEM	ASIGNACION	SUB ASIG.	SUB SUB ASIG.	DENOMINACION	PROYECTADO												TOTAL
						Presup. Inicial	Presup. Vigente	Obligación Devengada	CUARTO TRIMESTRE				TOTAL	TOTAL				
									SEPTIEMBRE	OCTUBRE	NOVIEMBRE	DICIEMBRE						
21	04	004			GASTOS EN PERSONAL	30.000	30.000	16.308	5.000	4.000	3.000	3.000	9.000	30.308	31.156			
21	04	004			OTROS GASTOS EN PERSONAL	30.000	30.000	16.308	5.000	4.000	3.000	3.000	9.000	30.308	31.156			
					Prestaciones de Servicios en Programas Comunitarios	30.000	30.000	16.308	5.000	4.000	3.000	3.000	9.000	30.308	31.156			
22	01	001			BIENES Y SERVICIOS DE CONSUMO	77.600	77.600	60.723	4.910	3.400	1.300	4.100	8.800	74.833	83.435			
22	01	001			Para Pensinas	4.000	4.000	2.685	2.463	1.800	0	1.000	2.800	7.948	7.900			
22	02	002			TEXTILES, VESTUARIO Y CALZADO	4.000	4.000	2.463	2.463	1.800	0	1.000	2.800	7.948	7.900			
22	02	002			Vestuario, Accesorios y Prendas Diversas	500	500	0	0	0	0	0	0	0	0			
22	04	999			MATERIALES DE USO O CONSUMO	500	500	0	0	0	0	0	0	0	0			
22	04	999			Materiales de Oficina	500	500	0	0	0	0	0	0	0	0			
22	04	999			Otros	0	0	0	0	0	0	0	0	0				
22	07	001			PUBLICIDAD Y DIFUSION	500	500	1.837	24	300	0	0	300	2.161	2.200			
22	07	002			Servicios de Publicidad	16.500	16.500	372	600	600	1.100	2.000	4.300	5.272	5.000			
22	07	999			Otros	1000	1000	309	300	1000	1000	1000	4.000	10.000	10.000			
22	08	011			SERVICIOS GENERALES	50.000	50.000	54.774	983	100	0	0	1.000	56.757	58.335			
22	08	011			Servicios de Producción y Desarrollo de Eventos	30000	30000	39.41	150	0	0	0	1.000	37.901	38.135			
22	08	999			Otros	20.000	20.000	18.633	833	100	0	0	1.000	19.866	20.200			
22	09	002			ARRIENDOS	3.600	3.600	605	840	0	0	0	0	1.445	1.400			
22	09	002			Arriendo de Edificios	100	100	0	0	0	0	0	0	0	0			
22	09	999			Arriendo de Vehículos	1000	1000	505	840	0	0	0	0	1.445	1.400			
22	12	003			OTROS GASTOS EN BIENES Y SERVICIOS DE CONSUMO	2.500	2.500	450	0	0	0	0	0	450	450			
22	12	003			Gastos de Representación, Protocolo y Ceremonial	2000	2000	450	0	0	0	0	0	450	450			
22	12	999			Otros	500	500	0	0	0	0	0	0	0	0			
24	01	006			TRANSFERENCIAS CORRIENTES	4.000	4.000	2.057	0	400	0	0	900	2.957	3.000			
24	01	006			AL SECTOR PRIVADO	4.000	4.000	2.057	0	400	0	0	900	2.957	3.000			
					Premios y Otros	4000	4000	2057	0	400	0	0	900	2.957	3.000			
34	07				SERVICIO DE LA DEUDA	6.500	6.500	17.100	0	0	0	0	0	17.100	10.000			
34	07				DEUDA FLOTANTE	6.500	6.500	17.100	0	0	0	0	0	17.100	10.000			
35					SALDO FINAL DE CABA	0	0	0	0	0	0	0	0	0	0			
					TOTAL GASTOS	118.100	118.100	96.218	9.910	7.800	4.300	6.600	18.700	128.828	128.828			

BALANCE DE EJECUCION PRESUPUESTARIA PROYECTADO
AÑO 2016

I. MUNICIPALIDAD DE LOS LAGOS
TRIMESTRE Nº : 4
GASTOS MUNICIPALES

SUB TITULO	ITEM	ASIGNACION	SUB ASIG.	SUB SUB ASIG.	DENOMINACION	PROYECTADO												TOTAL	TOTAL
						04 PROGRAMAS SOCIALES						CUARTO TRIMESTRE							
						Presup. Inicial	Presup. Vigente	Obligacion Deuda	SEPTIEMBRE	TOTAL	OCTUBRE	NOVIEMBRE	DICIEMBRE	TOTAL	TOTAL	TOTAL			
21	04	004			GASTOS EN PERSONAL	500	500	0	0	0	0	0	0	0	0	0	100		
					Prestaciones de Servicios en Programas Comunitarios	500	500	0	0	0	0	0	0	0	0	0	100		
22	01	001			BIENES Y SERVICIOS DE CONSUMO	2.000	2.000	0	0	0	0	0	0	0	0	0	1.300		
					ALIMENTOS Y BEBIDAS	500	500	0	0	0	0	0	0	0	0	0	100		
					Para Personas	500	500	0	0	0	0	0	0	0	0	0	100		
22	08	011			SERVICIOS GENERALES	1.000	1.000	0	0	0	0	0	0	0	0	0	1.000		
					Servicios de Producción y Desarrollo de Eventos	500	500	0	0	0	0	0	0	0	0	0	500		
					Otros	500	500	0	0	0	0	0	0	0	0	0	500		
22	09	003			ARRIENDOS	500	500	0	0	0	0	0	0	0	0	0	200		
					Arrendamiento de Vehículos	500	500	0	0	0	0	0	0	0	0	0	200		
24	01	007			TRANSFERENCIAS CORRIENTES	72.000	72.000	48.175	3.000	3.000	5.000	9.000	2.000	16.000	16.000	67.175	74.016		
					AL SECTOR PRIVADO	72.000	72.000	48.175	3.000	3.000	5.000	9.000	2.000	16.000	16.000	67.175	74.016		
					Asistencia Social a Personas Naturales	65000	65000	48175	3000	3000	5000	2000	2000	9000	9000	60175	66800		
					Premios y Otros	7000	7000	0	0	0	0	7000	0	7000	7000	7000	7000		
34	07				SERVICIO DE LA DEUDA	12.000	12.000	19.751	0	0	0	0	0	0	0	19.751	17.000		
					DEUDA FLOTANTE	12.000	12.000	19.751	0	0	0	0	0	0	0	19.751	17.000		
35					SALDO FINAL DE CASH												0		
					TOTAL GASTOSM\$	86.500	86.500	67.926	3.000	3.000	5.000	9.000	2.000	16.000	16.000	85.926	92.416		

BALANCE DE EJECUCION PRESUPUESTARIA PROYECTADO
AÑO 2016

I. MUNICIPALIDAD DE LOS LAGOS
TRIMESTRE N° 4
GASTOS MUNICIPALES

SUB TITULO	ITEM	ASIGNACION	SUB SUB ASIG.	DENOMINACION	PROYECTADO												TOTAL
					05 PROGRAMAS DEPORTIVOS												
					Presup. Inicial	Presup. Vigente	Obligacion Devengada	SEPTIEMBRE	OCTUBRE	NOVIEMBRE	DICIEMBRE	TOTAL	2016	2017			
21	04	004		GASTOS EN PERSONAL	15.000	15.000	15.040	900	900	900	900	900	900	3.600	19.162		
				Prestaciones de Servicios en Programas Comunitarios											19.162		
22	01			BIENES Y SERVICIOS DE CONSUMO	10.900	10.900	7.039	677	677	677	677	677	677	2.709	18.640		
				ALIMENTOS Y BEBIDAS	2.500	2.500	3.346	0	0	0	0	0	0	0	3.346		
				Para Personas	2.500	2.500	3.346	0	0	0	0	0	0	0	3.346		
				Para Animales	0	0	0	0	0	0	0	0	0	0	0		
				Para Otros	0	0	0	0	0	0	0	0	0	0	0		
22	03	999		COMBUSTIBLES Y LUBRICANTES	3.000	3.000	3.028	677	677	677	677	677	677	2.709	3.809		
				Para Otros	3.000	3.000	3.028	677	677	677	677	677	677	2.709	3.809		
22	04	999		MATERIALES DE USO O CONSUMO	0	0	380	0	0	0	0	0	0	375	3.809		
				Otros	0	0	380	0	0	0	0	0	0	375	3.809		
22	05	003		SERVICIOS BASICOS	500	500	0	0	0	0	0	0	0	350	3.809		
				Gas	500	500	0	0	0	0	0	0	0	350	3.809		
22	06			SERVICIOS GENERALES	1.000	1.000	0	0	0	0	0	0	0	0	3.809		
				Servicios de Producción y Desarrollo de Eventos	1.000	1.000	0	0	0	0	0	0	0	0	3.809		
				Otros	0	0	0	0	0	0	0	0	0	0	0		
22	08	999		ARRIENDOS	500	500	0	0	0	0	0	0	0	100	3.809		
				Arriendo de Vehículos	500	500	0	0	0	0	0	0	0	100	3.809		
				Otros	0	0	0	0	0	0	0	0	0	0	0		
22	09	003		OTROS GASTOS EN BIENES Y SERVICIOS DE CONSUMO	1.000	1.000	315	0	0	0	0	0	0	315	500		
				Gastos de Representación, Protocolo y Ceremonial	1.000	1.000	315	0	0	0	0	0	0	315	500		
				Intereses, Multas y Recargos	0	0	0	0	0	0	0	0	0	0	0		
				Derechos y Tasas	0	0	0	0	0	0	0	0	0	0	0		
				Otros	0	0	0	0	0	0	0	0	0	0	0		
22	01			PRESTACIONES DE SEGURIDAD SOCIAL	0	0	0	0	0	0	0	0	0	0	0		
				PRESTACIONES PREVISIONALES	0	0	0	0	0	0	0	0	0	0	0		
				Desahucios e Indemnizaciones	0	0	0	0	0	0	0	0	0	0	0		
24	01			TRANSFERENCIAS CORRIENTES	11.000	11.000	9.124	500	500	500	500	500	500	3.200	10.000		
				AL SECTOR PRIVADO	11.000	11.000	9.124	500	500	500	500	500	500	3.200	10.000		
				Organizaciones Comunitarias	6000	6000	7029	0	0	0	0	0	0	0	7.029		
				Premios y Otros	5000	5000	2115	500	500	500	500	500	500	3.200	3.000		
34	07			SERVICIO DE LA DEUDA	1.000	1.000	741	0	0	0	0	0	0	741	1.200		
				DEUDA FLOTANTE	1.000	1.000	741	0	0	0	0	0	0	741	1.200		
				SALDO FINAL DE CALA	0	0	0	0	0	0	0	0	0	0	0		
35				TOTAL GASTOS	37.500	37.500	31.964	3.071	2.071	2.071	2.071	2.071	2.071	3.200	38.671		

BALANCE DE EJECUCION PRESUPUESTARIA PROYECTADO
AÑO 2016

1. MUNICIPALIDAD DE LOS LAGOS
TRIMESTRE N° : 4
GASTOS MUNICIPALES

SUB TITULO	ITEM	ASIGNACION	SUB ASIG.	DENOMINACION	PROYECTADO												TOTAL
					06 PROGRAMAS CULTURALES												
					Presup. Inicial	Presup. Vigente	Obligacion Devengada	CUARTO TRIMESTRE				TOTAL					
21	22	23	SEPTIEMBRE	OCTUBRE	NOVIEMBRE	DICIEMBRE	TOTAL	SEPTIEMBRE	OCTUBRE	NOVIEMBRE	DICIEMBRE	TOTAL	2016				
21	04	004		GASTOS EN PERSONAL	22.000	22.000	13.933	1.500	1.500	1.500	1.500	1.500	4.500	4.500	19.933		
				Prestaciones de Servicios en Programas Comunitarios			13.933						4.500	4.500	19.933		
22	01			BIENES Y SERVICIOS DE CONSUMO	2.600	2.600	0	0	0	0	0	0	0	0	0		
				Para Personas	500	500	0	0	0	0	0	0	0	0	0		
				ALIMENTOS Y BEBIDAS	500	500	0	0	0	0	0	0	0	0	0		
				MATERIALES DE USO O CONSUMO	500	500	0	0	0	0	0	0	0	0	0		
				Materiales de Oficina	0	0	0	0	0	0	0	0	0	0	0		
				Otros	500	500	0	0	0	0	0	0	0	0	0		
22	07			PUBLICIDAD Y DIFUSION	500	500	0	0	0	0	0	0	0	0	0		
				Servicios de Publicidad	300	300	0	0	0	0	0	0	0	0	0		
				Servicios de Impresión	100	100	0	0	0	0	0	0	0	0	0		
				Otros	100	100	0	0	0	0	0	0	0	0	0		
22	08			SERVICIOS GENERALES	900	900	0	0	0	0	0	0	0	0	0		
				Servicios de Producción y Desarrollo de Eventos	500	500	0	0	0	0	0	0	0	0	0		
				ARRENDOS	500	500	0	0	0	0	0	0	0	0	0		
				Arrendo de Vehículos	500	500	0	0	0	0	0	0	0	0	0		
22	12			OTROS GASTOS EN BIENES Y SERVICIOS DE CONSUMO	100	100	0	0	0	0	0	0	0	0	0		
				Otros	100	100	0	0	0	0	0	0	0	0	0		
24				TRANSFERENCIAS CORRIENTES	5.000	5.000	0	0	0	0	0	0	0	0	0		
				AL SECTOR PRIVADO	5.000	5.000	0	0	0	0	0	0	0	0	0		
				Organizaciones Comunitarias	500	500	0	0	0	0	0	0	0	0	0		
				Premios y Otros	500	500	0	0	0	0	0	0	0	0	0		
24				SERVICIO DE LA DEUDA	1.000	1.000	360	0	0	0	0	0	0	0	360		
				DEUDA FLOTANTE	1.000	1.000	360	0	0	0	0	0	0	0	360		
35				SALDO FINAL DE CAJA													
				TOTAL GASTOS	30.600	30.600	14.293	1.500	1.500	1.500	1.500	2.000	5.000	5.000	20.793		
				TOTAL											28.200		

BALANCE DE EJECUCION PRESUPUESTARIA

AÑO 2016

I. MUNICIPALIDAD DE: LOS LAGOS

TRIMESTRE N° : 4

GASTOS MUNICIPAL

SUB TITULO	ITEM	ASIGNACION	SUB ASIG.	SUB SUB ASIG.	DENOMINACION	Presup. Inicial	Presup. Vigente	TOTAL AÑO 2016	TOTAL AÑO 2017
21					GASTOS EN PERSONAL	1.132.309	1.132.309	1.146.680	1.267.758
21	01				PERSONAL DE PLANTA	731.414	731.414	690.066	797.352
21	01	001			Sueldos y Sobresueldos	558.682	558.682	524.799	628.019
			001		Sueldos Bases	162.297	162.297	145.093	172.339
			002		Asignación de Antiquedad	9.175	9.175	9.555	10.372
			002		Asignación de Antiquedad, Art.97, letra g), de la Ley Nº 18.883, y Leyes Nºs. 19.180 y 19.280	9.175	9.175	9.555	10.372
			004		Asignación de Zona	34.082	34.082	31.261	36.191
			001		Asignación de Zona, Art. 7 y 25, D.L. Nº3.551	34.082	34.082	31.261	36.191
			007		Asignaciones del D.L. Nº 3.551, de 1981	163.569	163.569	144.371	174.477
			001		Asignación Municipal, Art.24 y 31 D.L. Nº3.551 de 1981	163.569	163.569	144.371	174.477
			009		Asignaciones Especiales	23.429	23.429	21.593	23.805
			005		Asignación Art. 1, Ley Nº19.529	23.429	23.429	21.593	23.805
			010		Asignación de Pérdida de Caja	108	108	102	106
			001		Asignación por Pérdida de Caja, Art. 97, letra a), Ley Nº 18.883	108	108	102	106
			014		Asignaciones Compensatorias	89.932	89.932	78.426	92.066
			001		Incremento Previsional, Art. 2, D.L. 3501, de 1980	34.437	34.437	31.236	36.551
			002		Bonificación Compensatoria de Salud, Art. 3, Ley Nº18.566	11.705	11.705	10.334	12.561
			003		Bonificación Compensatoria, Art.10, Ley Nº18.675	26.370	26.370	23.031	28.391
			004		Bonificación Adicional Art. 11 Ley Nº 18.675	158	158	202	300
			999		Otras Asignaciones Compensatorias	17.262	17.262	13.623	14.263
			015		Asignaciones Sustitutivas	26.154	26.154	24.373	26.445
			001		Asignación Única, Art.4, Ley Nº18.717	26.154	26.154	24.373	26.445
			019		Asignación de Responsabilidad	4.097	4.097	3.915	4.097
			001		Asignación de Responsabilidad Judicial, Art. 2º, Ley Nº 20.008	4.097	4.097	3.915	4.097
			043		Asignación Inherente al Cargo Ley Nº 18.695	20.839	20.839	20.154	23.646
21	01	002			Aportes del Empleador	21.000	21.000	20.991	22.496
			001		A Servicios de Bienestar	9.000	9.000	8.000	9.025
			002		Otras Cotizaciones Previsionales	12.000	12.000	12.991	13.471
21	01	003			Asignaciones por Desempeño	53.800	53.800	52.576	55.297
			001		Desempeño Institucional	30.000	30.000	24.943	25.641
			001		Asignación de Mejoramiento de la Gestión Municipal, Art. 1, Ley Nº20.008	30.000	30.000	24.943	25.641
			002		Desempeño Colectivo	21.000	21.000	24.912	25.610
			001		Asignación de Mejoramiento de la Gestión Municipal, Art. 1, Ley Nº20.008	21.000	21.000	24.912	25.610
			003		Desempeño Individual	2.800	2.800	2.721	4.046
			001		Asignación de Mejoramiento de la Gestión Municipal, Art. 1, Ley Nº20.008	0	0	0	0
			002		Asignación de Incentivo por Gestión Jurisdiccional, Art. 2, Ley Nº20.008	2.800	2.800	2.721	4.046
21	01	004			Remuneraciones Variables	78.332	78.332	74.674	77.440
			005		Trabajos Extraordinarios	23.477	23.477	20.898	21.485
			006		Comisiones de Servicios en el País	53.855	53.855	53.776	55.855
			007		Comisiones de Servicios en el Exterior	1.000	1.000	0	100
21	01	005			Agüinaldos y Bonos	19.600	19.600	17.026	14.100
			001		Agüinaldos	8.000	8.000	5.345	6.500
			001		Agüinaldo de Fiestas Patrias	4.000	4.000	2.345	3.000
			002		Agüinaldo de Navidad	4.000	4.000	3.000	3.500
			002		Bono de Escolaridad	2.600	2.600	2.576	2.600
			003		Bonos Especiales	4.000	4.000	8.289	4.000
			001		Bono Extraordinario Anual	4.000	4.000	8.289	4.000
			004		Bonificación Adicional al Bono de Escolaridad	5.000	5.000	816	1.000
21	02				PERSONAL A CONTRATA	144.029	144.029	194.234	209.280
21	02	001			Sueldos y Sobresueldos	102.442	102.442	140.732	157.983
			001		Sueldos Bases	32.459	32.459	50.093	53.780
			002		Asignación de Antiquedad	1.314	1.314	1.624	1.523
			002		Asignación de Antiquedad, Art.97, letra g), de la Ley Nº18.883, y Leyes Nºs. 19.180 y 19.280	1.314	1.314	1.624	1.523
			004		Asignación de Zona	6.816	6.816	10.549	11.294
			001		Asignación de Zona, Art. 7 y 25, D.L. Nº3.551	6.816	6.816	10.549	11.294
			007		Asignaciones del D.L. Nº 3.551, de 1981	28.228	28.228	28.885	31.863
			001		Asignación Municipal, Art.24 y 31 D.L. Nº3.551 de 1981	28.228	28.228	28.885	31.863
			009		Asignaciones Especiales	9.383	9.383	10.372	10.638
			005		Asignación Art. 1, Ley Nº19.529	9.383	9.383	10.372	10.638
			013		Asignaciones Compensatorias	9.808	9.808	17.348	21.199
			001		Incremento Previsional, Art. 2, D.L. 3501, de 1980	1.875	1.875	10.561	11.341
			002		Bonificación Compensatoria de Salud, Art. 3, Ley Nº18.566	1.119	1.119	1.896	2.118
			003		Bonificación Compensatoria, Art.10, Ley Nº18.675	4.814	4.814	4.886	5.453
			999		Otras Asignaciones Compensatorias	2.000	2.000	0	2.287
			014		Asignaciones Sustitutivas	10.934	10.934	14.662	15.021

BALANCE DE EJECUCION PRESUPUESTARIA

AÑO 2016

I. MUNICIPALIDAD DE: LOS LAGOS

TRIMESTRE N° : 4

GASTOS MUNICIPAL

SUB TITULO	ITEM	ASIGNACION	SUB ASIG.	SUB SUB ASIG.	DENOMINACION	Presup. Inicial	Presup. Vigente	TOTAL AÑO 2016	TOTAL AÑO 2017
				001	Asignación Unica Artículo 4, Ley N° 18.717	10.934	10.934	12.163	12.734
			999		Otras Asignaciones Sustitutivas	0	0	2.499	2.287
			999		Otras Asignaciones	0	0	0	0
21	02	002			Aportes del Empleador	7.000	7.000	7.407	8.200
			001		A Servicios de Bienestar	3.500	3.500	3.500	4.000
			002		Otras Cobraziones Previsionales	3.500	3.500	3.907	4.200
			003		Cotización adicional, Art. 8 Ley N° 18.566	0	0	0	0
21	02	003			Asignaciones por Desempeño	12.121	12.121	13.626	14.130
			001		Desempeño Institucional	7.269	7.269	7.607	7.888
			001		Asignación de Mejoramiento de la Gestión Municipal, Art. 1, Ley N°20.008	7.269	7.269	7.607	7.888
			002		Desempeño Colectivo	4.852	4.852	6.019	6.242
			001		Asignación de Mejoramiento de la Gestión Municipal, Art. 1, Ley N°20.008	4.852	4.852	6.019	6.242
			003		Desempeño Individual	0	0	0	0
			001		Asignación Especial de Incentivo Profesional, Art. 47, Ley N° 19.070	0	0	0	0
21	02	004			Remuneraciones Variables	15.466	15.466	24.808	25.099
			005		Trabajos Extraordinarios	4.695	4.695	7.856	8.147
			006		Comisiones de Servicios en el País	10.771	10.771	16.952	16.952
21	02	005			Aguinaldos y Bonos	7.000	7.000	7.661	8.868
			001		Aguinaldos	2.300	2.300	2.351	3.100
			001		Aguinaldo de Fiestras Patrias	1.300	1.300	1.151	1.600
			002		Aguinaldo de Navidad	1.000	1.000	1.200	1.500
			002		Bono de Escolaridad	1.000	1.000	1.352	1.600
			003		Bonos Especiales	1.700	1.700	3.468	3.468
			001		Bono Extraordinario Anual	1.700	1.700	3.468	3.468
			004		Bonificación Adicional al Bono de Escolaridad	2.000	2.000	490	700
21	03				OTRAS REMUNERACIONES	79.368	79.368	84.097	77.271
21	03	001			Honorarios a Suma Alzada - Personas Naturales	61.780	61.780	56.092	58.600
21	03	004			Remuneraciones Reguladas por el Código del Trabajo	13.588	13.588	18.424	14.671
			001		Sueldos	13.088	13.088	17.924	13.671
			002		Aportes del Empleador	500	500	500	1.000
21	03	005			Suplencias y Reemplazos	4.000	4.000	9.581	4.000
21	04				OTROS GASTOS EN PERSONAL	177.498	155.279	178.283	183.855
21	04	003			Dietas a Juntas, Consejos y Comisiones	71.998	71.998	70.372	73.037
			001		Dieta Concejales	54.998	54.998	54.300	55.037
			002		Gastos por Comisiones y Representaciones del Municipio	8.000	8.000	7.072	9.000
			003		Otros Gastos	9.000	9.000	9.000	9.000
21	04	004			Prestaciones de Servicios en Programas Comunitarios	105.500	105.500	107.911	110.818
22					BIENES Y SERVICIOS DE CONSUMO	1.084.950	1.084.950	1.176.158	1.115.347
22	01				ALIMENTOS Y BEBIDAS	9.300	9.300	13.044	12.500
22	01	001			Para Personas	9.050	9.050	12.794	12.200
22	01	002			Para Animales	250	250	250	300
22	02				TEXTILES, VESTUARIO Y CALZADO	17.350	16.850	13.112	16.100
22	02	001			Textiles y Acabados Textiles	50	50	0	0
22	02	002			Vestuario, Accesorios y Prendas Diversas	8.300	8.300	3.400	5.100
22	02	003			Calzado	9.000	9.000	9.712	11.000
22	03				COMBUSTIBLES Y LUBRICANTES	134.500	134.500	94.708	99.909
22	03	001			Para Vehiculos	125.000	125.000	86.309	90.100
22	03	002			Para Maquinar., Equipos de Prod., Tracción y Elevación	500	500	0	500
22	03	003			Para Calefacción	5.000	5.000	3.153	4.000
22	03	999			Para Otros	4.000	4.000	5.246	5.309
22	04				MATERIALES DE USO O CONSUMO	87.200	87.200	82.414	80.900
22	04	001			Materiales de Oficina	17.000	17.000	23.330	17.200
22	04	002			Textos y Otros Materiales de Enseñanza	2.000	2.000	1.000	2.000
22	04	003			Productos Químicos	0	0	0	0
22	04	004			Productos Farmacéuticos	0	0	0	0
22	04	006			Fertilizantes, Insecticidas, Fungicidas y Otros	0	0	0	0
22	04	007			Materiales y Utiles de Aseo	8.100	8.100	7.077	8.100
22	04	008			Menaje para Oficina, Casino y Otros	500	500	0	500
22	04	009			Insujos, Repuestos y Accesorios Computacionales	15.000	15.000	13.600	14.000
22	04	010			Materiales para Mantenim. y Reparaciones de Inmuebles	7.500	7.500	6.410	7.500
22	04	011			Repuestos y Acces. para Manten. y Repar. de Vehiculos	25.000	25.000	18.714	20.000
22	04	012			Otros Materiales, Repuestos y Utiles Diversos	5.000	5.000	4.182	4.500
22	04	013			Equipos Menores	0	0	42	100
22	04	014			Productos Elaborados de Cuero, Caucho y Plásticos	0	0	0	0
22	04	015			Productos Agropecuarios y Forestales	0	0	0	0

BALANCE DE EJECUCION PRESUPUESTARIA

AÑO 2016

I. MUNICIPALIDAD DE: LOS LAGOS

TRIMESTRE N° : 4

GASTOS MUNICIPAL

SUB TITULO	ITEM	ASIGNACION	SUB ASIG.	SUB SUB ASIG.	DENOMINACION	Presup. Inicial	Presup. Vigente	TOTAL AÑO 2016	TOTAL AÑO 2017
22	04	999			Otros	7.100	7.100	8.059	6.500
22	05				SERVICIOS BASICOS	211.600	211.600	262.696	234.889
22	05	001			Electricidad	150.000	150.000	192.057	163.858
22	05	002			Agua	19.000	19.000	30.842	31.706
22	05	003			Gas	3.600	3.600	1.835	1.900
22	05	004			Correo	3.500	3.500	5.418	5.570
22	05	005			Telefonia Fija	13.000	13.000	7.543	7.755
22	05	006			Telefonia Celular	13.000	13.000	16.009	15.000
22	05	007			Acceso a Internet	7.000	7.000	8.992	8.500
22	05	008			Enlaces de Telecomunicaciones	2.400	2.400	0	500
22	05	999			Otros	100	100	0	100
22	06				MANTENIMIENTO Y REPARACIONES	51.600	51.600	66.674	52.600
22	06	001			Mantenimiento y Reparación de Edificaciones	11.000	11.000	8.590	10.000
22	06	002			Mantenimiento y Reparación de Vehiculos	35.000	35.000	50.180	38.000
22	06	003			Mantenimiento y Reparación Mobiliarios y Otros	500	500	0	500
22	06	004			Mantenimiento y Reparación de Máquinas y Equipos de Oficina	500	500	529	0
22	06	005			Mantenimiento y Reparación Maquinaria y Equipos de Producción	0	0	0	0
22	06	006			Mantenimiento y Reparación de Otras Maquinarias y Equipos	1.500	1.500	0	500
22	06	007			Mantenimiento y Reparación de Equipos Informáticos	0	0	0	0
22	06	999			Otros	3.100	3.100	7.375	3.600
22	07				PUBLICIDAD Y DIFUSION	21.000	21.000	10.408	14.900
22	07	001			Servicios de Publicidad	17.300	17.300	6.107	12.100
22	07	002			Servicios de Impresión	2.100	2.100	4.301	2.100
22	07	003			Servicios de Encuadernación y Empaste	0	0	0	0
22	07	999			Otros	1.600	1.600	0	700
22	08				SERVICIOS GENERALES	480.200	480.200	556.589	528.034
22	08	001			Servicios de Aseo	220.000	220.000	240.798	247.541
22	08	002			Servicios de Vigilancia	3.500	3.500	4.047	4.160
22	08	003			Servicios de Mantención de Jardines	0	0	0	0
22	08	004			Servicios de Mantención de Alumbrado Público	12.000	12.000	12.644	12.998
22	08	005			Servicios de Mantención de Semáforos	2.000	2.000	2.739	3.000
22	08	006			Servicios de Mantención de Señalizac. de Tránsito	0	0	0	0
22	08	007			Pasajes, Fletes y Bodegajes	8.500	8.500	8.869	9.000
22	08	008			Salas Cunas y/o Jardines Infantiles	0	0	0	0
22	08	009			Servicios de Pago y Cobranza	0	0	0	0
22	08	010			Servicios de Suscripción y Similares	700	700	216	700
22	08	011			Servicios de Producción y Desarrollo de Eventos	32.500	32.500	38.241	40.035
22	08	999			Otros	201.000	201.000	249.035	210.600
22	09				ARRIENDOS	17.100	17.100	15.242	15.890
22	09	001			Arriendo de Terrenos	500	500	0	100
22	09	002			Arriendo de Edificios	5.600	5.600	7.886	8.490
22	09	003			Arriendo de Vehiculos	4.500	4.500	6.159	4.100
22	09	004			Arriendo de Mobiliario y Otros	0	0	0	0
22	09	005			Arriendo de Máquinas y Equipos	2.500	2.500	912	1.000
22	09	006			Arriendo de Equipos Informáticos	0	0	0	0
22	09	999			Otros	4.000	4.000	285	2.700
22	10				SERVICIOS FINANCIEROS Y DE SEGUROS	15.000	15.000	22.009	22.625
22	10	002			Primas y Gastos de Seguros	15.000	15.000	22.009	22.625
22	11				SERVICIOS TECNICOS Y PROFESIONALES	17.000	17.000	26.613	21.000
22	11	001			Estudios e Investigaciones	0	0	0	0
22	11	002			Cursos de Capacitación	15.000	15.000	14.502	16.000
22	11	003			Servicios Informáticos	0	0	0	0
22	11	999			Otros	2.000	2.000	12.111	5.000
22	12				OTROS GASTOS EN BIENES Y SERVICIOS DE CONSUMO	23.100	23.100	12.649	16.000
22	12	002			Gastos Menores	9.000	9.000	4.896	5.000
22	12	003			Gastos de Representación, Protocolo y Ceremonial	7.500	7.500	4.116	5.700
22	12	005			Derechos y Tasas	4.000	4.000	2.637	3.000
22	12	999			Otros	2.600	2.600	1.000	2.300
23					PRESTACIONES DE SEGURIDAD SOCIAL	100	100	0	100
23	01				PRESTACIONES PREVISIONALES	100	100	0	100
23	01	004			Desahucios e Indemnizaciones	100	100	0	100
24					TRANSFERENCIAS CORRIENTES	356.694	356.694	369.935	367.321
24	01				AL SECTOR PRIVADO	148.600	148.600	157.035	147.107
24	01	001			Fondos de Emergencia	5.000	5.000	717	4.000

BALANCE DE EJECUCION PRESUPUESTARIA

AÑO 2016

I. MUNICIPALIDAD DE: LOS LAGOS

TRIMESTRE Nº : 4

GASTOS MUNICIPAL

SUB TITULO	ITEM	ASIGNACION	SUB ASIG.	SUB SUB ASIG.	DENOMINACION	Presup. Inicial	Presup. Vigente	TOTAL AÑO 2016	TOTAL AÑO 2017
24	01	004			Organizaciones Comunitarias				
24	01	006			Voluntariado	40.500	40.500	42.751	47.000
24	01	007			Asistencia Social a Personas Naturales	16.000	16.000	0	10.000
24	01	008			Premios y Otros	65.000	65.000	60.225	66.820
24	01	999			Otras Transferencias al Sector Privado	22.000	22.000	18.021	19.187
24	03				A OTRAS ENTIDADES PUBLICAS	100	100	35.321	100
24	03	002			A los Servicios de Salud	208.094	208.094	212.900	220.214
			001		Multa Ley de Alcoholes	4.500	4.500	2.448	4.500
24	03	080			A las Asociaciones	4.500	4.500	2.448	4.500
			001		A la Asociación Chilena de Municipalidades	18.000	18.000	14.104	18.000
			002		A Otras Asociaciones	8.500	8.500	3.716	8.500
24	03	090			Al Fondo Común Municipal - Permisos de Circulación	9.500	9.500	10.388	9.500
			001		Aporte Año Vigente	133.594	133.594	137.554	137.814
24	03	092			Al Fondo Común Municipal - Multas	2.000	2.000	721	1.000
			001		Art. 14, Nº 6 Ley Nº18.695	2.000	2.000	721	1.000
24	03	099			A Otras Entidades Públicas	0	0	9.626	9.900
24	03	100			A Otras Municipalidades	5.000	5.000	3.447	4.000
24	03	101			A Servicios Incorporados a su Gestión	45.000	45.000	45.000	45.000
			001		A Educación	15.000	15.000	15.000	15.000
			002		A Salud	30.000	30.000	30.000	30.000
25	01				INTEGROS AL FISCO	100	100	0	100
					IMPUESTOS	100	100	0	100
26					OTROS GASTOS CORRIENTES	4.200	4.200	1.783	3.600
26	01				DEVOLUCIONES	200	200	282	100
26	02				COMPENSACIÓN POR DAÑOS A TERCERO Y/O A LA PROPIEDAD	1.000	1.000	0	500
26	04				APLICACIÓN FONDOS DE TERCEROS	3.000	3.000	1.501	3.000
26	04	001			Arancel al Registro de Multas de Tránsito No Pagadas	2.000	2.000	901	2.000
26	04	999			Aplicación Otros Fondos de Terceros	1.000	1.000	600	1.000
29					ADQUISIC. DE ACTIVOS NO FINANCIEROS	130.100	130.100	181.551	89.600
29	01				TERRENOS	15.000	15.000	6.220	40.000
29	03				VEHICULOS	100.000	100.000	145.435	30.000
29	04				MOBILIARIO Y OTROS	3.000	3.000	5.868	7.000
29	05				MAQUINAS Y EQUIPOS	1.100	1.100	14.552	1.100
29	05	001			Máquinas y Equipos de Oficina	500	500	12.376	500
29	05	999			Otras	500	500	2.176	500
29	06				EQUIPOS INFORMATICOS	10.000	10.000	8.345	10.000
29	06	001			Equipos Computacionales y Periféricos	10.000	10.000	8.345	10.000
29	06	002			Equipos de Comunicaciones para Redes Informáticas	0	0	0	0
29	07				PROGRAMAS INFORMATICOS	1.000	1.000	1.131	1.500
29	07	001			Programas Computacionales	1.000	1.000	1.131	1.500
29	07	002			Sistemas de Información	0	0	0	0
31	01				INICIATIVAS DE INVERSION	307.650	699.646	690.633	319.700
					ESTUDIOS BASICOS	49.350	99.550	90.167	51.000
31	01	002			Consultorias	49.350	99.550	90.167	51.000
31	02				PROYECTOS	258.300	600.096	600.466	268.700
31	02	004			Obras Civiles	258.300	600.096	600.466	268.700
31	02	005			Equipamiento	0	0	0	0
33					TRANSFERENCIAS DE CAPITAL	20.000	20.000	10.710	15.000
33	03				A OTRAS ENTIDADES PUBLICAS	20.000	20.000	10.710	15.000
33	03	001			A los Servicios Regionales de Vivienda y Urbanización	20.000	20.000	10.710	15.000
			001		Programa Pavimentos Participativos	20.000	20.000	10.710	15.000
34					SERVICIO DE LA DEUDA	132.500	146.724	177.429	133.700
34	07				DEUDA FLOTANTE	132.500	146.724	177.429	133.700
35					SALDO FINAL DE CAJA	0	0	0	0
					TOTAL GASTOS.....M\$	3.168.603	3.574.823	3.754.879	3.312.226

PERSONAL MUNICIPAL DE PLANTA AÑO 2016.

N°	CRA DO	SUELDO BASE	ASIG. ANOS	ASIG. ZONA	ASIG. MUNICIPAL	OTRAS LEY 18.529	INCREMENT.	MONIC. LEY 18.544	MONIC. AER...	ASIG. UNICA LEY 18.717	OTROS BENEF. CODIGO	PERDIDA DE CAJA	ASIGNACION PROFESIONAL	ASIG. LEY N° 20.008	ASIG. INH. AL CARGO	TOTALES	
1	ALCALDE	496.677	11.484	104.302	1.225.992		106.786	96.613		18.351			100.050		1.874.338	3.728.073	
2	DIRECTOR GENERAL (VACANTE)	423.865		89.012	705.744	28.947	91.131	51.562	125.066				110.558		1.444.236	1.444.236	
3	DIRECCION DE CONTROL	423.865		89.012	705.744	28.947	91.131	51.562	125.066				110.558		1.444.236	1.444.236	
4	JEFES DE POLICIA LOCAL	423.865	24.247	89.012	705.744	28.947	91.131	51.562	125.066				110.558	324.159	225.922	2.114.006	
5	DIRECCION DE PLANIFICACION	423.865		89.012	705.744	28.947	91.131	51.562	125.066				110.558		1.444.236	1.444.236	
6	DIRECCION DE TRANSITO	423.865	58.484	89.012	705.744	28.947	91.131	51.562	125.066				110.558		1.702.700	1.702.700	
7	SECRETARIA MUNICIPAL	423.865		89.012	705.744	28.947	91.131	51.562	125.066				110.558		1.444.236	1.444.236	
8	SOCIAL Y COMUNITARIO	423.865	48.745	89.012	705.744	28.947	91.131	51.562	125.066				110.558		1.692.981	1.692.981	
9	INFORMACION	423.865		89.012	705.744	28.947	91.131	51.562	125.066				110.558		1.444.236	1.444.236	
10	INTEGRACION (VACANTE)	392.429		82.409	542.279	28.947	84.372	39.304	95.351				100.050		1.381.492	1.381.492	
11	PROFESIONAL	392.429	27.078	82.409	542.279	28.947	84.372	39.304	95.351				100.050		1.410.570	1.410.570	
12	SECRETARIA ABOGADO	392.429	8.026	82.409	542.279	28.947	84.372	39.304	95.351				100.050		1.392.518	1.392.518	
13	JEFES DE PROYECTOS	423.865		89.012	705.744	28.947	91.131	51.562	125.066				110.558		1.444.236	1.444.236	
14	JEFES DE PROYECTOS	392.429	27.078	82.409	542.279	28.947	84.372	39.304	95.351				100.050		1.410.570	1.410.570	
15	JEFES DE DEPTO SOCIAL	392.429		82.409	542.279	28.947	84.372	39.304	95.351				100.050		1.381.492	1.381.492	
16	TECNICO	304.497	15.478	70.163	309.727	28.946	72.345	21.880	53.113				110.558		974.994	974.994	
17	TECNICO	311.567	31.156	65.629	228.419	47.824	66.987	17.477	44.918				110.558		846.289	846.289	
18	TECNICO	311.567	14.332	65.629	228.419	47.824	66.987	17.477	44.918				110.558		846.289	846.289	
19	TECNICO	208.427	13.270	65.629	228.419	47.824	66.987	17.477	44.918				110.558		846.289	846.289	
20	TECNICO (VACANTE)	219.920		66.183	273.882	45.940	47.283	6.808	18.143				110.558		572.296	572.296	
21	TECNICO (VACANTE)	219.920		66.183	273.882	45.940	47.283	6.808	18.143				110.558		572.296	572.296	
22	ADMINISTRATIVO	311.567	14.332	65.629	228.419	47.824	66.987	17.477	44.918				110.558		846.289	846.289	
23	ADMINISTRATIVO	288.477	13.270	60.580	228.419	47.824	66.987	17.477	44.918				110.558		846.289	846.289	
24	ADMINISTRATIVO	267.064	12.285	56.084	228.419	47.824	66.987	17.477	44.918				110.558		846.289	846.289	
25	ADMINISTRATIVO	247.299	11.376	51.933	203.221	47.824	66.987	17.477	44.918				110.558		846.289	846.289	
26	ADMINISTRATIVO	226.937	10.359	48.077	191.375	47.824	66.987	17.477	44.918				110.558		846.289	846.289	
27	ADMINISTRATIVO	226.937	15.796	48.077	191.375	47.824	66.987	17.477	44.918				110.558		846.289	846.289	
28	ADMINISTRATIVO	211.866	24.379	44.517	178.380	47.824	66.987	17.477	44.918				110.558		846.289	846.289	
29	ADMINISTRATIVO	211.866	39.066	44.517	178.380	47.824	66.987	17.477	44.918				110.558		846.289	846.289	
30	ADMINISTRATIVO	211.866	14.627	44.517	178.380	47.824	66.987	17.477	44.918				110.558		846.289	846.289	
31	ADMINISTRATIVO	211.866	34.130	44.517	178.380	47.824	66.987	17.477	44.918				110.558		846.289	846.289	
32	ADMINISTRATIVO	196.289	9.020	41.222	142.020	45.940	47.283	6.808	18.143				110.558		572.296	572.296	
33	ADMINISTRATIVO	196.289	9.020	41.222	142.020	45.940	47.283	6.808	18.143				110.558		572.296	572.296	
34	ADMINISTRATIVO	196.289	4.515	41.222	142.020	45.940	47.283	6.808	18.143				110.558		572.296	572.296	
35	AUXILIAR	208.427	44.445	46.580	170.126	47.824	66.987	17.477	44.918				110.558		846.289	846.289	
36	AUXILIAR	207.064	38.655	56.084	170.126	47.824	66.987	17.477	44.918				110.558		846.289	846.289	
37	AUXILIAR	247.299	62.567	51.933	203.221	47.824	66.987	17.477	44.918				110.558		846.289	846.289	
38	AUXILIAR	247.299		51.933	203.221	47.824	66.987	17.477	44.918				110.558		846.289	846.289	
39	AUXILIAR	247.299	39.815	51.933	203.221	47.824	66.987	17.477	44.918				110.558		846.289	846.289	
40	AUXILIAR	211.866	4.876	44.517	178.380	47.824	66.987	17.477	44.918				110.558		846.289	846.289	
41	AUXILIAR	211.866	4.876	44.517	178.380	47.824	66.987	17.477	44.918				110.558		846.289	846.289	
42	AUXILIAR	196.289		41.222	142.020	45.940	47.283	6.808	18.143				110.558		572.296	572.296	
43	AUXILIAR	196.289		41.222	142.020	45.940	47.283	6.808	18.143				110.558		572.296	572.296	
44	AUXILIAR	181.458	37.974	36.006	83.020	47.824	66.987	17.477	44.918				110.558		846.289	846.289	
45	AUXILIAR	171.458	7.887	36.006	83.020	47.824	66.987	17.477	44.918				110.558		846.289	846.289	
46	AUXILIAR	171.458		36.006	83.020	47.824	66.987	17.477	44.918				110.558		846.289	846.289	
47	AUXILIAR	171.458	3.842	36.006	83.020	47.824	66.987	17.477	44.918				110.558		846.289	846.289	
48	MEDICO	1.049.163	833.478	2.908.327	14.020.980	1.912.980	2.937.281	1.039.400	2.281.512	24.111	2.125.140	1.098.992	8.523	1.384.714	325.139	1.900.160	46.619.440
37%		512.419	30.839	107.608	518.776	70.780	108.674	37.348	84.418	892	78.400	40.448	315	51.224	12.031	70.308	1.728.919
		14.361.582	864.317	3.013.935	14.539.756	1.983.140	3.045.877	1.044.748	2.345.928	25.003	2.203.770	1.139.240	8.838	1.431.948	337.170	1.970.446	48.364.339
12		172.338.884	10.371.800	38.191.221	174.477.075	23.805.123	36.500.529	12.560.974	28.391.135	300.037	26.445.242	13.070.879	104.040	17.231.381	4.046.279	23.645.591	860.132.311

ACUERDO N° 752 EN VOTACIÓN UNANIME, CON EL VOTO A FAVOR DEL ALCALDE SR. SIMON MANSILLA ROA Y CONCEJALES PRESENTES MIGUEL MOYA LOPEZ, HUGO SILVA SÁNCHEZ, ALDO RETAMAL ARRIAGADA, GEORGE HARCHA URIBE, PEDRO MUÑOZ ALVAREZ Y PATRICIO ESPINOZA OTEIZA, SE APRUEBA ADJUDICACION LICITACION PUBLICA ID 2986-90-LE16 "EQUIPOS PARA UNIDAD OFTALMOLOGICA PROGRAMA RESOLUTIVIDAD EN APS, AÑO 2016" A LOS SIGUIENTES OFERENTES:
 -ALTA TECNOLOGIA MEDIOCA S.A. RUT 96.705.150-0 POR EL VALOR NETO DE \$ 31.863.545 IVA INCLUIDO.
 - OFTOMED S.A. RUT 78.075.900-3 POR EL VALOR NETO DE \$ 9.710.758 IVA INCLUIDO.
 SE ADJUNTA ACTA DE APERTURA Y EVALUACION

ACTA APERTURA PROPUESTA PUBLICA ID N° 2986-90-LE16

En Los Lagos a 07 de Octubre de 2016, se procede hacer apertura de Licitación Pública ID N° 2986-90-LE16, ADQUISICION EQUIPOS PARA UNIDAD OFTALMOLOGICA – PROGRAMA RESOLUTIVIDAD EN APS, AÑO 2016, se presentaron los oferentes que a continuación se detalla:

78.075.900-3 OFTOMED S. A.
76.335.575-6 CRS CHILE MEDICA LTDA.
94.544.000-7 PHARMA INVESTI DE CHILE S. A.
96.705.150-0 ALTA TECNOLOGIA MEDICA S. A.
77.939.920-6 IM IMPORTACIONES MEDICAS S. A.
78.615.850-8 IMPORTADORA DE EQUIPOS MEDICOS LIMITADA
76.354.792-2 SUPREME VISION, CHELLARANI KUMARASAMY EMPRESA INDIVIDUAL DE RESPONSABILIDAD LIMITADA
76.504.110-4 INVERSIONES MCI: JAIME CALDERON E.I.R.L.

Observaciones de admisibilidad:

1.- Se verifica que todos estos proveedores cumplen con los requisitos solicitados y se encuentran admisibles para proceder a evaluar según los criterios de evaluación.



GUILLERMO MOYA CAMPOS
DIRECTOR DEPARTAMENTO SALUD MUNICIPAL



DORKA NORAMBUENA PEREA
DIRECTORA CESFAM TOMAS ROJAS VERGARA

VERONICA ASENCIO CANCINO
PROFESIONAL TECNOLOGO MEDICO EN OFTALMOLOGIA

ACTA EVALUACION PROPUESTA PUBLICA ID N° 2986-90-LE16

En Los Lagos a 07 de Octubre de 2016, siendo las 15:30, la Comisión de Apertura y Evaluación designada por Decreto Exento N° 1141 de fecha 30.08.2016, procede hacer la Evaluación de Licitación ID N° 2986-90-LE16, "EQUIPOS PARA UNIDAD OFTALMOLOGICA – PROGRAMA RESOLUTIVIDAD EN APS, AÑO 2016", a los siguientes oferentes que a continuación se detallan:

- / 78.075.900-3 OFTOMED S. A.
- / 76.335.575-6 CRS CHILE MEDICA LTDA.
- / 94.544.000-7 PHARMA INVESTI DE CHILE S. A.
- / 96.705.150-0 ALTA TECNOLOGIA MEDICA S. A.
- / 77.939.920-6 IM IMPORTACIONES MEDICAS S. A.
- / 78.615.850-8 IMPORTADORA DE EQUIPOS MEDICOS LIMITADA
- / 76.354.792-2 SUPREME VISION, CHELLARANI KUMARASAMY EMPRESA INDIVIDUAL DE RESPONSABILIDAD LIMITADA
- / 76.504.110-4 INVERSIONES MCI: JAIME CALDERON E.I.R.L

1.- Se adjunta Cuadro de Evaluación.

2.- Esta Comisión propone al Sr. Alcalde adjudicar la Propuesta de los siguientes proveedores:

- ALTA TECNOLOGIA MEDIOCA S.A. RUT: 96.705.150-0 por el Valor Neto de \$ 31.863.545.- (treinta y un millones ochocientos sesenta y tres mil quinientos cuarenta y cinco pesos) IVA incluido.

- OFTOMED S.A. RUT: 78.075.900-3 por el Valor Neto de \$ 9.710.758.- (nueve millones setecientos diez mil setecientos cincuenta y ocho pesos) IVA incluido,

por ser la oferta más conveniente al requerimiento.

ADJUDICAR:



GUILLERMO MOYA CAMPOS
DIRECTOR DEPARTAMENTO SALUD MUNICIPAL



DORCA NORAMBUENA PEREA
DIRECTORA CESFAM TOMAS ROJAS VERGARA



GERARDO TORRES TOLEDO
ALCALDE ALCALDE (S)

VERONICA ASENCIO CANCINO
PROFESIONAL TECNÓLOGO MEDICO EN OFTALMOLOGIA

I. Municipalidad de Los Lagos – A. Prat N°162 – Los Lagos, XIV Región de los Ríos, Fono: 63 2461131, dsloslagos@gmail.cl

Clasificación ONU: 42294525

Cantidad: 1

Nombre: sets de instrumentos medicos oftalmologicos
 Especificaciones del Comprador: AUTORREFRACTOMETRO CON QUERATOMETRO, VER ESPECIFICACIONES TECNICAS.

Proveedor	Especificaciones del Proveedor	Cantidad Ofertada	Precio Unitario	Monto	Precio 20%	Caract. Tec. 40%	Garantía - Serv.Tec. 20%	Plazo 20%	Total 100%	Observaciones
3 Importaciones Medicas S.A.	AUTORREFRACTOMETRO CON QUERATOMETRO MODELO RK11, CON MESA ELECTRICA INCLUIDA, EQUIPO POSEE PANTALLA DE LCD 5,7 PULGADAS, EQUIPO DISPONIBLE PARA ENTREGA MAKIMA EN 72 HORAS POSTERIORES A RECIBIR LA ORDEN DE COMPRA, SE ADJUNTA FICHA CON MAYORES DATOS DEL EQUIPO OFRECIDO, CON UN AÑO DE GARANTIA PARA DEFECTOS DE FABRICA.	1	3.500,000	3.500,000	20	24,8	4	20	68,8	d:72hrs c/tds los anexos
3 POEN DEVICE PHARMA INVESTI	Autorrefractometro con keratometro DVK1000 marca Pharma Investl, Procedencia China mas mesa electrica DK-9	1	5.129,000	5.129,000	14	24,8	8	20	66,4	d:10ds c/tds los anexos
3 ISOLAB LTDA	Autorrefractometro portatil, modelo Refinomax (Rplus-3, marca Righmed, procedencia Estados Unidos, Segun especificaciones tecnicas;	1	6.690,000	6.690,000	10				10,5	d:24ds c/tds los anexos
3 ISOLAB LTDA	Autorrefractometro con queratometro, portatil, modelo Refinomax kplus 3, marca Righmed, procedencia Estados Unidos, Segun requerimientos tecnicos.	1	6.690,000	6.690,000	10	26,7	16	20	73,2	d:30ds c/tds los anexos
3 OFTOMED	AUTOKERATOPREFRACTOMETRO, MARCA HUVITZ, MODELO HRK9000A, SEGUN DETALLE COTIZACION N 28186	1	7.265,506	7.265,506	10	32,4	20	10	72	d:30ds c/tds los anexos
3 Alta Tecnologia Medica S.A. - Casa Matriz	AUTORREFRACTOMETRO CON QUERATOMETRO HandRef-K Type A Autorrefractometro con Keratometro, modelo RC-5000 fabricado por Tomey, Se adjunta ficha tecnica.	1	8.279,381	8.279,381	8	40	16	10	74,5	Adjudicado
3 Inversiones MCI		1	10.500,000	10.500,000	7	28,6	4	0	39,3	d:60ds c/tds los anexos

Clasificación ONU: 42295126

Cantidad: 1

Nombre: Equipo quirurgico de fragmatome retina vitreo o accesorios para cirugía oftálmica
 Especificaciones del Comprador: CAMARA RETINAL NO MIDRIATICA, VER ESPECIFICACIONES TECNICAS.

Proveedor	Especificaciones del Proveedor	Cantidad Ofertada	Precio Unitario	Monto	Precio 20%	Caract. Tec. 40%	Garantía - Serv.Tec. 20%	Plazo 20%	Total 100%	Observaciones
4 ISOLAB LTDA	Camara Retinal no midriatica, modelo Nonny8d, marca Kowa, procedencia Japon, Segun especificaciones tecnicas.	1	11.900,000	11.900,000	20	22,4	16	20	78,4	d:5ds c/tds los anexos
4 ISOLAB LTDA	Camara Retinal no midriatica, modelo Nonny8d, marca Kowa, procedencia Japon, Segun requerimientos tecnicos.	1	11.900,000	11.900,000	20	22,4	16	20	78,4	d:5ds c/tds los anexos
4 POEN DEVICE PHARMA INVESTI	Camara Retinal no midriatica Eidon, Marca Centenue Procedencia Italia mesa electrica DK16 notebook y impresora Laser	1	16.649,584	16.649,584	14	25,6	8	20	67,9	d:10ds c/tds los anexos
4 CRS Chile	Camara Retinal No Midriatica con sistema base/ control SIO	1	17.400,000	17.400,000	13,7	22,4	0	0	36,1	d:no informa c/tds los anexos
4 Alta Tecnologia Medica S.A. - Casa Matriz	CAMARA RETINAL, NO MIDRIATICA NIDEK -AFC-330 CAMARA RETINAL, MARCA CANON, MODELO CR-2AF, SEGUN DETALLE COTIZACION N 28186	1	18.486,708	18.486,708	13	40	16	20	88,9	Adjudicado
4 OFTOMED		1	19.259,350	19.259,350	12	32	20	10	74,4	d:45ds c/tds los anexos

Clasificación ONU: 45111613

Cantidad: 1

Nombre: Proyector de tubo de rayos catodicos

Especificaciones del Comprador: PROYECTOR DE OPTOTIPOS. VER ESPECIFICACIONES TECNICAS.

Proveedor	Especificaciones del Proveedor	Cantidad Ofertada	Precio Unitario	Monto	Precio 20%	Caract. Tec. 40%	Garantía - Serv. Tec. 20%	Plazo 20%	Total 100%	Observaciones
5 SUPREME VISION EIRL	COD. NH500 LED MARCA MEDOP PROYECTOR DE OPTOTIPOS DETALLES EN COTIZACION ADJUNTA	1	662.200	662.200	20	20	20	20	80	d:48hrs c/tds los anexos
5 ISOLAB LTDA	Proyector de optotipos, modelo PACP7000L, marca Potec, procedencia Korea. Segun requerimientos tecnicos. PROYECTOR DE OPTOTIPO MODELO CP82, CON LAMPARA HALOGENA, CON 30 CARTILLAS DIFERENTES, MAYORES DATOS RN FICHA TECNICA, EQUIPO PARA ENTREGA INMEDIATA, CON UN MAXIMO DE 72 HORAS POSTERIORES A RECIBIR LA ORDEN DE COMPRA.	1	729.000	729.000	18	26,7	16	20	80,9	d:5ds c/tds los anexos
5 Importaciones Medicas S.A.	Proyector de Optotipos LED CP-2 Marca: Pharma Investi procedencia China	1	740.000	740.000	17,9	17,8	4	20	59,7	d:77hrs c/tds los anexos
5 POEN DEVICE PHARMA INVESTI	Proyector de Optotipos LED CP-2 Marca: Pharma Investi procedencia China	1	779.700	779.700	17	28,9	8	20	73,9	d:10ds c/tds los anexos
5 OFTOMED	PROYECTOR DE OPTOTIPO, MARCA HUVITZ, MODELO HCP-7000, SEGUN DETALLE COTIZACION N 28186	1	897.195	897.195	15	37,8	20	10	82,6	Adjudicado
5 ISOLAB LTDA	Proyector de Optotipos, modelo CP500, marca Shin Nippon, procedencia Japon. Segun requerimientos tecnicos.	1	991.400	991.400	13	17,8	16	20	67,2	d:5ds c/tds los anexos
5 Alta Tecnologia Medica S.A. - Casa Matriz	PROYECTOR DE OPTOTIPOS NIDEK - CP-770T	1	1.556.268	1.556.268	9	24,4	16	10	58,9	d:45ds c/tds los anexos
5 Inversiones MCI	Proyector LED marca LuxVision, modelo LCP-7800. Se adjunta ficha tecnica.	1	1.750.000	1.750.000	8	31,1	4	0	42,7	d:60ds c/tds los anexos

Clasificación ONU: 42182602

Cantidad: 1

Nombre: Lámparas o luces instaladas de examen médico

Especificaciones del Comprador: LAMPARA DE HENDIDURA. VER ESPECIFICACIONES TECNICAS.

Proveedor	Especificaciones del Proveedor	Cantidad Ofertada	Precio Unitario	Monto	Precio 20%	Caract. Tec. 40%	Garantía - Serv.Tec. 20%	Plazo 20%	Total 100%	Observaciones
1 ISOLAB LTDA	Lámpara de hendidura, modelo SIM-2ER, marca Potec, procedencia Korea. Segun requerimientos tecnicos.	1	1.890.000	1.890.000	20	15,8	16	20	71,8	d:5ds c/tds los anexos
1 Importaciones Medicas S.A.	LAMPARA DE HENDIDURA TIPO GALILEO, MODELO SL23, CON MESA ELECTRICA 5 ALIMENTOS, POSEE FILTRO AZUL DE COBALTO Y RED FREE. MAYORES DATOS EN FICHA ADJUNTA. GARANTIA DE 12 MESES PARA DEFECTOS DE FABRICA. ENTREGA DEL EQUIPO MAXIMO EN 72 HORAS POSTERIORES A RECIBIR LA ORDEN DE COMPRA.	1	2.800.000	2.800.000	14	20,6	4	20	58,1	d:72hrs c/tds los anexos
1 ISOLAB LTDA	Lámpara de hendidura, modelo SL-95, marca Shin Nippon, procedencia Japon. Segun especificaciones tecnicas.	1	2.980.000	2.980.000	13	18,2	16	20	66,9	d:5ds c/tds los anexos
1 SUPREME VISION EIRL	COD. AIA 11 55 MARCA APPASAMY ASSOCIATES LAMPARA DE HENDIDURA INCLUYE MESA DETALLES EN COTIZACION ADJUNTA	1	3.300.000	3.300.000	11	20,6	20	20	72,1	d:48hrs c/tds los anexos
1 POEN DEVICE PHARMA INVESTI	Lámpara de hendidura LS-40, Marca :Pharma Investi, Procedencia: China. Código : 001-012-06790 Mesa eléctrica DK-9 marca Pharma Investi procedencia China.	1	3.305.100	3.305.100	11,4	31,5	8	20	70,9	d:10ds c/tds los anexos
1 Alta Tecnología Médica S.A. - Casa Matriz	LAMPARA DE HENDIDURA NIDEK - SL-1800	1	4.513.337	4.513.337	8	20,6	16	10	55	d:45ds c/tds los anexos
1 OFTOMED	LAMPARA DE HENDIDURA, MARCA ESSILOR, MODELO SL5000, SEGUN DETALLE COTIZACION N 28186	1	5.049.527	5.049.527	7	35,2	20	10	72,7	Adjudicado
1 Inversiones MCI	Lámpara de hendidura, fabricada por Takagi, modelo 4ZL. Se adjunta ficha tecnica.	1	5.900.000	5.900.000	6	20,6	4	0	31,0	d:60ds c/tds los anexos

Clasificación ONU: 42183010

Cantidad: 1

Nombre: LENSOMETROS OFTOLMICOS

Especificaciones del Comprador: LENSOMETRO DIGITAL. VER ESPECIFICACIONES TECNICAS.

Proveedor	Especificaciones del Proveedor	Cantidad Ofertada	Precio Unitario	Monto	Precio 20%	Caract. Tec. 40%	Garantía - Serv.Tec. 20%	Plazo 20%	Total 100%	Observaciones
2 SUPREME VISION EIRL	COD. D903 MARCA MEDOP LENSOMETRO DIGITAL DETALLES EN COTIZACION ADJUNTA	1	1.323.000	1.323.000	20	21	20	20	81	d:48hrs c/tds los anexos
2 ISOLAB LTDA	Lenso metro digital, modelo DL-900, marca Shin Nippon, procedencia Japon. Segun especificaciones tecnicas.	1	1.390.000	1.390.000	19	24,8	16	20	79,8	d:5ds c/tds los anexos
2 ISOLAB LTDA	Lenso metro digital, modelo DL-900 marca Shin Nippon, procedencia Japon. Segun requerimientos tecnicos.	1	1.390.000	1.390.000	19	24,8	16	20	79,8	d:5ds c/tds los anexos
2 Importaciones Medicas S.A.	LENSOMETRO DIGITAL : El Lenso metro puede medir con precision la lente de bajo grado por debajo de A 0.12. El lenso metro puede medir con precision la lente de color con un grado de transparencia del 10%, mayores datos en ficha adjunta, entrega en 72 horas posteriores a recibir la orden de compra. Un año de garantia para defectos de fabrica.	1	1.480.000	1.480.000	18	28,6	4	20	70,5	d:72hrs c/tds los anexos
2 OFTOMED	LENSOMETRO DIGITAL, MARCA HUVITZ, MODELO HLM-7000, SEGUN DETALLE COTIZACION N 28186	1	2.213.579	2.213.579	12	40	20	10	82	Adjudicado
2 POEN DEVICE PHARMA INVESTI	Lenso metro Digital Lens D marca Pharma Investi, procedencia China	1	2.300.000	2.300.000	11,5	38,1	8	20	77,6	d:10ds c/tds los anexos
2 Inversiones MCI	Lenso metro, fabricado por Tomey Japon, modelo TL-2000C. Se adjunta ficha tecnica.	1	2.300.000	2.300.000	11,5	38,1	4	0	53,6	d:60ds c/tds los anexos
2 Alta Tecnología Médica S.A. - Casa Matriz	LENSOMETRO DIGITAL NIDEK - LM-1800P	1	2.372.416	2.372.416	11	36,2	16	10	73,4	d:45ds c/tds los anexos

RESULTADO CUADRO COMPARATIVO 2986-90-LE16 EQUIPOS PARA UNIDAD OFTALMOLOGICA

Proveedor	Especificaciones del Proveedor	Cantidad Ofertada	Precio Unitario	Monto	Precio 20%	Carect. Tec. 40%	Garantía - Serv. Tec. 20%	Plazo 20%	Total 100%	Observaciones
3	96.705.150-0 ALTA TECNOLOGIA MEDICA S.A	1	8.279.381	8.279.381	8	40	16	10	74,5	Adjudicado
4	96.705.150-0 ALTA TECNOLOGIA MEDICA S.A	1	18.496.708	18.496.708	13	40	16	20	88,9	Adjudicado
Total 96.705.150-0 ALTA TECNOLOGIA MEDICA S.A				26.776.089						
1	78.075.900-3 OTTOMED S.A	1	5.049.527	5.049.527	7	35,2	20	10	72,7	Adjudicado
2	78.075.900-3 OTTOMED S.A	1	2.213.579	2.213.579	12	40	20	10	82	Adjudicado
5	78.075.900-3 OTTOMED S.A	1	897.195	897.195	15	37,8	20	10	82,6	Adjudicado
Total 78.075.900-3 OTTOMED S.A.				8.160.301						
TOTAL ADJUDICACION =				34.936.390						

DIRECTOR
Municipalidad de los Lagos Dpto. S. Pedro de Atacama

DIRECTOR (A)
Municipalidad de los Lagos *Participación Regional* S. Pedro de Atacama

GUILLERMO MOYA CAMPOS
DIRECTOR DEPTO. SALUD MUNICIPAL

DORKA NORAMBUENA PEREA
DIRECTORA CESFAM TOMAS ROJAS VERGARA

VERONICA ASENSIO CANCINO
PROFESIONAL TECNOLOGO/MEDICO EN OFTALMOLOGIA

ACUERDO N° 753 EN VOTACIÓN UNANIME, CON EL VOTO A FAVOR DEL ALCALDE SR. SIMON MANSILLA ROA Y CONCEJALES PRESENTES MIGUEL MOYA LOPEZ, HUGO SILVA SÁNCHEZ, ALDO RETAMAL ARRIAGADA, GEORGE HARCHA URIBE, PEDRO MUÑOZ ALVAREZ Y PATRICIO ESPINOZA OTEIZA, SE APRUEBA LICITACION PUBLICA CONTRATACIÓN DE SEGUROS DE BIENES MUEBLES E INMUEBLES VEHÍCULOS, CASCOS MARÍTIMO Y ACCIDENTES PERSONALES DEL ÁREA DE SALUD, EDUCACIÓN, MUNICIPAL Y MUNICIPALIDAD. ADJUDICÁNDOSE A LOS SIGUIENTES OFERENTES:
MAPFRE CIA. DE SEGUROS RUT: 96.508.210-7
LIBERTY CIA. DE SEGUROS GENERALES S.A RUT: 99.061.000-2



I. Municipalidad de Los Lagos
Región de Los Ríos
Departamento de Finanzas

**ACTA DE APERTURA
CONTRATACION DE SEGUROS DE BIENES MUEBLES E INMUEBLES, VEHICULOS, CASCO MARITIMO
Y ACCIDENTES PERSONALES DEL AREA SALUD, EDUCACION MUNICIPAL Y MUNICIPALIDAD**

En la ciudad de Los Lagos a 27 de Octubre de 2016, siendo las 16:00 horas se procede a realizar la apertura de la licitación pública de las contrataciones antes mencionadas, de acuerdo a lo que se establece en las Bases Administrativas generales, especiales, especificaciones técnicas y anexos de licitación:

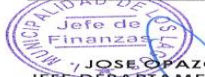
Se presentaron los siguientes oferentes:

NOMBRE OFERENTE	R.U.T.
MAPFRE CIA. DE SEGUROS GENERALES DE CHILE S.A.	96.508.210-7
COMPAÑIA DE SEGUROS GENERALES PENTA SECURITY S.A.	96.683.120-0
LIBERTY CIA. DE SEGUROS GENERALES S.A.	99.061.000-2
ASEGURADORA HDI SEGUROS S.A.	99.231.000-6

2º.- La comisión declara admisible, la siguiente propuesta:

NOMBRE OFERENTE	R.U.T.
MAPFRE CIA. DE SEGUROS GENERALES DE CHILE S.A.	96.508.210-7
COMPAÑIA DE SEGUROS GENERALES PENTA SECURITY S.A.	96.683.120-0
LIBERTY CIA. DE SEGUROS GENERALES S.A.	99.061.000-2
ASEGURADORA HDI SEGUROS S.A.	99.231.000-6

COMISION DE APERTURA:



JOSE OPAZO GARCIA
JEFE DEPARTAMENTO DE FINANZAS

JORGE VERGARA MUÑOZ
ENCARGADO FINANZAS DAEM

GERARDO TORRES TOLEDO
DIRECTOR SECPLAN







RICARDO FIGUEROA ISLAS
ENCARGADO FINANZAS SALUD

MARIA SOLEDAD ESPINOZA MUNITA
SECRETARIA MUNICIPAL – MINISTRO DE FE



Cumplimiento de Requisitos para Postular Licitación de Seguros Muebles e Inmuebles, Vehículos, Casco Marítimo y Accidentes Personales
1723-76-LP16

REQUISITOS	OFERENTE	OFERENTE	OFERENTE	OFERENTE
DOCUMENTOS ADMINISTRATIVOS	MAPFRE CIA. DE SEGUROS GENERALES	COMPAÑÍA DE SEGUROS GENERALES PENTA SECURITY S.A.	LIBERTY CIA. DE SEGUROS GENERALES S.A.	HDI SEGUROS S.A.
a. Identificación de la Compañía (Formulario N° 1)	SI	SI	SI	SI
b. Boleta Bancaria de Seriedad de la Oferta Scaneada (90 Días cierre oferta)	SI	SI	SI	SI
c. Respuestas y Aclaraciones, firmadas	SI	SI	SI	SI
d. Fotocopia Patente Municipal debidamente cancelada y vigente	SI	SI	SI	SI
e. Declaración Jurada Simple	SI	SI	SI	SI
DOCUMENTOS ECONOMICOS				
a. Formulario 2, 3, 4 y 5	SI	SI	SI	SI
b. Listado de Bienes (Anexos 1, 2, 3, 4)	SI	SI	SI	SI



ACTA DE EVALUACION TECNICA

Licitación Seguros de Bienes Muebles e Inmuebles, Vehículos, Casco Marítimo y Accidentes Personales

En la ciudad de Los Lagos a 27 de Octubre de 2016, siendo las 17:15 horas se procede a realizar la evaluación técnica de la licitación pública de adquisición de materiales antes mencionadas, de acuerdo a lo que se establece en las Bases Administrativas generales, especiales, especificaciones técnicas y anexos de licitación:

Se presentaron admisibles las siguientes ofertas:

Nombre oferente	R.U.T. N°	Bienes Inmuebles	Vehículos	Casco Marítimo	Accidentes personales
MAPFRE CIA. DE SEGUROS	96.508.210-7	464,14	0	84,29	0,47
COMPAÑIA DE SEGUROS GENERALES PENTA SECURITY S.A	96.683.120-0	535,25	0	47,60	26,77
LIBERTY CIA. DE SEGUROS GENERALES S.A	99.061.000-2	0	1.240,47	0	0
ASEGURADORA HDI SEGUROS S.A.	99.231.000-6	785,06	1.086,13	32,73	1,79

Observaciones

- La Oferta de la Compañía de HDI SEGUROS S.A., presenta su propuesta con deducible par algunos vehículos, y en el área de casco marítimo no cotizan pasajeros, situación que de acuerdo a las bases no corresponde, ya que se solicito seguros sin deducible.

Evaluación:

Oferta Economía (60%)

NOMBRE COMPAÑIA	R.U.T.	INMUEBLES	VEHICULO	CASCO MARITIMO	ACCIDENTES PERSONALES
MAPFRE CIA. DE SEGUROS	96.508.210-7	100	0	100	100
COMPAÑIA DE SEGUROS GENERALES PENTA SECURITY S.A	96.683.120-0	86,71	0	80	60
LIBERTY CIA. DE SEGUROS GENERALES S.A	99.061.000-2	0	87,56	0	0
ASEGURADORA HDI SEGUROS S.A.	99.231.000-6	59,12	100	60	80

Nota: Para la Evaluación de puntajes en el aspecto económico en el ítem vehículos, se tomo como referencia entre otros aspecto el deducible que se aplica a los vehículos pesados, en el aspecto casco marítimo se tomo como referencia el tema de pasajeros, que no todas las compañías informaron.

N° de Cuotas (20%)

NOMBRE COMPAÑIA	R.U.T.	Cuotas	Puntaje	Puntos
MAPFRE CIA. DE SEGUROS	96.508.210-7	10	100 * 20%	20
COMPAÑIA DE SEGUROS GENERALES PENTA SECURITY S.A	96.683.120-0	10	100 * 20%	20
LIBERTY CIA. DE SEGUROS GENERALES S.A	99.061.000-2	10	100 * 20%	20
ASEGURADORA HDI SEGUROS S.A.	99.231.000-6	10	100 * 20%	20



I. Municipalidad de Los Lagos
Región de Los Ríos
Departamento de Finanzas

Talleres y Liquidadores Disponibles en la Región (20%)

NOMBRE COMPAÑIA	R.U.T.	Nº Liquidadores y Talleres	Puntaje	Puntos
MAPFRE CIA. DE SEGUROS	96.508.210-7	5 - 13	100 * 20%	20
COMPAÑIA DE SEGUROS GENERALES PENTA SECURITY S.A	96.683.120-0	3 - 0	100 * 20%	20
LIBERTY CIA. DE SEGUROS GENERALES S.A	99.061.000-2	3 - 3	100 * 20%	20
ASEGURADORA HDI SEGUROS S.A.	99.231.000-6	0	100 * 20%	0

La Comisión Propone el siguiente orden de adjudicación.

COMISION DE APERTURA:

- JOSE OPAZO GARCIA
JEFE DEPARTAMENTO DE FINANZAS
- GERARDO TORRES TOLEDO
DIRECTOR DE SECPLAN
- RICARDO FIGUEROA ISLAS
ENCARGADO DE FINANZAS SALUD
- JORGE VERGARA MUÑOZ
ENCARGADO DE FINANZAS DAEM
- MARIA SOLEDAD ESPINOZA MUNITA
SECRETARIA MUNICIPAL – MINISTRO DE FE

Nº	Nombre oferente	R.U.T. Nº		Adjudicar
1	MAPFRE CIA. DE SEGUROS	96.508.210-7	Bienes Inmuebles	
2	MAPFRE CIA. DE SEGUROS	96.508.210-7	Casco Marítimo y Accidentes Personales	
3	LIBERTY CIA. DE SEGUROS GENERALES S.A	99.061.000-2	Vehículos	

ACUERDO N° 754 EN VOTACIÓN UNANIME, CON EL VOTO A FAVOR DEL ALCALDE SR. SIMON MANSILLA ROA Y CONCEJALES PRESENTES MIGUEL MOYA LOPEZ, HUGO SILVA SÁNCHEZ, ALDO RETAMAL ARRIAGADA, GEORGE HARCHA URIBE, PEDRO MUÑOZ ALVAREZ Y PATRICIO ESPINOZA OTEIZA, SE APRUEBA DESIGNAR AL CONCEJAL SR. ALDO RETAMAL ARRIAGADA PARA QUE REPRESENTA CON DERECHO A VOZ Y VOTO A LA MUNICIPALIDAD DE LOS LAGOS Y ALCALDE SR. SIMON MANSILLA ROA EN LA ASAMBLEA GENERAL DE LA ACHM A REALIZARSE EN LA CIUDAD DE SANTIAGO LOS DIAS 22 AL 24 DE NOVIEMBRE DE 2016

ACUERDO N° 755 EN VOTACIÓN UNANIME, CON EL VOTO A FAVOR DEL ALCALDE SR. SIMON MANSILLA ROA Y CONCEJALES PRESENTES MIGUEL MOYA LOPEZ, HUGO SILVA SÁNCHEZ, ALDO RETAMAL ARRIAGADA, GEORGE HARCHA URIBE, PEDRO MUÑOZ ALVAREZ Y PATRICIO ESPINOZA OTEIZA, SE APRUEBA AUTORIZAR PARTICIPACION DE LOS CONCEJALES SRES. PATRICIO ESPINOZA OTEIZA Y PEDRO MUÑOZ ALVAREZ EN EL CURSO INSTALACION NUEVOS CONCEJOS MUNICIPALES, ALCANCES Y EFECTOS Y OBLIGACIONES PARA AUTORIDADES ENTRANTES Y SALIENTES, IMPARTE ITER CHILE DEL 23 AL 24 DE NOVIEMBRE DE 2016, VALOR INSCRIPCION PERSONA 315.000

ACUERDO N° 756 EN VOTACIÓN UNANIME, CON EL VOTO A FAVOR DEL ALCALDE SR. SIMON MANSILLA ROA Y CONCEJALES PRESENTES MIGUEL MOYA LOPEZ, HUGO SILVA SÁNCHEZ, ALDO RETAMAL ARRIAGADA, GEORGE HARCHA URIBE, PEDRO MUÑOZ ALVAREZ Y PATRICIO ESPINOZA OTEIZA, SE APRUEBA MODIFICACION PRESUPUESTARIA N°4 DEL DEPARTAMENTO DE EDUCACION. EL DETALLE ES EL SIGUIENTE.

MODIFICACION PRESUPUESTARIA N°04 OCTUBRE 2016

POR MAYORES INGRESOS SE AUMENTA:

TIT	ITEM	ASIG.	SUBASIG	DENOMINACION	VALOR \$
05	03	003	001 001	SUBVENCION FISCAL MENSUAL	94.000.000.-
05	03	003	002 001	SUBVENCION ESCOLAR SEP	210.000.000.-
08	01	001	000 000	LICENCIAS MEDICAS	20.000.000.-

TOTAL DISPONIBILIDAD 324.000.000.-

POR MAYORES GASTOS SE AUMENTAN:

21	01	003	001 002	BONIFICACION EXCELENCIA	60.000.000.-
21	01	003	002 002	ASIG.VARIABLE DESEMPEÑO COLECTIVO	10.000.000.-
21	01	003	003 004	ASIG.VARIABLE DESEMP.INDIVIDUAL	22.000.000.-
21	02	001	001 000	SUELDO BASE PERSONAL CONTRATA	10.000.000.-
21	02	001	002 001	ASIGNACION DE EXPERIENCIA	10.000.000.-
21	02	003	001 002	BONIFICACION EXCELENCIA	20.000.000.-
21	02	003	003 003	ASIGNACION DESEMP.INDIVIDUAL	10.000.000.-
21	03	004	003 000	ASIG.VARIABLES PERSONAL CODIGO	55.000.000.-
22	01	001	000 000	ALIMENTOS Y BEBIDAS PERSONAS	15.000.000.-
22	04	011	000 000	REPUESTOS Y ACCESORIOS VEHICULOS	10.000.000.-
22	06	001	000 000	MANTENCION Y REPARAC.EDIFICACIONES	30.000.000.-
22	08	999	000 000	SERV.GENERALES OTROS	6.000.000.-
22	11	999	000 000	OTROS SERVICIOS	55.000.000.-
29	99	000	000 000	OTROS ACTIVOS NO FINANCIEROS	11.000.000.-

TOTAL IGUAL A DISPONIBILIDAD 324.000.000.-

TOTAL INGRESOS	324.000.000.-
TOTAL EGRESOS	324.000.000.-
SALDO	---0---

JORGE VERGARA MUÑOZ
FINANZAS DAEM

NOTA EXPLICATIVA A LA MODIFICACION PRESUPUESTARIA

- Se aumenta la cuenta 05.03.003.001.001 "Subvención Fiscal Mensual" por mayores ingresos en \$ 94.000.000.-
- Se aumenta la cuenta 05.03.003.002.001 "Subvención Escolar Preferencial SEP" por mayores ingresos en \$ 210.000.000,
- Se aumenta la cuenta 08.01.001.000.000 "Licencias Médicas" en \$ 20.000.000 por mayores ingresos,
- Por mayor gasto se aumenta la cuenta 21.01.003.001.002 "Bonificación de Excelencia", en \$60.000.000,
- Por mayor gasto se aumenta la cuenta 21.01.003.002.002 "Asig. Variable de Desempeño Colectivo" en \$ 10.000.000,
- Por mayor gasto se aumenta la cuenta 21.01.003.003.004 " Asignación Variable de Desempeño Individual" en \$ 22.000.000,
- Por mayor gasto se aumenta la cuenta 21.02.001.001.000 "Sueldo Base Personal Contrata" en \$ 10.000.000,
- Por mayor gasto se aumenta la cuenta 21.02.001.002.001 "Asig. de Experiencia" en \$ 10.000.000.-
- Por mayor gasto se aumenta la cuenta 21.02.003.001.002 "Bonificación de Excelencia" en \$ 20.000.000,
- Por mayor gasto se aumenta la cuenta 21.02.003.003.003 "Asignación de Desempeño Individual" en \$ 10.000.000.-
- Por mayor gasto se aumenta la cuenta 21.03.004.003.000 "Asignación Variable Personal Código del trabajo" en \$ 55.000.000,
- Por mayor gasto se aumenta la cuenta 22.01.001.000.000 "Alimentos y Bebidas para personas" en \$ 15.000.000,
- Por mayor gasto se aumenta la cuenta 22.04.011.000.000 "Repuestos y Accesorios vehículos" en \$ 10.000.000,
- Por mayor gasto se aumenta la cuenta 22.06.001.000.000 "Mantención y Reparación edificaciones" en \$ 30.000.000,
- Por mayor gasto se aumenta la cuenta 22.08.999.000.000 "Servicios generales otros" en \$ 6.000.000,
- Por mayor gasto se aumenta la cuenta 22.11.999.000.000 "Otros servicios profesionales" en \$ 55.000.000,
- Por mayor gasto se aumenta la cuenta 29.99.000.000.000 "Otros activos no financieros" en \$ 11.000.000.-

ACUERDO N° 757 EN VOTACIÓN UNANIME, CON EL VOTO A FAVOR DEL ALCALDE SR. SIMON MANSILLA ROA Y CONCEJALES PRESENTES MIGUEL MOYA LOPEZ, HUGO SILVA SÁNCHEZ, ALDO RETAMAL ARRIAGADA, GEORGE HARCHA URIBE, PEDRO MUÑOZ ALVAREZ Y PATRICIO ESPINOZA OTEIZA, SE APRUEBA SOLICITUD DE PAGO DE ASIGNACION ESPECIAL POR ASISTENCIA A SESIONES DE CONCEJO DURANTE EL AÑO 2016 A LOS SRES. CONCEJALES QUE CUMPLAN CON A LO MENOS 75% DE ASISTENCIA A ASESIONES DURANTE EL AÑO CALENDARIO 2016. PARA QUE FINANZAS HAGA EL CALCULO RESPECTIVO SE DEBE ADJUNTAR AL PRESENTE ACUERDO RESUMEN ASISTENCIA MENSUAL A SESIONES DE CONCEJO MUNICIPAL

NOTA: Lo anterior según lo señalado en el Artículo 88, inciso sexto de la ley N° 18.695, que establece que cada concejal tendrá derecho anualmente a una asignación adicional, a pagarse en el mes de enero, correspondiente a seis unidades tributarias mensuales, siempre que durante el año calendario anterior haya asistido formalmente, a lo menos al setenta y cinco por ciento de las sesiones celebradas por el concejo en dicho período
SOLICITA CANCELACION POR ASISITENCIA A SEIONES DURANTE EL AÑO 2016

ACUERDO N° 758 EN VOTACIÓN UNANIME, CON EL VOTO A FAVOR DEL ALCALDE SR. SIMON MANSILLA ROA Y CONCEJALES PRESENTES MIGUEL MOYA LOPEZ, HUGO SILVA SÁNCHEZ, ALDO RETAMAL ARRIAGADA, GEORGE HARCHA URIBE, PEDRO MUÑOZ ALVAREZ Y PATRICIO ESPINOZA OTEIZA, SE ACUERDA REALIZAR TERCERA SESION ORDINARIA DE CONCEJO MUNICIPAL CORRESPONDIENTE AL MES DE NOVIEMBRE DE 2016 EL 29 DE NOVIEMBRE A LAS 15:30 HRS Y LAS TRES DE DICIEMBRE DE 2016 PARA LOS DÍAS JUEVES 1, VIERNES 2 Y LUNES 5.

ACUERDO N° 759 EN VOTACIÓN UNANIME, CON EL VOTO A FAVOR DEL ALCALDE SR. SIMON MANSILLA ROA Y CONCEJALES PRESENTES MIGUEL MOYA LOPEZ, HUGO SILVA SÁNCHEZ, ALDO RETAMAL ARRIAGADA, GEORGE HARCHA URIBE, PEDRO MUÑOZ ALVAREZ Y PATRICIO ESPINOZA OTEIZA, ENTREGAR A LOS MIEMBROS DEL CONCEJO MUNICIPAL PERIODO 2012-2016 UN RECONOCIMIENTO.